

# STADT FORST (LAUSITZ)

---



**HAUSHALT  
2020**

Den Haushaltsplan 2020 sowie alle weiteren doppelischen Haushaltspläne und Jahresabschlüsse ab dem Haushaltsjahr 2011 und die Eröffnungsbilanz zum 01.01.2011 finden Sie jederzeit online unter:

**www.forst-lausitz.de → Bürgerforum → Finanzen**

Kontakt | meinforst | Stadtplan | Sitemap | Impressum

**FORST (LAUSITZ)** | Aktuelles | **Bürgerforum** | Stadtinformation | Wirtschaft | Tourismus

**Bürgerforum**

- Rathaus
- Bürgermeister
- Stadtverordnetenversammlung
- Ortsrecht
- Mitteilungen
- Finanzen**

Suche:

**Finanzen**

**Informationen zu den Finanzen der Stadt Forst (Lausitz)**

**Allgemeines**

Die Stadt Forst (Lausitz) erfasst seit dem 01.01.2011 ihre Geschäftsvorfälle ausnahmslos nach dem System der Doppik. Diese orientiert sich an der doppelten Buchführung nach dem Handelsgesetzbuch und trägt zugleich den Besonderheiten der öffentlichen Finanzwirtschaft Rechnung. Bei der kommunalen Doppik handelt es sich um ein Ressourcenverbrauchskonzept. Während sich das abgelöste Haushaltssystem der Kameralistik auf Einnahmen und Ausgaben bezog und damit auf die Liquidität abstellte, umfasst das neue kommunale Haushalts- und

**PINNWAND**

Ostdeutscher Rosengarten

**Rosenstadt App**

Nähere Informationen finden Sie [hier](#).

# Haushalt 2020

## Inhaltsverzeichnis

---

	<u>Seite</u>
Haushaltssatzung	5
Haushaltssicherungskonzept	9
Vorbericht	21
Ergebnishaushalt	53
Finanzhaushalt	55
Produktplan	59
Budgetübersicht	63
Produktbuch	67
Teilergebnishaushalte	143
Teilfinanzhaushalte (Investitionsmaßnahmen)	315
Anlagen	403
Stellenplan	411
Wirtschaftspläne	419



# STADT FORST (LAUSITZ)

---

## HAUSHALTS- SATZUNG

## Haushaltssatzung der Stadt Forst (Lausitz) für das Haushaltsjahr 2020

Auf Grund des § 67 der Kommunalverfassung des Landes Brandenburg wird nach Beschluss der Stadtverordnetenversammlung vom 06.12.2019 folgende Haushaltssatzung erlassen:

### § 1

Der Haushaltsplan für das Haushaltsjahr 2020 wird

1. im **Ergebnishaushalt** mit dem Gesamtbetrag der

ordentlichen Erträge auf	<b>42.613.900 EUR</b>
ordentlichen Aufwendungen auf	<b>43.069.600 EUR</b>
außerordentliche Erträge auf	<b>401.000 EUR</b>
außerordentliche Aufwendungen auf	<b>18.000 EUR</b>

2. im **Finanzhaushalt** mit dem Gesamtbetrag der

Einzahlungen auf	<b>51.899.100 EUR</b>
Auszahlungen auf	<b>52.399.000 EUR</b>

festgesetzt.

Von den Einzahlungen und Auszahlungen des Finanzhaushaltes entfallen auf:

Einzahlungen aus laufender Verwaltungstätigkeit	<b>38.086.900 EUR</b>
Auszahlungen aus laufender Verwaltungstätigkeit	<b>38.379.400 EUR</b>
Einzahlungen aus der Investitionstätigkeit	<b>12.731.200 EUR</b>
Auszahlungen aus der Investitionstätigkeit	<b>13.812.200 EUR</b>
Einzahlungen aus der Finanzierungstätigkeit	<b>1.081.000 EUR</b>
Auszahlungen aus der Finanzierungstätigkeit	<b>207.400 EUR</b>
Einzahlungen aus der Auflösung von Liquiditätsreserven	<b>0 EUR</b>
Auszahlungen an Liquiditätsreserven	<b>0 EUR</b>

### § 2

Der Gesamtbetrag der Kredite, deren Aufnahme zur Finanzierung von Investitionen und Investitionsförderungsmaßnahmen erforderlich ist, wird auf 1.081.000 Euro festgesetzt.

**§ 3**

Der Gesamtbetrag der Verpflichtungsermächtigungen zur Leistung von Investitionsauszahlungen und Auszahlungen für Investitionsförderungsmaßnahmen in künftigen Haushaltsjahren wird auf 7.709.800 Euro festgesetzt.

**§ 4**

Die Steuersätze für die Realsteuern, die in einer gesonderten Hebesatzsatzung festgesetzt worden sind, betragen

**1. Grundsteuer**

- |   |          |
|---|----------|
| a) für die land- und forstwirtschaftlichen Betriebe (Grundsteuer A) | 316 v.H. |
| b) für die Grundstücke (Grundsteuer B)                              | 405 v.H. |

**2. Gewerbesteuer**

350 v.H.

**§ 5**

1. Die Wertgrenze, ab der außerordentliche Erträge und Aufwendungen als für die Stadt von wesentlicher Bedeutung angesehen werden, wird auf 50.000,01 Euro festgesetzt.
2. Die Wertgrenze für die insgesamt erforderlichen Auszahlungen, ab der Investitionen und Investitionsförderungsmaßnahmen im Finanzhaushalt einzeln darzustellen sind, wird auf 1,00 Euro festgesetzt.
3. Die Wertgrenze, ab der überplanmäßige und außerplanmäßige Aufwendungen und Auszahlungen der vorherigen Zustimmung der Stadtverordnetenversammlung bedürfen, wird auf 50.000,01 Euro festgesetzt.
4. Die Wertgrenzen, ab der eine Nachtragssatzung zu erlassen ist, werden bei:
  - a) Erhöhung des gemäß Haushaltsplan zu erwartenden Fehlbetrages um 200.000 Euro und
  - b) bisher nicht veranschlagten oder zusätzlichen Einzelaufwendungen oder Einzelauszahlungen auf 100.000 Euro

festgesetzt.

## § 6

Nach dem Haushaltssicherungskonzept ist der Haushaltsausgleich voraussichtlich im Jahre 2021 wieder hergestellt. Die dafür im Haushaltssicherungskonzept enthaltenen Konsolidierungsmaßnahmen sind bei der Ausführung des Haushaltsplanes umzusetzen.

Die rechtsaufsichtliche Genehmigung wurde am 22.04.2020 vom Landrat des Landkreises Spree-Neiße als allgemeine untere Landesbehörde mit dem Aktenzeichen 30/30.2-15.14.01 erteilt.

Die Haushaltssatzung mit ihren jeweiligen Anlagen liegt zur Einsichtnahme bei der Stadt Forst (Lausitz), Promenade 9, Zimmer 319, 03149 Forst (Lausitz) öffentlich aus.

Forst (Lausitz), 30.04.2020

Simone Taubenek  
Hauptamtliche Bürgermeisterin





# STADT FORST (LAUSITZ)

---

## HAUSHALTS- SICHERUNGS- KONZEPT

## **Inhaltsverzeichnis**

<b>1. Vorbericht .....</b>	<b>3</b>
1.1. Vorbemerkungen .....	3
1.2. Übersicht Zuschussbedarf freiwillige Aufgaben 2015 bis 2020 .....	4
<b>2. Stand Haushaltskonsolidierung in den abgelaufenen Haushaltsjahren 2011 bis 2019.....</b>	<b>5</b>
2.1. Umsetzungsstand der Konsolidierungsziele 2011 bis 2018 .....	5
2.2. Haushaltsplan 2019 .....	6
2.3. Abrechnung Maßnahmen Haushaltssicherungskonzept 2019 .....	6
<b>3. Geplante Konsolidierungsmaßnahmen 2020 ff .....</b>	<b>7</b>
3.1. Wesentliche Abweichungen Planung 2020 .....	7
3.2. Maßnahmen .....	8
3.3. Darstellung der möglichen finanziellen Auswirkungen in den einzelnen Haushaltsjahren ....	9
<b>4. Konsolidierungsziel Haushaltssicherungskonzept 2020 .....</b>	<b>10</b>

## HAUSHALTSSICHERUNGSKONZEPT 2020

**1. Vorbericht****1.1. Vorbemerkungen**

**hier Runderlass des Ministeriums des Innern des Landes Brandenburg in kommunalen Angelegenheiten Nr. 1/2013 und Hinweise der Kommunalaufsicht des Landkreises Spree-Neiße zur Aufstellung des Haushaltssicherungskonzeptes 2019 im Rahmen der Haushaltsgenehmigung 2019**

Durch den Runderlass des Ministeriums des Innern des Landes Brandenburg in kommunalen Angelegenheiten Nr. 1/2013 haben alle Kommunen durch klarstellende Erläuterungen Orientierungspunkte für eine geordnete Haushaltswirtschaft erhalten. Der § 63 Absatz 5 BbgKVerf regelt, dass wenn ein Ausgleich des ordentlichen Ergebnisses trotz Ausnutzung aller Sparmöglichkeiten und Ausschöpfung aller Ertragsmöglichkeiten sowie nach Verwendung von Rücklagemitteln und von Überschüssen des außerordentlichen Ergebnisses nicht möglich ist, ein HSK aufzustellen und darin der Zeitraum festzulegen ist, innerhalb dessen der Haushaltsausgleich wieder erreicht wird.

Im HSK sind die Maßnahmen darzustellen, durch die der im Ergebnishaushalt ausgewiesene Fehlbedarf abgebaut und das Entstehen eines neuen Fehlbedarfs im Ergebnishaushalt künftiger Jahre vermieden wird. Das HSK dient dem Ziel, im Rahmen einer geordneten Haushaltswirtschaft die künftige dauernde Leistungsfähigkeit der Gemeinde zu erreichen. Es wird von der Gemeindevertretung gesondert beschlossen und bedarf der Genehmigung der Kommunalaufsichtsbehörde. Die Genehmigung kann unter Bedingungen und mit Auflagen erteilt werden.

Das HSK soll die schnellstmögliche Wiedererlangung des notwendigen Haushaltsausgleichs vorbereiten und hat sich sowohl auf den Ergebnishaushalt als auch auf den Finanzhaushalt in Bezug auf die Einzahlungen und Auszahlungen aus der laufenden Verwaltungstätigkeit sowie den Kassenkreditbedarf zu beziehen.

Die Gemeinde hat in geeigneter und nachvollziehbarer Weise darzustellen, mit welchen Maßnahmen in welcher Höhe in welchen Produktbereichen in den einzelnen Haushaltsjahren der Haushaltsausgleich wieder erreicht werden soll. Die Maßnahmen sind auf den mittelfristigen Ergebnis- und Finanzplanungszeitraum zu beziehen.

Genehmigt werden nicht die einzelnen Maßnahmen des HSK, sondern die Gesamtheit der festgelegten Maßnahmen bezüglich ihrer insgesamt zu erwartenden Auswirkungen auf die haushaltswirtschaftliche Situation der folgenden Jahre.

Ist in Einzelfällen der Abbau der Fehlbeträge innerhalb des mittelfristigen Ergebnis- und Finanzplanungszeitraumes objektiv nicht möglich, kann nach pflichtgemäßem Ermessen ein von der konkreten Situation der Gemeinde abhängiger längerer Zeitraum genehmigt werden. Voraussetzung ist, dass die Gemeinde mit dem vorgelegten HSK einen überragenden Konsolidierungswillen nachweist und der frühestmögliche Zeitpunkt für die Wiedererlangung des Haushaltsausgleiches festgelegt wurde.

**1.2. Übersicht Zuschussbedarf freiwillige Aufgaben  
(in Bezug auf den Ergebnishaushalt 2015 bis 2020)**

Der Umfang der freiwilligen Leistungen wird ins Verhältnis zu den ordentlichen Erträgen des Ergebnishaushaltes gesetzt.

Da das Ermitteln des Umfangs der freiwilligen Leistungen durch die Kommunalaufsicht nicht in jedem Fall problemlos möglich sein wird, wird bei Gemeinden mit HSK um einen zusätzlichen Bericht mit Darstellung der freiwilligen Leistungen gemäß § 112 BbgKVerf gebeten.

Als freiwillige Leistungen werden u. a. angesehen:

- Ehrungen, Repräsentationen, Rentnerbetreuung/Rentnerweihnachtsfeier
- Verwaltung kultureller Angelegenheiten, Museum etc.
- Volksfeste
- Öffentliche Büchereien
- Soziale Einrichtungen für Ältere
- Haus der offenen Kinder- und Jugendarbeit/Jugendclubs etc.
- Zuschüsse an Sportvereine etc., Sportanlagen, Sportplätze, Turnhallen (Anteile für schulische Zwecke sind in Abzug zu bringen)
- Bäder, Badeanstalten etc. (Anteile für schulische Zwecke sind in Abzug zu bringen)

Diese Aufzählung erhebt keinen Anspruch auf Vollständigkeit.

## HAUSHALTSSICHERUNGSKONZEPT 2020

Im Zuge der Berichterstattung u.a. gegenüber dem Ausgleichsfonds des Innenministeriums erfolgt durch die Stadt eine separate Darstellung der freiwilligen Aufgaben/Ausgaben in Form des jeweiligen Zuschussbedarfes. Für die Haushaltsjahre 2015 bis 2020 stellt sich das nachfolgend wie folgt dar:

Produkt	Bezeichnung	2015 Ergebnis Zuschuss (+/-)	2016 Ergebnis Zuschuss (+/-)	2017 Ergebnis Zuschuss (+/-)	2018 Ergebnis Zuschuss (+/-)	2019 Plan Zuschuss (+/-)	2020 Plan Zuschuss (+/-)
11.1.01	Repräsentationen (Jubiläen)	-1.728,30 €	-551,82 €	-2.877,88 €	-1.701 €	-2.500 €	-2.500 €
11.1.09	Gemeindeorgane (Ortsteilpauschale)	-22.295,31 €	-18.030,13 €	-19.700,69 €	-20.693 €	-28.400 €	-25.000 €
21.1.01	Verpflegungskostenzuschuss (Schulen)	-47.178,86 €	-40.972,15 €	-41.357,97 €	-40.240 €	-45.600 €	-44.600 €
25.2.01	Archiv verschwundener Orte	-23,73 €	0,00 €	0,00 €	0,00 €	0 €	0 €
25.2.02	Brandenburgisches Textilmuseum	-5.000,77 €	-19.023,96 €	-6.929,29 €	-4.583,71 €	-11.100 €	-11.100 €
27.2.02	Bibliothek	-281.844,45 €	-258.665,85 €	-265.306,31 €	-236.901,38 €	-218.500 €	-258.700 €
28.5.01	Kultur (ohne Zuschuss „100 Jahre Rosengarten“)	-39.197,08 €	-9.705,91 €	36.434,43 €	-7.637,50 €	-9.200 €	-9.400 €
28.5.01	Heimatspflege	-21.291,41 €	0,00 €	0,00 €	0,00 €	0 €	0 €
31.5.01	Lokales Bündnis für Familien	0,00 €	-249,90 €	0,00 €	-585,00 €	-500 €	-1.600 €
33.1.01	Wohlfahrtspflege	-16.611,06 €	-18.280,15 €	-18.109,00 €	-18.294,38 €	-25.500 €	-26.000 €
34.2.01	Arbeitsförderung	-30.580,83 €	-48.362,10 €	-54.446,64 €	-52.084,82 €	-23.600 €	-23.700 €
35.1.01	Drogen- u. Suchtprävention/ Gesundheitsförderung	0,00 €	0,00 €	-26.067,09 €	-56.409,52 €	-73.300 €	-69.000 €
36.2.01	Jugendkoordinator	-92.853,51 €	-96.213,62 €	-64.673,06 €	-128.310,88 €	-129.300 €	-131.400 €
36.2.01	Sozialarbeit an Schulen	-82.312,26 €	-77.392,08 €	-92.319,83 €	-57.704,26 €	-48.800 €	-105.300 €
36.6.01	Schülerfreizeitzentrum	-67.388,48 €	-75.322,29 €	-85.621,69 €	-69.888,83 €	-71.700 €	-72.900 €
36.6.01	Kinder- und Jugenddorf	-4.859,71 €	-9.469,29 €	-6.770,14 €	-7.570,30 €	-10.500 €	-12.000 €
36.6.02	Einrichtungen der Jugendarbeit	-64.503,00 €	-68.557,57 €	-77.086,35 €	-72.227,36 €	-86.200 €	-94.800 €
42.5.01	Schwimmhalle	-238.937,60 €	-255.119,99 €	-263.635,19 €	-168.586,28 €	-92.300 €	-126.000 €
42.5.01	Freibad	-111.215,76 €	-142.748,68 €	-173.142,12 €	-131.065,41 €	-76.800 €	-174.700 €
42.5.01	Sportförderung	-34.583,82 €	-37.159,64 €	-44.404,51 €	-42.954,46 €	-40.300 €	-40.900 €
42.5.02	Sportstätten	-128.792,32 €	-149.764,74 €	-133.805,50 €	-161.180,21 €	-247.500 €	-154.100 €
42.5.02	Schwimmhalle (100 T€ pflichtig)	-195.019,36 €	-504.671,58 €	-174.958,65 €	-107.437,33 €	-20.000 €	-60.000 €
42.5.02	Freibad	-170.778,03 €	-183.343,12 €	-177.765,11 €	-170.345,38 €	-181.000 €	-202.400 €
55.1.02	Unterhaltung öffentlicher Grünanlagen (10%)	-110.874,78 €	-107.123,50 €	-130.536,23 €	-132.354,23 €	-153.230 €	-166.790 €
55.1.02	Unterhaltung von Spielplätzen (50%)	-1.640,52 €	-22.213,51 €	-17.319,03 €	-16.012,01 €	-27.050 €	-27.750 €
55.3.02	Krematorium	11.732,29 €	35.913,24 €	35.872,13 €	29.756,27 €	26.000 €	21.000 €
55.3.03	Gebäudeunterhaltung Krematorium	-32.626,11 €	-15.882,70 €	-15.914,33 €	-17.363,50 €	-18.000 €	-18.000 €
57.1.01	Wirtschaftsförderung (40%)	-50.999,87 €	-42.074,84 €	-70.326,28 €	-52.665,90 €	-54.160 €	-74.440 €
57.3.01	Allgemeine Einrichtungen	4.238,92 €	1.830,98 €	1.200,36 €	3.449,99 €	-13.300 €	-1.200 €
57.3.02	Markt	-24.722,09 €	-1.771,62 €	-5.072,68 €	-8.121,79 €	-17.000 €	-11.000 €
57.3.03	Dorfgemeinschaftshäuser	-23.201,36 €	-31.335,24 €	-24.557,16 €	-37.470,03 €	-53.300 €	-59.500 €
57.5.01	Tourismus und Marketing	-52.067,87 €	-19.618,66 €	-19.711,70 €	-25.006,06 €	-36.900 €	-35.400 €
57.5.01	Eigenbetrieb KTM (Zuschuss 20%)	-312.251,67 €	-256.632,80 €	-252.998,78 €	-294.875,80 €	-262.400 €	-322.000 €
	<b>Gesamt</b>	<b>-2.249.408,72 €</b>	<b>-2.472.513,21 €</b>	<b>-2.191.906,28 €</b>	<b>-2.107.063,42 €</b>	<b>-2.051.940 €</b>	<b>-2.341.180 €</b>
	Ordentliche Aufwendungen Ergebnishaushalt	38.837.598,25 €	37.988.296,12 €	40.080.702 €	40.026.436,45 €	41.024.300 €	43.140.300 €
	<b>Zuschuss %</b>	<b>5,79%</b>	<b>6,51%</b>	<b>5,47%</b>	<b>5,26%</b>	<b>5,00%</b>	<b>5,43%</b>

## HAUSHALTSSICHERUNGSKONZEPT 2020

**2. Stand Haushaltskonsolidierung in den abgelaufenen Haushaltsjahren 2011 bis 2018****2.1. Umsetzungsstand der Konsolidierungsziele 2011 bis 2018**

Die in den Haushaltssicherungskonzepten für die Haushaltsjahre 2011 bis 2017 ausgewiesenen Konsolidierungsmaßnahmen wurden grundsätzlich umgesetzt bzw. an der Umsetzung der Maßnahmen wird / wurde gearbeitet. (alle Zahlenangaben in Euro)

**2.1.1. Ergebnis 2011**

Ordentliches Ergebnis	-478.810,22
<b>zum Vergleich Plan :</b>	<b>-2.131.900</b>

Der Jahresabschluss 2011 ist aufgestellt und durch die Stadtverordnetenversammlung am 05. Dezember 2016 bestätigt.

**2.1.2. Ergebnis 2012**

Ordentliches Ergebnis	+430.920,43
<b>zum Vergleich Plan :</b>	<b>-1.771.700</b>

Der Jahresabschluss 2012 ist aufgestellt und durch die Stadtverordnetenversammlung am 14. Juli 2017 bestätigt.

**2.1.3. Ergebnis 2013**

Ordentliches Ergebnis	-1.133.265,28
<b>zum Vergleich Plan :</b>	<b>-585.000</b>

Der Jahresabschluss 2013 ist aufgestellt und durch die Stadtverordnetenversammlung am 08. Dezember 2017 bestätigt.

**2.1.4. Ergebnis 2014**

Ordentliches Ergebnis	+4.477.536
<b>zum Vergleich Plan :</b>	<b>-48.400</b>

Der Jahresabschluss 2014 ist aufgestellt und durch die Stadtverordnetenversammlung am 04. Mai 2018 bestätigt.

**2.1.5. Ergebnis 2015**

Ordentliches Ergebnis	-4.047.832
<b>zum Vergleich Plan :</b>	<b>-2.599.400</b>

Der Jahresabschluss 2015 ist aufgestellt und durch die Stadtverordnetenversammlung am 28. September 2018 bestätigt.

**2.1.6. Ergebnis 2016**

Ordentliches Ergebnis	-20.013
<b>zum Vergleich Plan :</b>	<b>+291.800</b>

Der Jahresabschluss 2016 ist aufgestellt und durch die Stadtverordnetenversammlung am 03. März 2019 bestätigt.

**2.1.7. Ergebnis 2017**

Ordentliches Ergebnis	-1.062.415
<b>zum Vergleich Plan :</b>	<b>- 1.118.500</b>

Der Jahresabschluss 2017 ist aufgestellt und durch die Stadtverordnetenversammlung am 20. September 2019 bestätigt.

**2.1.8. Ergebnis 2018**

Ordentliches Ergebnis	+681.748
<b>zum Vergleich Plan :</b>	<b>+164.100</b>

Der Jahresabschluss 2018 ist aufgestellt und soll durch die Stadtverordnetenversammlung am 06. Dezember 2019 bestätigt werden.

## HAUSHALTSSICHERUNGSKONZEPT 2020

**2.2. Haushaltssatzung 2019**

Der Haushalt 2019 wurde entsprechend den doppelten Vorschriften gemäß der BbgKVerf und der KomHKV aufgestellt. **Mit der Fortschreibung des HSK 2019 finden die Hinweise der Kommunalaufsicht zur Genehmigung des HSK 2018 Berücksichtigung, die Ergebnisse der Haushaltskonsolidierung spiegeln sich in der Planaufstellung für 2019 ff wider.**

Die Haushaltssatzung für das Haushaltsjahr 2019 sah im Ergebnishaushalt wie folgt aus:  
(nachstehende Zahlen in Euro)

Erträge aus laufender Verwaltungstätigkeit	40.188.100
Aufwendungen aus laufender Verwaltungstätigkeit	40.509.200
Ergebnis der laufenden Verwaltungstätigkeit	-321.100
Finanzergebnis	78.500
<b>Ordentliches Ergebnis</b>	<b>-242.600</b>

**2.3. Abrechnung Maßnahmen Haushaltssicherungskonzept 2019**

Das Haushaltssicherungskonzept für das Haushaltsjahr 2019 sah vor, dass der Haushaltsausgleich im Jahr 2020 erreicht wird. Mit der Genehmigung der Haushaltssatzung 2019 am 06.06.2019 erfolgte auch die Genehmigung des Haushaltssicherungskonzeptes.

Das Haushaltssicherungskonzept musste auch für 2019 fortgeschrieben werden und steht unter der besonderen Maßgabe des Nachweises des herausragenden Konsolidierungswillens der Stadt Forst (Lausitz), insbesondere im Rahmen der bereits gewährten Mittel aus dem Ausgleichsfonds des Ministerium des Innern des Landes Brandenburg und des ggf. weiteren mittelfristigen Bedarfes von Mitteln aus dem Ausgleichsfonds.

**2.3.1. Ertragserhöhungen**

(alle Zahlen in T-Euro)

Nr.	Fachbereich	Produkt bzw. Leistung	Maßnahme	It. HSK geplant Verbesserung 2019	Ergebnisverbesserung 2019 (umgesetzt)	Stand der Umsetzung
1)	20	36.5.01.800	Weitere Durchsetzung der Sicherstellung der Ausfinanzierung der Kitabetreuung durch den Landkreis SPN entsprechend der gesetzlichen Vorgaben (u.a. Personalschlüssel) ab 2019	+50,0	215,8	Erfolgt, durch Nachzahlung einmalig in 09/2019
2)	20	21.6.01.100	Durchsetzung der Sicherstellung der Ausfinanzierung der Kosten der Gutenberg-Oberschule durch den Landkreis SPN entsprechend der gesetzlichen Vorgaben (u.a. auch die anteiligen saldierten Anteile aus Investitionstätigkeit in die Gebäudesubstanz (Abschreibung ./ Sonderposten Fördermittelauflösung)	+28,0	0,0	Trotz mehrfacher Zuarbeiten (interkommunale Arbeitsgruppe) gab es keine Zustimmung des Landkreises zur Vertragsanpassung
3)	40	53.6.01.100	Fortsetzung der Ergebnisabführung der Stadtwerke Forst GmbH 2019 ff	+25,0	+25,0	Umgesetzt, erledigt Umgesetzt

## HAUSHALTSSICHERUNGSKONZEPT 2020

4)	40	61.201.100	Aktives Kreditmanagement im Kassenkreditbereich (negative Zinsen)	+90,0	+114,0	
5)	40	61.1.01.100	Umsetzung der Steueranpassung der Vergnügungssteuer für Spielautomaten zum 01.01.2019	+10,0	+15,0	umgesetzt
				+203,0	+369,8	

## 2.3.2. Aufwandsreduzierungen

(alle Zahlen in T-Euro)

Nr.	Fachbereich	Produkt bzw. Leistung	Maßnahme	lt. HSK geplant Verbesserung 2019	Ergebnisverbesserung 2019 (umgesetzt)	Stand der Umsetzung
1)	30	Alle	Unmittelbare Senkung des Personalaufwandes	-15,0	ca. -180,0	Entscheidung zur Weiterführung EVR, kein Haustarifvertrag, Vertragsabschlüsse in 01/2017 gesamtes Einsparvolumen ca. 1,2 Mio. Euro (ca. 7 VBE), verteilt auf die durchschnittl. Laufzeit (bis 2023 und tw. unbefristet) sind ca. 200 T-Euro/Jahr, zusätzliche Einsparung von Kosten aufgrund Nichtbesetzung freier Stellen Zahl steht noch nicht fest
2a)	60	Alle relevanten Leistungen	Senkung der Bewirtschaftungskosten der Gebäude	-8,0	-58,0	Laufende Bearbeitung
2b)	BA	54.0.02.300 52710000	und der Straßenbeleuchtung (hier weitere Nachrüstung ab 2015) durch schrittweise Installation entsprechender Beleuchtungstechnik (LED)	-10,0	-15,0	Maßnahme wurde 2014 begonnen ca. 340 Lichtpunkte im Kernstadtgebiet wurden auf LED umgerüstet, Trotz Strompreiserhöhung und Lichtpunkterweiterung wurden ca. 6 T-Euro Stromkosten in 2016 gegenüber 2015 eingespart (Vgl. 2014 zu 2017 siehe unten) AO 2014=349,2 T-Euro AO 2015=336,6 T-Euro AO 2016=330,5 T-Euro AO 2017=310,8 T-Euro AO 2018=318,1 T-Euro AO 2019=220,1 T-Euro (04.11.2019)
				-33,0	-253,0	

## 3. Geplante Konsolidierungsmaßnahmen 2020 ff

## 3.1. Wesentliche Abweichungen Planung 2020

zur Finanzplanung im Haushaltsjahr 2019 für die Folgejahre

(alle Angaben in Euro)

	2020	2021	2022	2023
ordentliches Ergebnis aktuelle Planung 2020	-455.700	133.700	293.900	411.100
ordentliches Ergebnis Finanzplanung aus 2019	307.100	444.000	471.300	
Abweichung (Verschlechterung)	762.800	310.300	177.400	

## HAUSHALTSSICHERUNGSKONZEPT 2020

Die Haushaltssatzung der Stadt Forst (Lausitz) für das Jahr 2019 ist mit Bescheid der Kommunalaufsicht vom 06.06.2019 genehmigt worden. Die Genehmigung betraf u.a. das Haushaltssicherungskonzept (HSK) 2019. Die hier aufgeführten Konsolidierungsmaßnahmen sind umgesetzt bzw. in der Umsetzungsphase und bereits in der Planfortschreibung berücksichtigt.

Darüber hinaus bedarf es mit der Aufstellung der Haushaltssatzung 2020 einer Fortschreibung des HSK. Wesentliche Gründe sind die stagnierenden Gewerbesteuern, u.a. auch bereits in der Vergangenheit aufgrund der Ausfälle in Größenordnungen bei Unternehmen im Energiebereich, tarifliche Personalkostenerhöhungen, u.a. betriebsnotwendiger Ersatzeinstellungen, weiterer Stellen im Kita-Bereich (Anpassung Betreuungsschlüssel), sowie Tarifierpassungen. Auch die Veranschlagung der Kreisumlage im Haushaltsentwurf 2020 wurde entgegengesetzt der bisherigen Finanzplanung für 2020 um mehr als 2,0 Mio. Euro erhöht, von Planungsverlässlichkeit ist wiederholt nicht die Rede. Die Stadt Forst (Lausitz) wird Einwendungen gegen den Entwurf des Kreishaushaltes 2020 erheben. Im jetzt vorliegenden Entwurf der Haushaltsplanung in Bezug auf die Veranschlagung der Kreisumlage 2020 erheben. Das sind wesentliche Punkte die zu einer Verschlechterung der Ergebnisentwicklung gegenüber der bisherigen Finanzplanung führen. Der Ergebnishaushalt 2020 weist ein Minus im ordentlichen Ergebnis von ca. 456 T-Euro aus, die Folgejahre weisen bis 2023 positive Ergebnisse aus. Es bedarf der Fortschreibung des HSK. Entsprechend den haushaltsrechtlichen Vorschriften ist die Entwicklung der Vorjahre mit einzubeziehen, hier sind die Regelungen des Runderlasses des MIK 1/2013 vom 24. Juli 2013 zu beachten. Dazu ist in der **Anlage** zu diesem HSK die entsprechende Ergebnisentwicklung bis 2023 beigefügt.

### 3.2. Maßnahmen

#### A. Verbesserung der Erträge/Einzahlungen aus laufender Verwaltungstätigkeit

1. Weitere Durchsetzung der Sicherstellung der Ausfinanzierung (Weiterleitung) der Kitabetreuungsaufwendungen durch den Landkreis SPN entsprechend der gesetzlichen Vorgaben (u.a. Personalschlüssel, fehlende Ausfinanzierung „Gute Kita-Gesetz“) ab 2020
 

ca. 60.000 EUR/a
<b>2020 - 2023 240.000 EUR</b>
  
2. Durchsetzung der Sicherstellung der Ausfinanzierung der Kosten der Gutenberg-Oberschule durch den Landkreis SPN entsprechend der gesetzlichen Vorgaben (u.a. auch die anteiligen saldierten Anteile aus Investitionstätigkeit in die Gebäudesubstanz (Abschreibung ./ Sonderposten Fördermittelauflösung)
 

ca. 25.000 EUR/a
<b>2020 - 2023 100.000 EUR</b>
  
3. Fortsetzung der Ergebnisabführung der Stadtwerke Forst GmbH 2020 ff
 

25.000 EUR/a
<b>2020 - 2023 100.000 EUR</b>
  
4. Anpassung der Eintrittspreise im Freibad ab der Saison 2020 um 0,50 Euro je Tarif
 

ca. 7.000 Euro/a
<b>2020 - 2023 28.000 Euro</b>
  
5. Anpassung der Eintrittspreise im Rosengarten ab Saison 2021 um 0,50 Euro je Tarif
 

ca. 6.000 Euro/a
<b>2021-2023 18.000 Euro</b>
  
6. Durchsetzung dinglich gesicherter Abgabeforderungen der Stadt (u.a. aus Sicherungshypotheken bei unbebauten Grundstücken)
 

ca. 7.000 Euro/a
<b>2020 - 2023 28.000 Euro</b>
  
7. Aktives Kreditmanagement im Kassenkreditbereich („negative“ Zinsen)
 

<b>2020 - 2023 310.000 EUR</b>
--------------------------------
  
8. Umsetzung einer weiteren Steueranpassung der Vergnügungssteuer für Spielautomaten zum 01.01.2021
 

ca. 10.000,00 Euro/a
<b>2021 - 2023 30.000 EUR</b>



## HAUSHALTSSICHERUNGSKONZEPT 2020

**B. Senkung des Aufwandes/Auszahlungen aus laufender Verwaltungstätigkeit****1. Senkung des Personalaufwandes**

Fortsetzung einzelvertraglicher Regelungen zur Arbeitszeitreduzierung bei notwendigen Einstellungen fortlaufend

ca. 15.000 EUR/a  
2020 bis 2023 60.000 EUR

**2. Senkung des sächlichen Aufwandes****a) Senkung Verwaltungsaufwand (u.a. Honare, Bürobedarf, ...)**

15.000 Euro/a  
2020 bis 2023 60.000 EUR

**b) Senkung der Bewirtschaftungskosten der Gebäudeinfrastruktur durch nachhaltige energetische Sanierung und Vertragsanpassungen**

hier Überprüfung der vorhandenen Verträge, u.a. der verbrauchsunabhängigen Parameter wie Grundkosten bei Ver- und Entsorgung, Anpassung der Stromlieferverträge  
ca. 12.000 EUR/a

**c) Straßenbeleuchtung durch weitere schrittweise Installation entsprechen der Beleuchtungstechnik (LED)**

ca. 10.000 EUR/a  
Senkung des Stromverbrauches b) + c) 2020- 2023 88.000 EUR

**3.3. Darstellung der möglichen geschätzten finanziellen Auswirkungen in den einzelnen Haushaltsjahren (alle Angaben in T-Euro)**

Erläuterungen:

1. nicht in jedem Fall ist der zuständige Bereich abschließend eingrenzbar

2. noch nicht in jedem Punkt sind die Ausgabereduzierungen konkret bezifferbar und terminierbar

**3.3.1. Verbesserung der Erträge/Einzahlungen aus laufender Verwaltungstätigkeit**

Nr.	FB	Produkt/ Leistung.	Maßnahme	Ansatz 2019	2020	2021	2022	2023
1)	20	36.5.01.800	Weitere Durchsetzung der Sicherstellung der Ausfinanzierung der Kitabetreuung durch den Landkreis SPN entsprechend der gesetzlichen Vorgaben (u.a. Personalschlüssel fehlende Ausfinanzierung „Gute Kita-Gesetz“) ab 2020	4.957,6	+60,0	+60,0	+60,0	+60,0
2)	20	21.6.01.100	Durchsetzung der Sicherstellung der Ausfinanzierung der Kosten der Gutenberg-Oberschule durch den Landkreis SPN entsprechend der gesetzlichen Vorgaben (u.a. auch die anteiligen saldierten Anteile aus Investitionstätigkeit in die Gebäudesubstanz (Abschreibung / Sonderposten Fördermittelauflösung)	209,0	+25,0	+25,0	+25,0	+25,0
3)	40	53.6.01.100	Fortsetzung der Ergebnisabführung der Stadtwerke Forst GmbH	65,0	+25,0	+25,0	+25,0	+25,0
4)	20	42.5.01.300	Anpassung der Eintrittspreise im Freibad ab der Saison 2020 um 0,50 Euro je Tarif	65,1	+7,0	+7,0	+7,0	+7,0
5)	EB KTM		Anpassung der Eintrittspreise im Rosengarten ab Saison 2021 um 0,50 Euro je Tarif		0,0	+6,0	+6,0	+6,0
6)	40	61.2.01.100	Durchsetzung dinglich gesicherter Abgabeforderungen der Stadt (u.a. aus Sicherheitshypotheken bei unbebauten Grundstücken  Aktives Kreditmanagement im	0,0	+7,0	+7,0	+7,0	+7,0

## HAUSHALTSSICHERUNGSKONZEPT 2020

7)	40	61.2.01.100	Kassenkreditbereich (negative Zinsen)	90,0	130,0	110,0	50,0	20,0
8)	40	61.1.01.100	Anpassung Vergnügungssteuer für Spielautomaten ab 01.01.2021	160,0	0,0	+10,0	+10,0	+10,0
					+254,0	+250,0	+190,0	+160,0

## 3.3.2. Senkung des Aufwandes/Auszahlungen aus laufender Verwaltungstätigkeit

Nr	FB	Produkt/ Leistung	Maßnahme	Ansatz 2019	2020	2021	2022	2023
1)	30	alle	Unmittelbare Senkung des Personalaufwandes	13.685,8	-15,0	-15,0	-15,0	-15,0
2)			Senkung des sächlichen Aufwandes					
a)	30	5431	Senkung Verwaltungsaufwand (u.a. Honorare, Bürobedarf, ...)		-15,0	-15,0	-15,0	-15,0
b)	60	alle 52410000 52110000	Senkung der Bewirtschaftungskosten der Gebäude	2.964,7	-12,0	-12,0	-12,0	-12,0
c)	BA	54.0.02.300 52710000	und der Straßenbeleuchtung (hier weitere Nachrüstung) durch schrittweise Installation entsprechender Beleuchtungstechnik (LED)	320,0	-10,0	-10,0	-10,0	-10,0
					-52,0	-52,0	-52,0	-52,0
<b>Gesamtsumme der Ertragserhöhungen und Aufwandsreduzierungen:</b>					<b>306,0</b>	<b>302,0</b>	<b>242,0</b>	<b>212,0</b>

## 4. Konsolidierungsziel Haushaltssicherungskonzept 2020

Entsprechend den gesetzlichen Grundlagen (§ 63 Absatz 5 BbgKVerf iV.m. § 26 KomHKV) und ergänzenden Hinweisen aus dem Runderlass 1/2013 muss es Ziel sein, mit den Maßnahmen sowohl den Ergebnishaushalt als auch den Finanzhaushalt aus laufender Verwaltungstätigkeit auszugleichen.

In der Darstellung entsprechend **Anlage** sind die **Auswirkungen der Konsolidierungsmaßnahmen der bereits vollzogenen und noch zu vollziehenden Maßnahmen (aus den Konsolidierungsmaßnahmen bis einschl. HSK 2020) in der Planung des Ergebnishaushaltes** berücksichtigt.


Da alle Maßnahmen des HSK liquiditätsverbessernd sind, hat das analoge Auswirkungen auf den Finanzhaushalt aus laufender Verwaltungstätigkeit.

Die unter Punkt 3 aufgeführten Maßnahmen sind geeignet, den gesetzlichen Bestimmungen gerecht zu werden und den Haushaltsausgleich zu erreichen.

Nach dem vorliegenden Haushaltssicherungskonzept wird der formelle und materielle Haushaltsausgleich im Jahr 2021 erreicht werden.

Forst (Lausitz), 04.11.2019

Simone Taubenek  
Hauptamtliche Bürgermeisterin



04.11.2019

## HAUSHALTSSICHERUNGSKONZEPT 2020

Übersicht über die Ergebnisentwicklung gemäß § 4 Abs. 3 KomHKV  
Haushaltsjahr 2020 - in EUR -

	Ergebnis		Ergebnis des Vorjahres		Ansatz des Vorjahres		Ansatz des Haushaltsjahres		Planung Haushaltsjahr +1		Planung Haushaltsjahr +2		Planung Haushaltsjahr +3	
	2017	2018	2019	2020	2020	2021	2022	2023	2021	2022	2023	2022	2023	2023
	0	1	2	3	3	4	5	6	4	5	6	5	6	
Ordentliches Ergebnis gemäß Ergebnishaushalt/-rechnung	-988.939,63	911.333,08	-242.600	-455.700	133.700	293.900	411.100							
+ Fehlbeträge aus Vorjahren	-291.402,38	-1.272.473,23	-340.058	-3.658	-76.358	0	0							
= ordentliches Ergebnis unter Berücksichtigung von Fehlbeträgen aus Vorjahren	-1.280.342,01	-361.140,15	-582.658	-459.358	57.342	293.900	411.100							
+ Entnahme aus Rücklage Überschüsse des ordentlichen Ergebnisses aus Vorjahren	0,00	0,00	0	0	0	0	0							
+ Überschüsse des außerordentlichen Ergebnisses des laufenden Jahres	7.868,78	21.082,33	579.000	383.000	0	0	0							
+ Entnahme aus Rücklage Überschüsse des außerordentlichen Ergebnisses aus Vorjahren	0,00	0,00	0	0	0	0	0							
= <b>ordentliches Jahresergebnis nach Heranziehung von Ersatzdeckungsmitteln gem. § 26 Abs. 2 und 3 KomHKV</b>	-1.272.473,23	-340.057,82	-3.658	-76.358	57.342	293.900	411.100							
Zuführung an Rücklage aus Überschüssen des ordentlichen Ergebnisses gem. § 26 Abs. 1 KomHKV	0,00	0,00	0	0	0	0	0							
außerordentliches Ergebnis gemäß Ergebnishaushalt/-rechnung	7.868,78	21.082,33	579.000	383.000	202.000	47.000	42.000							
+ Fehlbeträge aus Vorjahren	0,00	0,00	0	0	0	0	0							
= außerordentliches Ergebnis unter Berücksichtigung von Fehlbeträgen aus Vorjahren	7.868,78	21.082,33	579.000	383.000	202.000	47.000	42.000							
- Überschussverwendung zum Ausgleich des ordentlichen Ergebnisses	7.868,78	21.082,33	579.000	383.000	0	0	0							
+ Entnahme aus Rücklage aus Überschüssen des außerordentlichen Ergebnisses aus Vorjahren	0,00	0,00	0	0	0	0	0							
= <b>außerordentliches Jahresergebnis nach Verwertung a/s/ Heranziehung von Ersatzdeckungsmitteln gem. § 26 Abs. 3, 5 und 6 KomHKV</b>	0,00	0,00	0	0	202.000	47.000	42.000							
Zuführung an Rücklage aus Überschüssen des außerordentlichen Ergebnisses	0,00	0,00	0	0	202.000	47.000	42.000							
Stand der Rücklage aus Überschüssen des ordentlichen Ergebnisses	0,00	0,00	0	0	0	351.242	762.342							
Stand der Rücklage aus Überschüssen des außerordentlichen Ergebnisses	0,00	0,00	0	0	0	249.000	291.000							



# STADT FORST (LAUSITZ)

---

VORBERICHT

## Inhaltsverzeichnis

<b>1. Allgemeines .....</b>	<b>4</b>
<b>2. Rechtliche Grundlagen .....</b>	<b>4</b>
<b>3. Das doppelte Haushalts- und Rechnungswesen.....</b>	<b>5</b>
3.1 Allgemeines .....	5
3.2 Die Bestandteile des Haushaltsplanes .....	6
3.3 Der Ergebnishaushalt / Die Ergebnisrechnung .....	6
3.4 Der Finanzhaushalt / Die Finanzrechnung .....	6
3.5 Die Bilanz .....	7
3.6 Die Teilhaushalte.....	7
<b>4. Die Stadt Forst (Lausitz) .....</b>	<b>8</b>
4.1 Die Entwicklung der Zahl der Einwohner .....	8
4.2 Größe des Stadtgebietes und geographische Lage .....	9
4.3 Der Standort Forst (Lausitz).....	9
<b>5. Der Haushalt 2020 .....</b>	<b>11</b>
5.1 Entwicklung der Steuereinnahmen .....	11
5.2 Entwicklung der Finanzzuweisungen .....	12
5.3 Entwicklung der Umlagen .....	13
5.4 Entwicklung der Personalaufwendungen.....	13
5.5 Aufgliederung des Gewerbesteueraufkommens .....	14
5.6 Zusammenfassung der Ergebnisplanung 2020 nach Produktbereichen .....	15
5.7 Zusammenfassung der Investitionsplanung 2020 nach Produktbereichen .....	15
<b>6. Investitionen und Investitionsförderungsmaßnahmen .....</b>	<b>15</b>
<b>7. Rückstellungen.....</b>	<b>19</b>
7.1 Allgemeines .....	19
7.2 Entwicklung der Rückstellungen.....	20
7.3 Finanzierungsbedarf .....	20
<b>8. Wesentliche Abweichungen des Haushaltsplanes von der Ergebnis- und Finanzplanung des Vorjahres .....</b>	<b>21</b>
8.1 Erträge.....	21
8.2 Aufwendungen .....	22
8.3 Einzahlungen investiv .....	23
8.4 Auszahlungen investiv .....	24
<b>9. Entwicklung der Kassenlage.....</b>	<b>25</b>
9.1 Haushaltsjahr 2019 .....	25
9.2 Haushaltsjahr 2018 .....	26

## VORBERICHT 2020

---

<b>10. Kreditähnliche Rechtsgeschäfte</b> .....	<b>26</b>
<b>11. Übersicht über die Kredite</b> .....	<b>26</b>
11.1 Stadt Forst (Lausitz) .....	26
11.2 Eigenbetrieb Städtische Abwasserbeseitigung.....	27
<b>12. Bürgschaften</b> .....	<b>28</b>
<b>13. Übersicht über das Finanzanlagevermögen</b> .....	<b>28</b>
13.1 Sondervermögen.....	28
13.2 Anteile an verbundenen Unternehmen .....	28
13.3 Anteile an sonstigen Beteiligungen .....	28
<b>14. Schulen der Stadt Forst (Lausitz)</b> .....	<b>29</b>
14.1 Schulen in Trägerschaft der Stadt Forst (Lausitz).....	29
14.2 Schulen in anderer Trägerschaft.....	29
<b>15. Kindereinrichtungen und Horte der Stadt Forst (Lausitz)</b> .....	<b>29</b>
15.1 Kindereinrichtungen in Trägerschaft der Stadt Forst (Lausitz).....	29
15.2 Kindereinrichtungen in anderer Trägerschaft.....	30
15.3 Versorgungsgrad Kindertagesbetreuung.....	30
<b>16. Besucherstatistik</b> .....	<b>31</b>
<b>17. Feuerwehreinsätze</b> .....	<b>31</b>

---

**VORBERICHT 2020**

---

## **1. Allgemeines**

Gemäß § 3 Abs. 2 Nr. 1 der Kommunalen Haushalts- und Kassenverordnung (KomHKV) ist dem Haushaltsplan ein Vorbericht beizufügen.

Entsprechend § 10 KomHKV gibt der Vorbericht einen Überblick über den Stand und die Entwicklung der kommunalen Ertrags-, Finanz- und Vermögenslage. Insbesondere soll dargestellt werden:

1. wie sich die wichtigsten Erträge und Aufwendungen, Einzahlungen und Auszahlungen aus Investitions- und Finanzierungstätigkeit, das Vermögen und die Schulden in den dem Haushaltsjahr vorangegangenen zwei Haushaltsjahren entwickelt haben und im Haushaltsjahr entwickeln sollen,
2. welche Investitionen und Investitionsförderungsmaßnahmen im Haushaltsjahr geplant sind und welche haushaltswirtschaftlichen Auswirkungen sich daraus für die folgenden Jahren ergeben,
3. in welchen wesentlichen Punkten der Haushaltsplan vom mittelfristigen Ergebnis- und Finanzplan des Vorjahres abweicht,
4. welcher Finanzierungsbedarf für die Inanspruchnahme von Rückstellungen entsteht und welche Auswirkungen sich daraus im Finanzplanungszeitraum ergeben,
5. wie sich der Finanzmittelüberschuss oder der Finanzmittelbedarf aus laufender Verwaltungstätigkeit, aus der Investitionstätigkeit und aus der Finanzierungstätigkeit sowie der Finanzmittelbestand im Vorjahr entwickelt haben und in welchem Umfang Kassenkredite in Anspruch genommen worden sind,
6. wie hoch die Belastung des Haushalts durch kreditähnliche Rechtsgeschäfte ist, soweit es sich nicht um Geschäfte der laufenden Verwaltung handelt,
7. welche Bürgschaften und sonstigen Haftungsverpflichtungen übernommen wurden, soweit es sich nicht um Geschäfte der laufenden Verwaltung handelt,
8. welche wesentlichen Abweichungen von den Zielvorgaben (§ 6 Abs. 4) des Vorjahres eingetreten sind.

## **2. Rechtliche Grundlagen**

Der Haushaltsplan 2020 basiert insbesondere:

1. Gesetz über den allgemeinen Finanzausgleich mit den Gemeinden und Gemeindeverbänden im Land Brandenburg (Brandenburgisches Finanzausgleichsgesetz - BbgFAG) vom 29. Juni 2004 (GVBl. I/04,Nr.12, S. 262) zuletzt geändert durch Gesetz vom 18. Dezember 2018 (GVBl. I/18, Nr. 34)
2. aus den bisherigen Erkenntnissen der Haushaltsführung 2019 in Verbindung mit den anzuwendenden einschlägigen rechtlichen Vorschriften:
  - Kommunalverfassung des Landes Brandenburg (BbgKVerf) vom 18. Dezember 2007 (GVBl. I/07,Nr.19, S. 286) zuletzt geändert durch Artikel 1 des Gesetzes vom 19. Juni 2019 (GVBl. I/19,Nr.38)
  - Verordnung über die Aufstellung und Ausführung des Haushaltsplans der Gemeinden (Kommunale Haushalts- und Kassenverordnung - KomHKV) vom 14. Februar 2008 (GVBl. II/08, Nr.3, S. 14) zuletzt geändert durch Verordnung vom 22. August 2019 (GVBl. II/19 Nr. 66)
  - Verwaltungsvorschrift über die produktorientierte Gliederung der Haushaltspläne, die Kontierung der kommunalen Bilanzen und der Ergebnis- und Finanzhaushalte sowie über die Verwendung verbindlicher Muster zur Kommunalen Haushalts- und Kassenverordnung (VV Produkt- und Kontenrahmen) - Runderlass des Ministeriums des Innern zur Ausübung der Kommunalaufsicht im Bereich des kommunalen Haushaltsrechts Nr. 4/2008 vom 18. März 2008 (ABl. S. 939)



### 3. Das doppelte Haushalts- und Rechnungswesen

#### 3.1 Allgemeines

Ausgehend von den Beschlüssen der Ständigen Konferenz der Innenminister (IMK) vom 22. November 2003 zu den Leittexten für eine Gemeindehaushaltsverordnung zum doppelten Haushalts- und Rechnungswesen und für die erweiterte kameralistische Buchführung hat sich das Land Brandenburg im Sommer 2004 für die Einführung des doppelten Haushalts- und Rechnungswesens als dem langfristig in allen kommunalen Verwaltungen Brandenburgs einzuführenden Rechnungssystem entschieden.

Die Umstellung des kameralistischen Rechnungswesens auf das doppelte Haushalts- und Rechnungswesen erfolgte in Brandenburg zunächst in acht ausgewählten Modellkommunen:

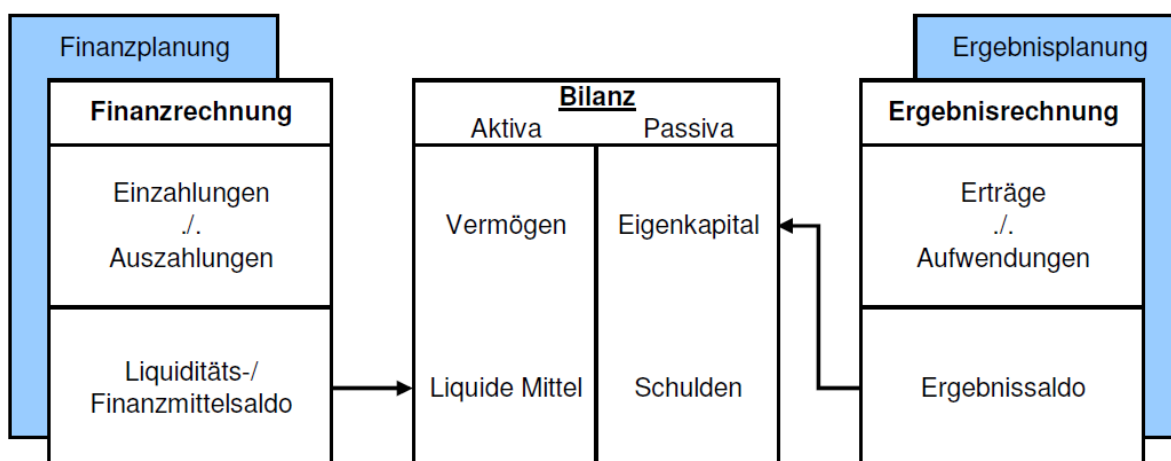
- Amt Gerswalde
- Gemeinde Boitzenburger Land
- Gemeinde Leegebruch
- Stadt Nauen
- Stadt Königs Wusterhausen
- Landkreis Ostprignitz – Ruppin
- Landkreis Dahme – Spreewald
- Landeshauptstadt Potsdam

Im Gegensatz zur traditionellen Kameralistik können mit Hilfe der Doppik erstmals auch in den Kommunen die gesamten Ressourcen und deren Verbräuche vollständig erfasst werden. Die kommunale Doppik berücksichtigt durch die flächendeckende Veranschlagung von Abschreibungen im Gegensatz zum kameralen System den gesamten Werteverzehr von Sachanlagen und Gebäuden. Darüber hinaus werden z.B. auch Rückstellungen gebildet, um Belastungen, die erst in späteren Jahren zu Auszahlungen führen, der verursachenden Generation anzulasten.

Zusammengefasst bietet die kommunale Doppik auf Basis der kaufmännischen Buchführung insbesondere folgende Vorteile gegenüber der traditionellen Kameralistik:

- Darstellung des Gesamtressourcenaufkommens und -verbrauchs
- Erfassung und Darstellung des gesamten Vermögens und der Schulden
- Hervorhebung der Ziele und Ergebnisse des Verwaltungshandelns
- Unterstützung einer flexiblen Mittelbewirtschaftung

Die kommunale Doppik stellt durch den systematischen Verbund zwischen der Ergebnis-, Finanz-, und Vermögensrechnung („Drei-Komponenten-System“) sicher, dass die Geschäftsvorfälle nicht mehrfach erfasst werden müssen. Ergebnisplan und Ergebnisrechnung entsprechen der kaufmännischen Gewinn- und Verlustrechnung und beinhalten die Aufwendungen und Erträge.



Gegenüber dem kameralen Rechnungssystem werden die Ressourcenverbräuche vollständig und periodengerecht erfasst. Vollständig heißt einschließlich der bilanziellen Abschreibungen und der erst später zahlungswirksam werdenden Belastungen (z.B. Aufwand für Pensionsrückstellungen). Periodengerecht bedeutet, dass nicht mehr der Zeitpunkt der Zahlung über die Zuordnung zum Haushaltsjahr entscheidet, sondern der Zeitraum, in dem der Ressourcenverbrauch durch die Verwaltungstätigkeit tatsächlich anfällt.

Die bisherige Unterscheidung aus dem kameralen Haushalt in Verwaltungshaushalt und Vermögenshaushalt entfällt.

---

**VORBERICHT 2020**

---

Der Haushaltsplan der Stadt Forst (Lausitz) für das Haushaltsjahr 2020 wurde zum zehnten Mal nach den Vorschriften der Doppik aufgestellt.

### **3.2 Die Bestandteile des Haushaltsplanes**

Gemäß § 3 Abs. 1 KomHKV besteht der Haushaltsplan aus:

- dem Ergebnishaushalt
- dem Finanzhaushalt
- den Teilhaushalten
- dem Haushaltssicherungskonzept

Weiterhin sind dem Haushaltsplan entsprechend § 3 Abs. 2 KomHKV folgende Anlagen beizufügen:

- der Vorbericht
- eine Übersicht über die Verpflichtungsermächtigungen
- eine Übersicht über den voraussichtlichen Stand der Verbindlichkeiten, Rücklagen und Rückstellungen
- eine Übersicht über die Sonderposten und die Erträge aus der Auflösung der Sonderposten
- eine Übersicht über die veranschlagten Erträge und Aufwendungen aus allgemeinen Umlagen
- der Stellenplan
- die Wirtschaftspläne der Sondervermögen
- eine Übersicht über die gebildeten Budgets

### **3.3 Der Ergebnishaushalt / Die Ergebnisrechnung**

Der Ergebnishaushalt ist die Planungskomponente zur Ergebnisrechnung. Er ist entsprechend § 3 Abs. 1 Nr. 1 KomHKV Bestandteil des Haushaltsplanes.

Der Haushalt einer Kommune gilt gemäß § 63 Abs. 4 BbgKVerf als ausgeglichen, wenn der Gesamtbetrag der ordentlichen Erträge die Höhe des Gesamtbetrages der ordentlichen Aufwendungen erreicht oder übersteigt.

Im Ergebnisplan werden insbesondere die Positionen der laufenden Verwaltungstätigkeit ausgewiesen. Diese setzen sich zusammen aus den ordentlichen Erträgen und den ordentlichen Aufwendungen.

Zu den ordentlichen Erträgen gehören:

- |   |  |
|---|--|
| ▪ Steuern und ähnlichen Abgaben           | ▪ Kostenerstattungen und Kostenumlagen |
| ▪ Zuwendungen und allgemeine Umlagen      | ▪ sonstige ordentliche Erträge         |
| ▪ sonstige Transfererträge                | ▪ aktivierte Eigenleistungen           |
| ▪ öffentlich-rechtliche Leistungsentgelte | ▪ Bestandsveränderungen                |

Zu den ordentlichen Erträgen gehören weiterhin die Finanzerträge (z.B. Zinseinnahmen)

Zu den ordentlichen Aufwendungen gehören:

- |   |                                     |
|---|-------------------------------------|
| ▪ Personalaufwendungen                        | ▪ Abschreibungen                    |
| ▪ Versorgungsaufwendungen                     | ▪ Transferaufwendungen              |
| ▪ Aufwendungen für Sach- und Dienstleistungen | ▪ sonstige ordentliche Aufwendungen |

Darüber hinaus gehören auch Zinsaufwendungen zu den ordentlichen Aufwendungen.

### **3.4 Der Finanzhaushalt / Die Finanzrechnung**

Der Finanzhaushalt ist die Planungskomponente zur Finanzrechnung. Er ist gemäß § 3 Abs. 1 Nr. 2 KomHKV Bestandteil des Haushaltsplanes.

---

**VORBERICHT 2020**

---

Der Finanzhaushalt und die Finanzrechnung zeigen die zahlungswirksamen Größen „Einzahlung“ und „Auszahlung“ auf und damit die Veränderung des Liquiditätssaldos, also des Zahlungsmittelbestandes.

Er beinhaltet alle Einzahlungen und Auszahlungen aus der laufenden Verwaltungstätigkeit und dem investiven Bereich und bildet somit ergänzend den zahlungsrelevanten Haushaltsteil ab, der der Kameralistik artverwandt ist. Der Finanzplan dient damit auch der mittelfristigen Finanzplanung, da er die Höhe der erforderlichen Kreditaufnahme, die Innenfinanzierung von Investitionen bzw. die Tilgung von Krediten in der Planungsperiode ausweist.

Die Finanzrechnung bildet weiterhin die Grundlage für die Finanzstatistik.

### **3.5 Die Bilanz**

Die Bilanz (auch: Vermögensrechnung) ist die Gegenüberstellung von Vermögen sowie Eigen- und Fremdkapital zum Abschlussstichtag. Sie ist Teil des doppischen Jahresabschlusses.

Auf der Aktivseite der Bilanz (Aktiva) wird das Vermögen erfasst, welches sich seinerseits in Anlage- und Umlaufvermögen untergliedert. Ebenso sind die aktiven Rechnungsabgrenzungsposten (ARAP) auf der Aktivseite auszuweisen.

Auf der Passivseite der Bilanz (Passiva) sind das Eigenkapital, das Fremdkapital und die passiven Rechnungsabgrenzungsposten (PRAP) auszuweisen.

### **3.6 Die Teilhaushalte**

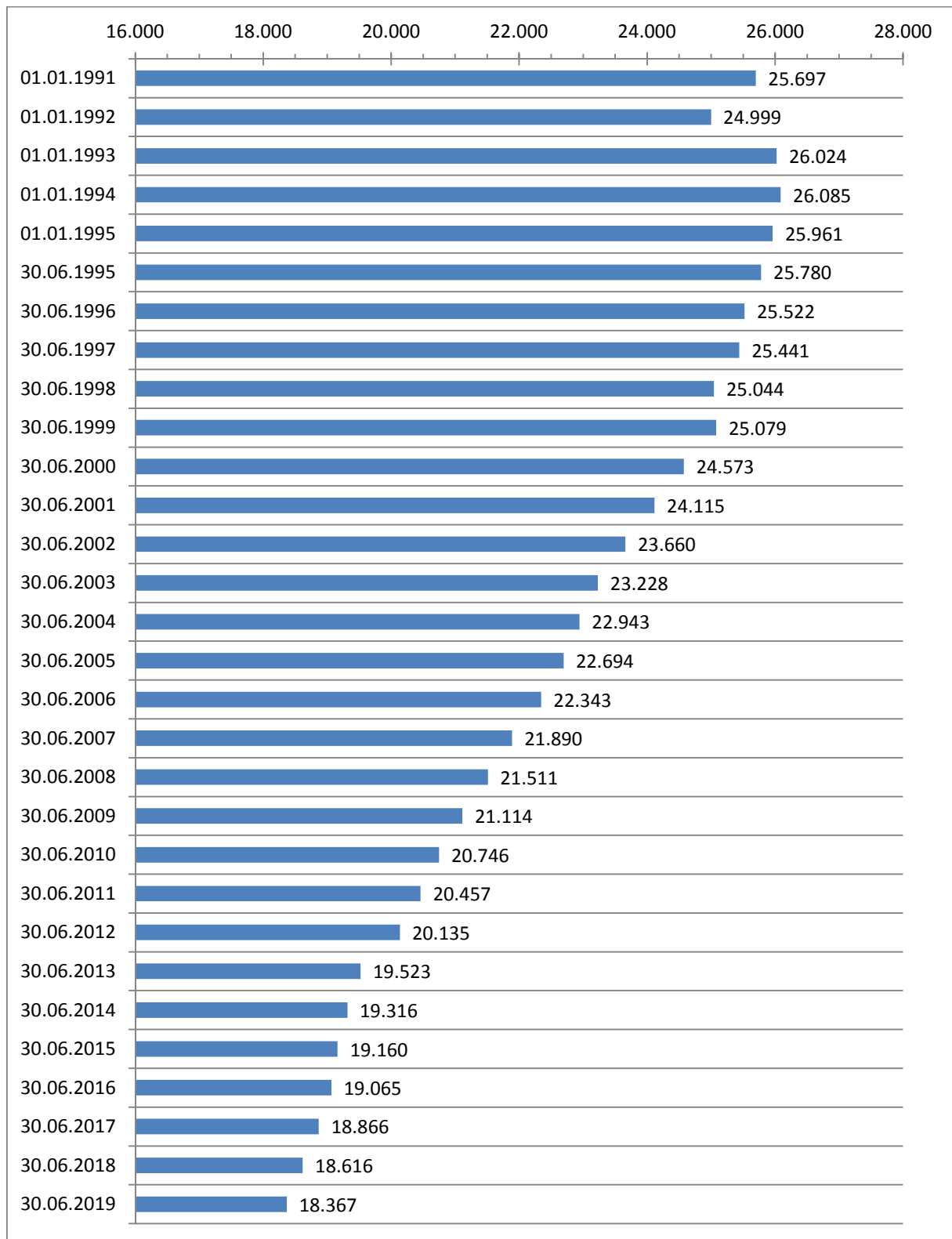
Gemäß § 6 Abs. 1 KomHKV ist der Haushalt, neben dem Gesamtergebnis- und Gesamtfinanzplan, in produktorientierte Teilergebnis- und Teilfinanzhaushalte zu gliedern. Diese Gliederung wurde an den Produktrahmen der Verwaltungsvorschriften zur Kommunalen Haushalts- und Kassenverordnung (KomHKV) angepasst.

Der Produktplan der Stadt Forst (Lausitz) ist Bestandteil dieses Haushaltsplanes.

## VORBERICHT 2020

## 4. Die Stadt Forst (Lausitz)

### 4.1 Die Entwicklung der Zahl der Einwohner



Quellen:

bis 30.06.2012 – Amt für Statistik Berlin-Brandenburg

ab 30.06.2013 – Stadt Forst (Lausitz) // Einwohnermelderegister

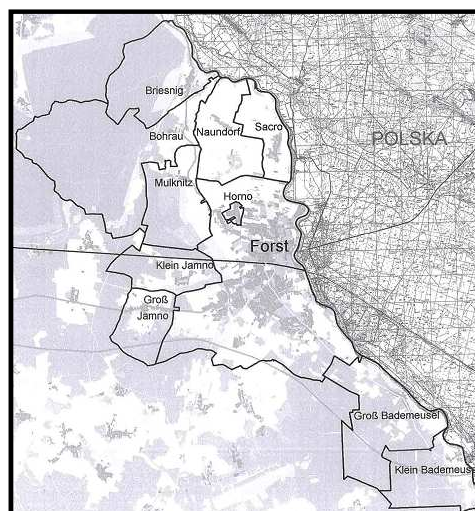
## VORBERICHT 2020

**4.2 Größe des Stadtgebietes und geographische Lage**

Die Größe des Stadtgebietes beträgt 10.991,97 ha.  
Das Stadtgebiet setzt sich wie folgt zusammen aus:

Gemarkung Forst	36.151.062	m <sup>2</sup>
Gemarkung Bohrau	4.699.696	m <sup>2</sup>
Gemarkung Briesnig	9.610.885	m <sup>2</sup>
Gemarkung Groß Bademeusel	11.778.457	m <sup>2</sup>
Gemarkung Klein Bademeusel	7.362.014	m <sup>2</sup>
Gemarkung Groß Jamno	4.784.984	m <sup>2</sup>
Gemarkung Klein Jamno	5.458.478	m <sup>2</sup>
Gemarkung Mulknitz	7.529.831	m <sup>2</sup>
Gemarkung Naundorf	6.883.912	m <sup>2</sup>
Gemarkung Weißagk	15.660.387	m <sup>2</sup>

**Gesamtfläche** **109.919.706** m<sup>2</sup>



Die Stadt Forst (Lausitz) hat folgende Ortsteile:

- Bohrau
- Briesnig
- Groß Bademeusel
- Klein Bademeusel
- Groß Jamno
- Klein Jamno
- Horno (Rogow)
- Mulknitz
- Naundorf
- Sacro

Die Stadt Forst (Lausitz) liegt im Südosten des Bundeslandes Brandenburg im Landkreis Spree-Neiße, unmittelbar an der Staatsgrenze zur Republik Polen.

**4.3 Der Standort Forst (Lausitz)**

Die Stadt Forst (Lausitz) wurde 1346 erstmals in einer Chronik urkundlich erwähnt. Sie liegt im Südosten des Bundeslandes Brandenburg, ist ca. 130 km von Berlin und 140 km von Dresden entfernt, unmittelbar an der polnischen Grenze. Forst (Lausitz) ist Kreisstadt des Landkreises Spree-Neiße. Zur ca. 19.000 Einwohner zählenden Stadt gehören die Ortsteile Mulknitz, Bohrau, Briesnig, Naundorf, Groß und Klein Bademeusel, Groß und Klein Jamno, Sacro sowie Horno (Rogow). Städtepartnerschaften bestehen mit den Gemeinden Lubsko und Brody in der Republik Polen sowie der Stadt Wermelskirchen im Bundesland Nordrhein-Westfalen.

Die Stadt Forst (Lausitz) ist dadurch bekannt, dass sich in den letzten Jahren ein starker Mittelstand ausgebildet hat. Zu dem Branchenmix gehören die Logistik, die Metallverarbeitung, die Energie- und Ernährungswirtschaft, die Kabelproduktion, der Dienstleistungssektor und die innovative Textilindustrie. Der Wirtschaftsstandort Forst (Lausitz) bietet Platz für Entwicklungen. Aufgrund der Lage an einer bedeutenden Verkehrsachse bildet der Standort Forst (Lausitz) ein wichtiges Scharnier zwischen den Wirtschaftsregionen im Westen und den kräftig wachsenden neuen Märkten im Osten Europas. Als großer Standortvorteil erweist sich nicht nur die Lage des Logistik- und Industriezentrums Lausitz (LIZ) mit direktem Autobahn- und Bahnanschluss, sondern auch die Zollabfertigung direkt vor Ort. Auf dem Weg in die Selbständigkeit unterstützt die Stadt Forst (Lausitz) Existenzgründer und Existenzgründerinnen durch qualifizierte Beratung und Begleitung.

Seit 2004 ist die Stadt Forst (Lausitz) eine der 17 offiziellen Rosenstädte Deutschlands. Das gesamte Stadtbild ist von Rosen geprägt. Ein besonderer Anziehungspunkt ist der inzwischen 106-jährige Ostdeutsche Rosengarten Forst (Lausitz). Die dort jährlich am letzten Juniwochenende stattfindenden Rosengartenfesttage sind ein kulturelles Ereignis vor historischer Parkkulisse mit Bühnenprogrammen, nächtlichem Romantikpark, der Nacht der 1.000 Lichter und Höhenfeuerwerk. Auf dem Wehrinseltel des Ostdeutschen Rosengartens gastiert in diesem Jahr auch wieder die „Internationale Folklorelawine“ des Landkreises Spree-Neiße. Erstmals findet am 7. September 2019 in unserer Stadt ein weiterer kultureller Höhepunkt statt, das Festival „Steamrose-Zeitreise“.

Die Forster Stadtkirche hat viele Besonderheiten. Eine sicher herausragende ist, dass Graf Heinrich von Brühl hier seine letzte Ruhe gefunden hat. Ein schlichter Zinksarg mit seinen sterblichen Überresten steht in der Gruft unter der Bonhoefferkapelle.

## VORBERICHT 2020

Ein weiterer Anziehungspunkt in der Stadt ist das Rad- und Reitstadion, wo bereits zahlreiche nationale und internationale Steher-Events einschließlich Deutscher Meisterschaften und Europameisterschaften sowie Reit- und Springturniere stattfanden. In diesem Jahr ist die internationale Steher-Elite unter anderem am Pfingstsonntag vor Ort. Im Rahmen der Forster Radsporttage findet am Pfingstsamstag der 9. Forster Deryn-Cup der FWG mbH statt, das wohl spektakulärste Deryn-Rennen im Osten Deutschlands.

Als Stadt der Radfahrer verfügt Forst (Lausitz) über ein umfangreiches, gut ausgebautes Radwegenetz im Umkreis, welches auch grenzüberschreitend erkundet werden kann. Die Wege eignen sich ebenfalls für den sportlich ambitionierten Radler. Raum für sportliche Betätigung aber auch Erholung bietet in der wärmeren Jahreszeit das Freibad mit 50-m-Bahnen, einem 10-Meter-Sprungturm, Riesenrutsche und Beachvolleyballfeld, welches über die Stadtgrenzen hinaus ein beliebter Anziehungspunkt bei Jung und Alt ist.

Geschichtsinteressierte Gäste sollten einen Besuch des Brandenburgischen Textilmuseums mit Schauwerkstatt nicht versäumen. Der Museumsverein der Stadt Forst (Lausitz) e.V. ist seit dem 1. Juli 1996 Träger des im August 1995 eröffneten Brandenburgischen Textilmuseums Forst (Lausitz). In Ergänzung zur ständigen Ausstellung der Tuchmacherschauwerkstatt zeigt das Museum regelmäßig Sonderausstellungen mit verschiedenen Inhalten, in diesem Jahr zum Beispiel die Ausstellung „Fotografische Erinnerungen zwischen 1989 und 1991“ - 30 Jahre sind seit dem Beginn der Politischen Wende und der Einleitung der deutschen Wiedervereinigung vergangen. Die Ausstellung erinnert in beeindruckenden Bildern, wie sich die Stadt Forst (Lausitz) in dieser turbulenten Zeit verändert hat.

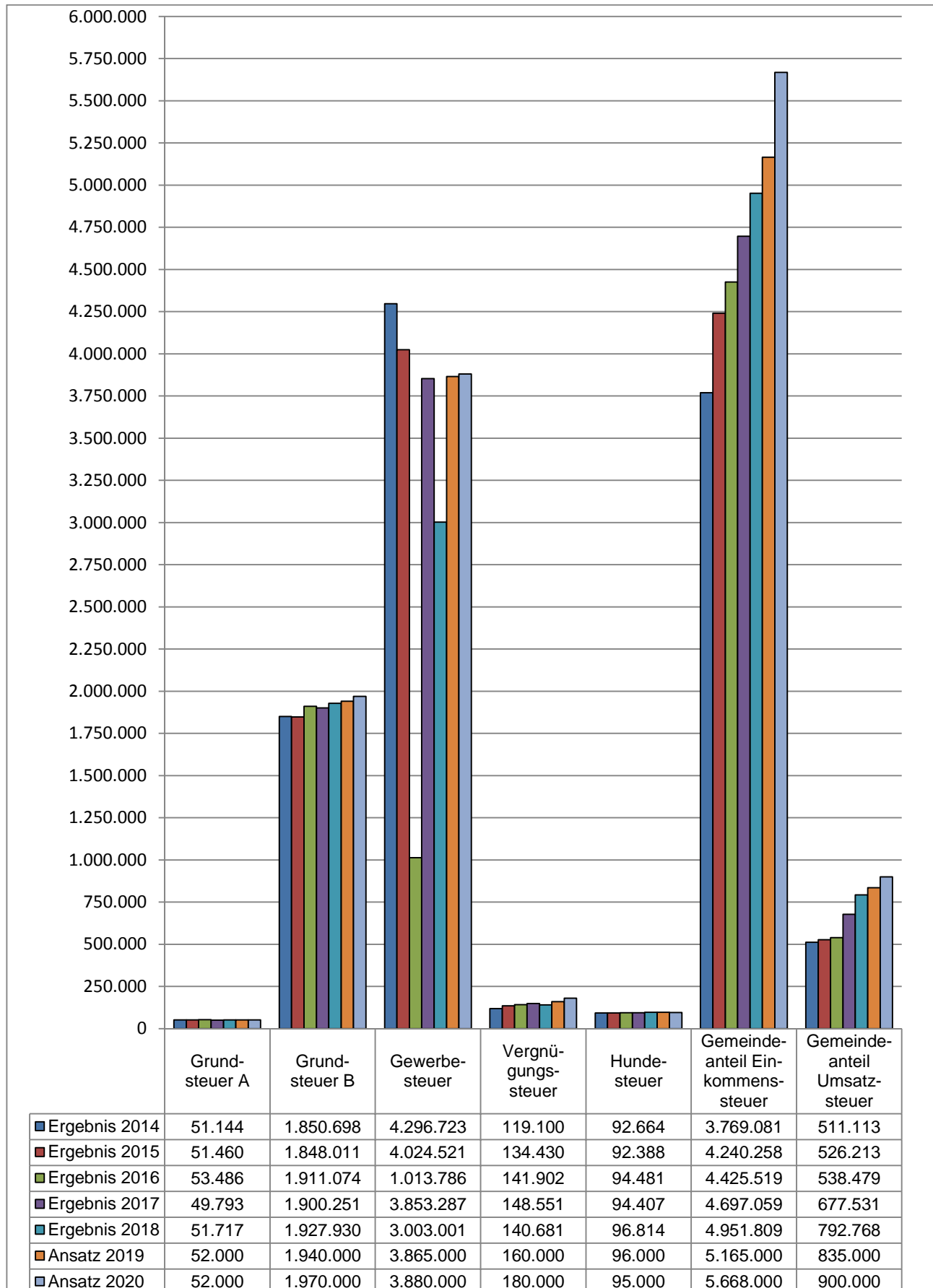
Im jüngsten Forster Ortsteil Horno ist mit dem "Archiv verschwundener Orte" ein in Deutschland einzigartiges Dokumentationszentrum entstanden. Ziel des Archivs verschwundener Orte ist die systematische Materialsammlung, Aufarbeitung und Ausstellungsdokumentation zum Thema "Ortsabbrüche und Umsiedlungen im Lausitzer Braunkohlenrevier". Eine interessante und ansprechende Dauerausstellung präsentiert das Kirchliche Informations- und Begegnungszentrum (KIZ), das sich im Dachgeschoss der neuen Hornoer Kirche befindet.

Es ist geplant den Standort des Brandenburgischen Textilmuseum weiterzuentwickeln. In diesem sollen zukünftig das Archiv verschwundener Orte und das Kirchliche Informations- und Begegnungszentrum integriert werden.

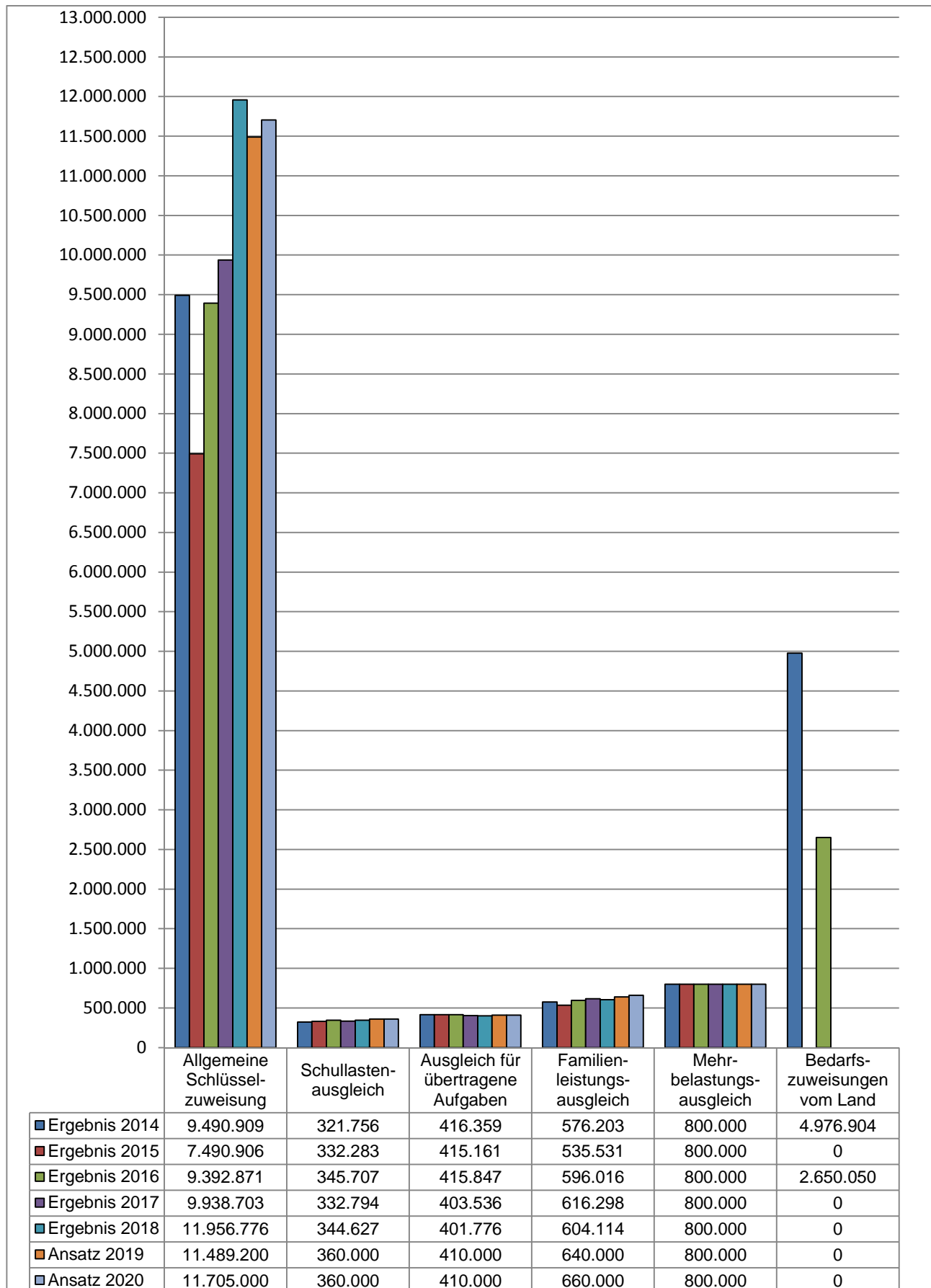


## VORBERICHT 2020

## 5. Der Haushalt 2020

5.1 Entwicklung der Steuereinnahmen

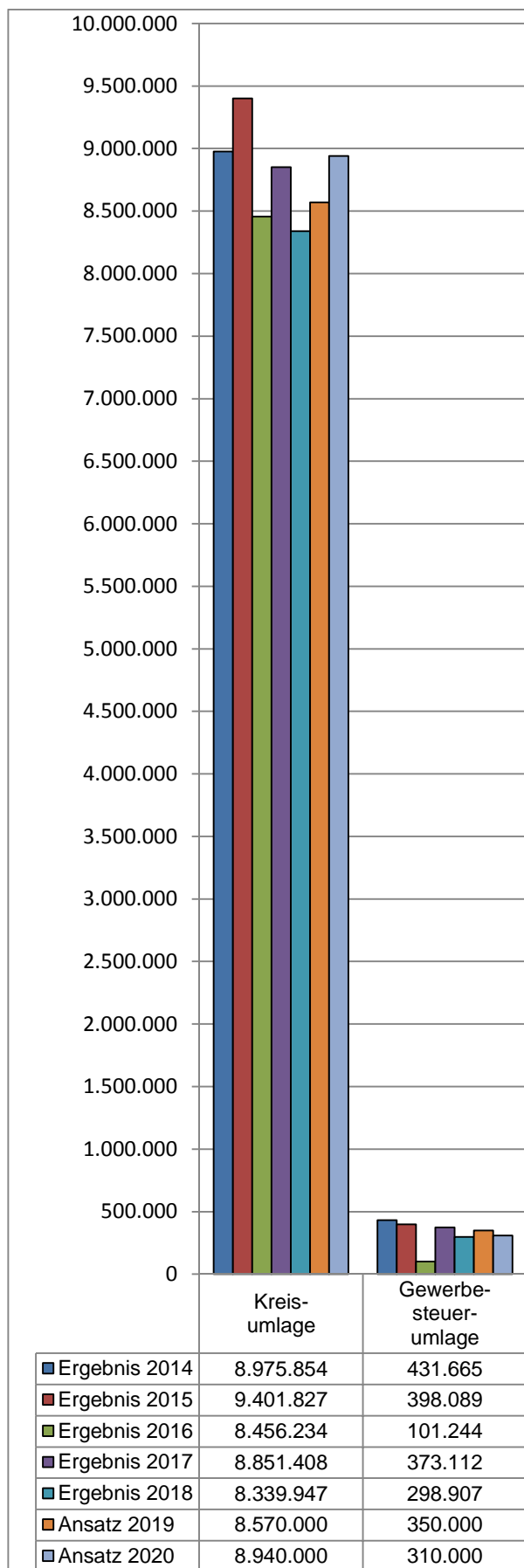
## VORBERICHT 2020

5.2 Entwicklung der Finanzausweisungen

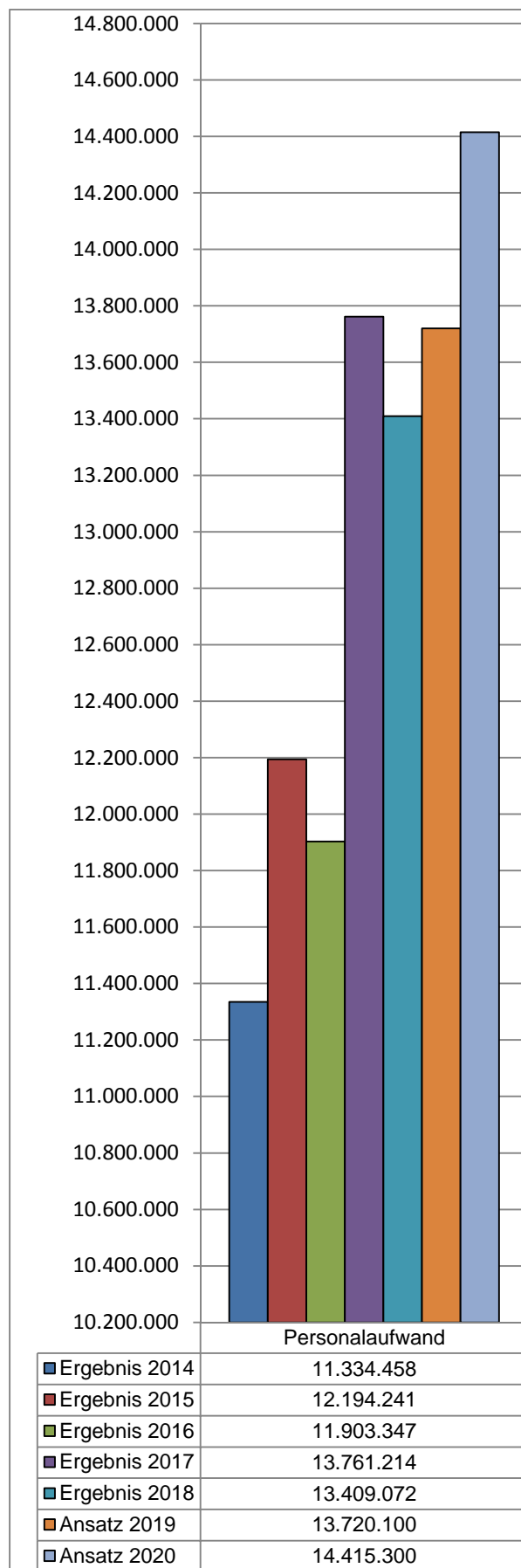


VORBERICHT 2020

5.3 Entwicklung der Umlagen



5.4 Entwicklung der Personalaufwendungen



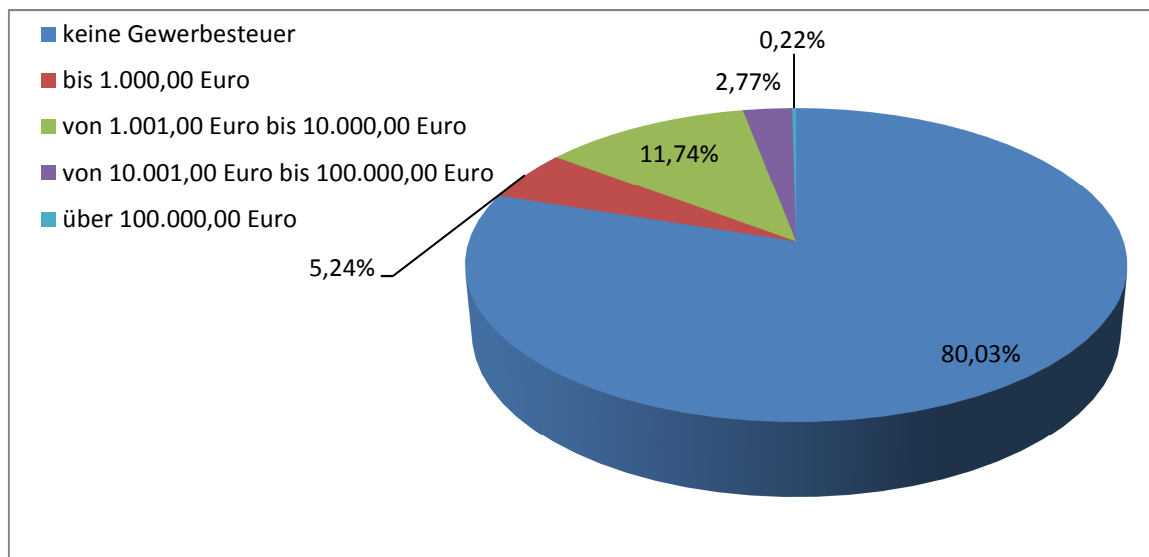
## VORBERICHT 2020

**5.5 Aufgliederung des Gewerbesteueraufkommens****Haushaltsjahr 2019**

(Stand: 27.08.2019)

Von den **1.337** Gewerbebetrieben zahlten im Haushaltsjahr 2019

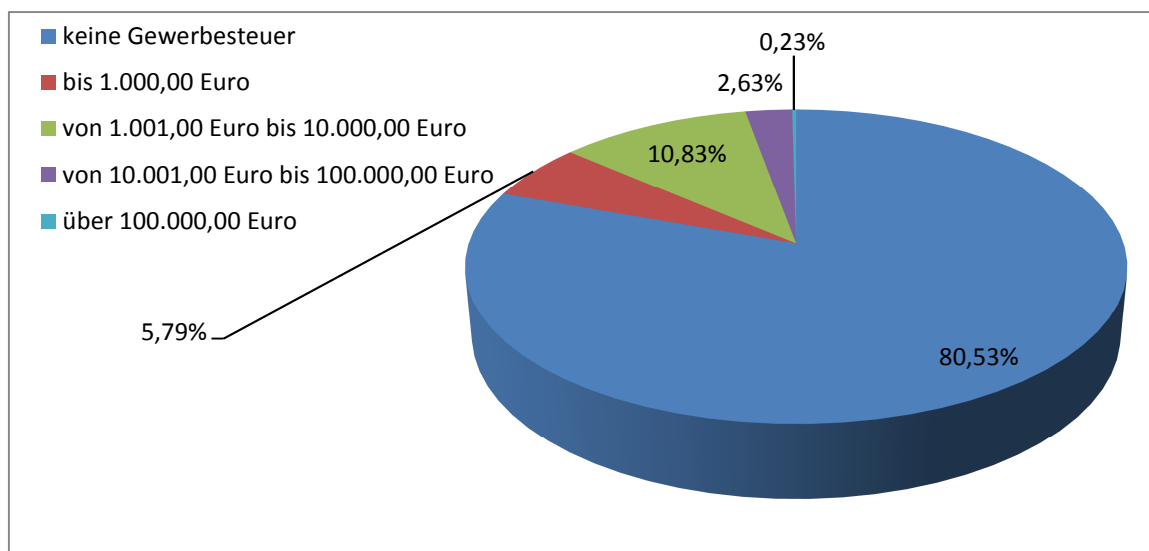
1.070	Betriebe	(80,03 %)	keine Gewerbesteuer
70	Betriebe	(5,24 %)	bis 1.000,00 Euro
157	Betriebe	(11,74 %)	von 1.001,00 Euro bis 10.000,00 Euro
37	Betriebe	(2,77 %)	von 10.001,00 Euro bis 100.000,00 Euro
3	Betriebe	(0,22 %)	über 100.000,00 Euro

**Haushaltsjahr 2018**

(Stand: 05.11.2018)

Von den **1.330** Gewerbebetrieben zahlten im Haushaltsjahr 2018

1.071	Betriebe	(80,53 %)	keine Gewerbesteuer
77	Betriebe	(5,79 %)	bis 1.000,00 Euro
144	Betriebe	(10,83 %)	von 1.001,00 Euro bis 10.000,00 Euro
35	Betriebe	(2,63 %)	von 10.001,00 Euro bis 100.000,00 Euro
3	Betriebe	(0,23 %)	über 100.000,00 Euro



## VORBERICHT 2020

**5.6 Zusammenfassung der Ergebnisplanung 2020 nach Produktbereichen**

	Produktbereich	Erträge	Aufwendungen	Differenz
1	Zentrale Verwaltung	1.915.400 Euro	8.660.600 Euro	-6.745.200 Euro
2	Schule und Kultur	543.000 Euro	2.198.800 Euro	-1.655.800 Euro
3	Soziales und Jugend	6.675.900 Euro	9.176.900 Euro	-2.501.000 Euro
4	Gesundheit und Sport	322.100 Euro	1.160.700 Euro	-838.600 Euro
5	Gestaltung der Umwelt	5.880.600 Euro	12.570.500 Euro	-6.689.900 Euro
6	Zentrale Finanzdienstleistungen	27.912.600 Euro	9.574.300 Euro	18.338.300 Euro
7	Stiftungen	221.000 Euro	201.500 Euro	19.500 Euro
	<b>Σ</b>	<b>43.470.600 Euro</b>	<b>43.543.300 Euro</b>	<b>-72.700 Euro</b>

**5.7 Zusammenfassung der Investitionsplanung 2020 nach Produktbereichen**

	Produktbereich	Investitions-einzahlungen	Investitions-auszahlungen	Differenz
1	Zentrale Verwaltung	549.000 Euro	530.900 Euro	18.100 Euro
2	Schule und Kultur	3.203.000 Euro	3.984.600 Euro	-781.600 Euro
3	Soziales und Jugend	600.000 Euro	917.200 Euro	-317.200 Euro
4	Gesundheit und Sport	2.616.000 Euro	2.607.800 Euro	8.200 Euro
5	Gestaltung der Umwelt	4.352.200 Euro	5.221.700 Euro	-869.500 Euro
6	Zentrale Finanzdienstleistungen	861.000 Euro	0 Euro	861.000 Euro
7	Stiftungen	550.000 Euro	550.000 Euro	0 Euro
	<b>Σ</b>	<b>12.731.200 Euro</b>	<b>13.812.200 Euro</b>	<b>-1.081.000 Euro</b>

**6. Investitionen und Investitionsförderungsmaßnahmen**

Leistung	Sach-konto	Investitions- und Investitions-förderungsmaßnahme	Ansatz 2020	Haushaltswirtschaftliche Auswirkungen 2020 – 2023
11.1.02.200	08220000	Erwerb von übrigem Sachanlagevermögen	1.000 Euro	planmäßige Abschreibungen
11.1.02.300	01310000	Erwerb von übrigem Sachanlagevermögen - ADV	98.000 Euro	planmäßige Abschreibungen
11.1.02.300	08210000	Erwerb von übrigem Sachanlagevermögen - ADV	3.000 Euro	planmäßige Abschreibungen
11.1.02.300	08220000	Erwerb von übrigem Sachanlagevermögen - ADV	5.000 Euro	planmäßige Abschreibungen
11.1.03.200	02910000	Grundstücke, grundstücksgleiche Rechte	10.000 Euro	planmäßige Abschreibungen
11.1.03.200	02911000	Grundstücke Industrie- und Gewerbegebiet	5.000 Euro	planmäßige Abschreibungen
11.1.03.200	04110000	Verkehrsflächen, Sonderflächen	8.000 Euro	planmäßige Abschreibungen
11.1.05.100	08210000	Erwerb von übrigem Sachanlagevermögen - Betriebsamt	10.000 Euro	planmäßige Abschreibungen

## VORBERICHT 2020

Leistung	Sachkonto	Investitions- und Investitionsförderungsmaßnahme	Ansatz 2020	Haushaltswirtschaftliche Auswirkungen 2020 – 2023
11.1.05.100	08220000	Erwerb von übrigem Sachanlagevermögen - Betriebsamt	20.000 Euro	planmäßige Abschreibungen
11.1.06.100	08210000	Erwerb von übrigem Sachanlagevermögen - Gebäudemanagement	9.000 Euro	planmäßige Abschreibungen
11.1.06.100	08220000	Erwerb von übrigem Sachanlagevermögen - Gebäudemanagement	42.000 Euro	planmäßige Abschreibungen
11.1.06.100	35111000	Zentrales Gebäudemanagement - Fahrzeuge	13.000 Euro	planmäßige Abschreibungen
11.1.07.100	03930000	Verwaltungsgebäude allgemein	20.000 Euro	planmäßige Abschreibungen
11.1.07.100	08220000	Erwerb von übrigem Sachanlagevermögen - Verwaltungsgebäude	1.000 Euro	planmäßige Abschreibungen
11.1.07.100	09611001	Verwaltungsgebäude Promenade 9	25.000 Euro	planmäßige Abschreibungen
12.2.03.100	08220000	Erwerb von übrigem Sachanlagevermögen	400 Euro	planmäßige Abschreibungen
12.6.01.100	07110000	Brandschutz - Fahrzeuge	185.000 Euro	planmäßige Abschreibungen
12.6.01.100	07310000	Erwerb von übrigem Sachanlagevermögen - Brandschutz	30.000 Euro	planmäßige Abschreibungen
12.6.01.100	08210000	Erwerb von übrigem Sachanlagevermögen - Brandschutz	7.500 Euro	planmäßige Abschreibungen
12.6.01.100	08220000	Erwerb von übrigem Sachanlagevermögen - Brandschutz	8.000 Euro	planmäßige Abschreibungen
12.6.02.100	09611027	Feuerwehrgerätehaus Groß Bademeusel	30.000 Euro	planmäßige Abschreibungen
21.1.01.100	08210000	Erwerb von übrigem Sachanlagevermögen - Grundschule Forst Mitte	25.000 Euro	planmäßige Abschreibungen
21.1.01.100	08220000	Erwerb von übrigem Sachanlagevermögen - Grundschule Forst Mitte	25.000 Euro	planmäßige Abschreibungen
21.1.01.300	08210000	Erwerb von übrigem Sachanlagevermögen - Grundschule Keune	45.000 Euro	planmäßige Abschreibungen
21.1.01.300	08220000	Erwerb von übrigem Sachanlagevermögen - Grundschule Keune	25.000 Euro	planmäßige Abschreibungen
21.1.01.400	08210000	Erwerb von übrigem Sachanlagevermögen - Grundschule Nordstadt	25.000 Euro	planmäßige Abschreibungen
21.1.01.400	08220000	Erwerb von übrigem Sachanlagevermögen - Grundschule Nordstadt	33.000 Euro	planmäßige Abschreibungen
21.1.02.100	08210000	Erwerb von übrigem Sachanlagevermögen - Grundschule Forst Mitte	1.000 Euro	planmäßige Abschreibungen
21.1.02.100	08220000	Erwerb von übrigem Sachanlagevermögen - Grundschule Forst Mitte	1.000 Euro	planmäßige Abschreibungen
21.1.02.100	09611041	Grundschule Mitte	1.200.000 Euro	planmäßige Abschreibungen
21.1.02.300	08210000	Erwerb von übrigem Sachanlagevermögen - Grundschule Keune	1.000 Euro	planmäßige Abschreibungen
21.1.02.300	08220000	Erwerb von übrigem Sachanlagevermögen - Grundschule Keune	1.000 Euro	planmäßige Abschreibungen
21.1.02.300	09611045	Grundschule Keune	1.398.000 Euro	planmäßige Abschreibungen
21.1.02.400	08210000	Erwerb von übrigem Sachanlagevermögen - Grundschule Nordstadt	2.000 Euro	planmäßige Abschreibungen
21.1.02.400	08220000	Erwerb von übrigem Sachanlagevermögen - Grundschule Nordstadt	1.000 Euro	planmäßige Abschreibungen
21.6.01.100	08210000	Erwerb von übrigem Sachanlagevermögen - Gutenberg Oberschule Forst (Lausitz)	25.000 Euro	planmäßige Abschreibungen
21.6.01.100	08220000	Erwerb von übrigem Sachanlagevermögen - Gutenberg Oberschule Forst (Lausitz)	16.000 Euro	planmäßige Abschreibungen
21.6.02.100	08210000	Erwerb von übrigem Sachanlagevermögen - Gutenberg Oberschule Forst (Lausitz)	2.000 Euro	planmäßige Abschreibungen
21.6.02.100	08220000	Erwerb von übrigem Sachanlagevermögen - Gutenberg Oberschule Forst (Lausitz)	1.000 Euro	planmäßige Abschreibungen
25.2.02.100	09611164	Brandenburgisches Textilmuseum	1.155.600 Euro	planmäßige Abschreibungen

## VORBERICHT 2020

Leistung	Sachkonto	Investitions- und Investitionsförderungsmaßnahme	Ansatz 2020	Haushaltswirtschaftliche Auswirkungen 2020 – 2023
27.2.01.100	08220000	Ausstattung Bibliothek	2.000 Euro	planmäßige Abschreibungen
36.2.01.200	08220000	Erwerb von übrigen Sachanlagevermögen	1.000 Euro	planmäßige Abschreibungen
36.5.01.100	08210000	Erwerb von übrigen Sachanlagevermögen - Kita "Regenbogen" Noßdorf	2.800 Euro	planmäßige Abschreibungen
36.5.01.100	08220000	Erwerb von übrigen Sachanlagevermögen - Kita "Regenbogen" Noßdorf	2.200 Euro	planmäßige Abschreibungen
36.5.01.200	08220000	Erwerb von übrigen Sachanlagevermögen - Kita "Waldhaus" Keune mit Hort "Pffikus"	7.900 Euro	planmäßige Abschreibungen
36.5.01.300	08210000	Erwerb von übrigen Sachanlagevermögen - Kita "Kinderland"	5.000 Euro	planmäßige Abschreibungen
36.5.01.300	08220000	Erwerb von übrigen Sachanlagevermögen - Kita "Kinderland"	29.800 Euro	planmäßige Abschreibungen
36.5.01.400	08220000	Erwerb von übrigen Sachanlagevermögen - Hort Grundschule Forst Mitte	4.500 Euro	planmäßige Abschreibungen
36.5.01.600	08220000	Erwerb von übrigen Sachanlagevermögen - Hort "Sonnenstadt"	1.000 Euro	planmäßige Abschreibungen
36.5.02.100	08210000	Erwerb von übrigen Sachanlagevermögen - Kita "Regenbogen" Noßdorf	1.000 Euro	planmäßige Abschreibungen
36.5.02.100	08220000	Erwerb von übrigen Sachanlagevermögen - Kita "Regenbogen" Noßdorf	1.000 Euro	planmäßige Abschreibungen
36.5.02.200	08210000	Erwerb von übrigen Sachanlagevermögen - Kita "Waldhaus" Keune mit Hort "Pffikus"	5.000 Euro	planmäßige Abschreibungen
36.5.02.200	08220000	Erwerb von übrigen Sachanlagevermögen - Kita "Waldhaus" Keune mit Hort "Pffikus"	1.000 Euro	planmäßige Abschreibungen
36.5.02.300	08210000	Erwerb von übrigen Sachanlagevermögen - Kita "Kinderland"	5.000 Euro	planmäßige Abschreibungen
36.5.02.300	08220000	Erwerb von übrigen Sachanlagevermögen - Kita "Kinderland"	1.000 Euro	planmäßige Abschreibungen
36.5.02.300	09611063	Kita Kinderland	30.000 Euro	planmäßige Abschreibungen
36.5.02.400	08210000	Erwerb von übrigen Sachanlagevermögen - Hort Grundschule Forst Mitte	7.000 Euro	planmäßige Abschreibungen
36.5.02.400	08220000	Erwerb von übrigen Sachanlagevermögen - Hort Grundschule Forst Mitte	1.000 Euro	planmäßige Abschreibungen
36.5.02.600	08210000	Erwerb von übrigen Sachanlagevermögen - Hort "Sonnenstadt"	7.000 Euro	planmäßige Abschreibungen
36.5.02.600	08220000	Erwerb von übrigen Sachanlagevermögen - Hort "Sonnenstadt"	1.000 Euro	planmäßige Abschreibungen
36.6.01.200	08220000	Erwerb von übrigen Sachanlagevermögen - Kinder- und Jugenddorf	2.000 Euro	planmäßige Abschreibungen
36.6.02.100	08220000	Erwerb von übrigen Sachanlagevermögen - Einrichtungen der Jugendarbeit	1.000 Euro	planmäßige Abschreibungen
36.6.02.100	09611083	Kinder- und Jugendzentrum	800.000 Euro	planmäßige Abschreibungen
42.5.01.200	08210000	Erwerb von übrigen Sachanlagevermögen - Schwimmhalle	5.000 Euro	planmäßige Abschreibungen
42.5.01.200	08220000	Erwerb von übrigen Sachanlagevermögen - Schwimmhalle	2.500 Euro	planmäßige Abschreibungen
42.5.01.300	07310000	Erwerb von übrigen Sachanlagevermögen - Freibad	5.000 Euro	planmäßige Abschreibungen
42.5.01.300	08210000	Erwerb von übrigen Sachanlagevermögen - Freibad	2.200 Euro	planmäßige Abschreibungen
42.5.01.300	08220000	Erwerb von übrigen Sachanlagevermögen - Freibad	2.000 Euro	planmäßige Abschreibungen
42.5.02.100	08210000	Erwerb von übrigen Sachanlagevermögen - Sportstätten	2.000 Euro	planmäßige Abschreibungen
42.5.02.100	08220000	Erwerb von übrigen Sachanlagevermögen - Sportstätten	1.000 Euro	planmäßige Abschreibungen
42.5.02.100	09611103	Rad- und Reitstadion	570.000 Euro	planmäßige Abschreibungen
42.5.02.200	08220000	Erwerb von übrigen Sachanlagevermögen - Schwimmhalle	5.000 Euro	planmäßige Abschreibungen
42.5.02.200	09611101	Schwimmhalle	1.967.100 Euro	planmäßige Abschreibungen

## VORBERICHT 2020

Leistung	Sachkonto	Investitions- und Investitionsförderungsmaßnahme	Ansatz 2020	Haushaltswirtschaftliche Auswirkungen 2020 – 2023
42.5.02.300	08210000	Erwerb von übrigem Sachanlagevermögen - Freibad	2.000 Euro	planmäßige Abschreibungen
42.5.02.300	08220000	Erwerb von übrigem Sachanlagevermögen - Freibad	2.000 Euro	planmäßige Abschreibungen
42.5.02.300	09611102	Freibad	42.000 Euro	planmäßige Abschreibungen
51.1.01.200	17912000	Sanierungsgebiet Nordstadt	33.000 Euro	planmäßige Abschreibungen
51.1.01.300	17913000	Sanierungsgebiet Westliche Innenstadt	10.000 Euro	planmäßige Abschreibungen
51.1.01.400	17914000	Teilprogramm Aufwertung	597.600 Euro	planmäßige Abschreibungen
51.1.01.500	17915000	Teilprogramm Rückbau	490.000 Euro	planmäßige Abschreibungen
51.1.01.600	17916000	Maßnahmen der sozialen Stadt	436.700 Euro	planmäßige Abschreibungen
51.1.01.700	17917000	Maßnahmen Aktive Stadtteilzentren	3.600 Euro	planmäßige Abschreibungen
51.1.01.800	17918000	Teilprogramm Sanierung, Sicherung und Erwerb	120.000 Euro	planmäßige Abschreibungen
54.0.01.100	04610000	Erwerb von übrigem Sachanlagevermögen - Straßen und Teileinrichtungen	2.500 Euro	planmäßige Abschreibungen
54.0.01.100	09110000	Grunderwerb Verkehrsflächen	1.000 Euro	planmäßige Abschreibungen
54.0.01.100	09612034	Meisenweg	30.000 Euro	planmäßige Abschreibungen
54.0.01.100	09612055	Skurumer Straße	650.000 Euro	planmäßige Abschreibungen
54.0.01.100	09612079	Innerstädtische Neißebrücke	20.000 Euro	planmäßige Abschreibungen
54.0.01.100	09612081	Friedhofstraße	250.000 Euro	planmäßige Abschreibungen
54.0.01.100	09612083	Grabenweg	455.000 Euro	planmäßige Abschreibungen
54.0.01.100	09612091	Buschweg	35.000 Euro	planmäßige Abschreibungen
54.0.01.100	09612092	Ebereschenweg	20.000 Euro	planmäßige Abschreibungen
54.0.01.100	09612106	An der Malxe	3.800 Euro	planmäßige Abschreibungen
54.0.01.100	09612107	Falkenstraße	12.000 Euro	planmäßige Abschreibungen
54.0.01.100	09612109	Goethestraße	61.000 Euro	planmäßige Abschreibungen
54.0.01.100	09612110	An der Rennbahn	10.000 Euro	planmäßige Abschreibungen
54.0.01.100	09612113	Muskauer Straße	245.000 Euro	planmäßige Abschreibungen
54.0.01.100	09612115	Siedlerweg	28.000 Euro	planmäßige Abschreibungen
54.0.01.100	09612116	Hermann-Löns-Straße	57.000 Euro	planmäßige Abschreibungen
54.0.01.100	09612121	Waldwege	103.200 Euro	planmäßige Abschreibungen
54.0.01.100	09612125	Heinrich-Werner-Straße (inkl. Brücke)	10.000 Euro	planmäßige Abschreibungen
54.0.01.400	04610000	Erwerb von übrigem Sachanlagevermögen - Straßen und Teileinrichtungen	2.500 Euro	planmäßige Abschreibungen
54.0.01.400	09612006	Euloer Straße	60.000 Euro	planmäßige Abschreibungen
54.0.01.400	09612112	Cottbuser Straße	20.000 Euro	planmäßige Abschreibungen
54.0.02.100	08210000	Erwerb von übrigem Sachanlagevermögen - Unterhaltung von Gemeindestraßen	38.000 Euro	planmäßige Abschreibungen
54.0.02.100	08220000	Erwerb von übrigem Sachanlagevermögen - Unterhaltung von Gemeindestraßen	18.000 Euro	planmäßige Abschreibungen
55.1.01.100	04710000	Erwerb von übrigem Sachanlagevermögen	10.000 Euro	planmäßige Abschreibungen

## VORBERICHT 2020

Leistung	Sachkonto	Investitions- und Investitionsförderungsmaßnahme	Ansatz 2020	Haushaltswirtschaftliche Auswirkungen 2020 – 2023
55.1.01.100	08210000	Erwerb von übrigem Sachanlagevermögen	7.000 Euro	planmäßige Abschreibungen
55.1.01.100	08220000	Erwerb von übrigem Sachanlagevermögen	1.000 Euro	planmäßige Abschreibungen
55.1.01.100	09613046	Dorfanger	355.000 Euro	planmäßige Abschreibungen
55.1.01.200	04710000	Erwerb von übrigem Sachanlagevermögen	35.000 Euro	planmäßige Abschreibungen
55.1.02.100	08210000	Erwerb von übrigem Sachanlagevermögen	30.500 Euro	planmäßige Abschreibungen
55.1.02.100	08220000	Erwerb von übrigem Sachanlagevermögen	10.300 Euro	planmäßige Abschreibungen
55.1.02.200	08210000	Erwerb von übrigem Sachanlagevermögen - Unterhaltung von Spielplätzen	5.000 Euro	planmäßige Abschreibungen
55.1.02.200	08220000	Erwerb von übrigem Sachanlagevermögen - Unterhaltung von Spielplätzen	8.000 Euro	planmäßige Abschreibungen
55.1.03.100	08210000	Erwerb von übrigem Sachanlagevermögen - Rosengarten	25.000 Euro	planmäßige Abschreibungen
55.1.03.100	08220000	Erwerb von übrigem Sachanlagevermögen - Rosengarten	14.000 Euro	planmäßige Abschreibungen
55.1.04.100	08210000	Erwerb von übrigem Sachanlagevermögen - Rosengarten	5.000 Euro	planmäßige Abschreibungen
55.1.04.100	08220000	Erwerb von übrigem Sachanlagevermögen - Rosengarten	1.000 Euro	planmäßige Abschreibungen
55.1.04.100	09613067	Rosengarten - Interreg V	560.000 Euro	planmäßige Abschreibungen
55.2.01.100	09613031	Umlaufgraben Euloer Bruch	280.000 Euro	planmäßige Abschreibungen
55.3.01.100	08210000	Erwerb von übrigem Sachanlagevermögen - Friedhöfe	10.000 Euro	planmäßige Abschreibungen
55.3.01.100	08220000	Erwerb von übrigem Sachanlagevermögen - Friedhöfe	10.000 Euro	planmäßige Abschreibungen
55.3.01.200	06530000	Ehrenhaine und Kriegsgräber	1.000 Euro	planmäßige Abschreibungen
57.3.03.100	08220000	Dorfgemeinschaftshäuser - Erwerb von übrigem Sachanlagevermögen	1.000 Euro	planmäßige Abschreibungen
57.3.03.100	09611142	Freizeittreff Bohrau	30.000 Euro	planmäßige Abschreibungen
71.1.03.100	09619910	Baumaßnahmen Stiftung Horno	550.000 Euro	planmäßige Abschreibungen

Ziel der Investitionen im Übrigen ist die Reduzierung von Betriebskosten.

## 7. Rückstellungen

### 7.1 Allgemeines

Rückstellungen sind Verbindlichkeiten oder Aufwendungen, die hinsichtlich ihrer Entstehung oder Höhe ungewiss sind. Durch die Bildung von Rückstellungen sollen die später zu leistenden Auszahlungen den Perioden ihrer Verursachung zugerechnet werden. Rückstellungen haben Fremdkapitalcharakter und werden deshalb der Passivseite der Bilanz zugeordnet.

## VORBERICHT 2020

**7.2 Entwicklung der Rückstellungen**

Rückstellung für...	JAB 31.12.2014	JAB 31.12.2015	JAB 31.12.2016	JAB 31.12.2017	JAB 31.12.2018
Pensionen	1.266.622,00 €	2.246.184,00 €	2.347.202,00 €	2.735.190,00 €	2.935.349,00 €
Pensionen // Erstattungsansprüche Dienstherrenwechsel	159.877,00 €	160.020,00 €	163.062,00 €	164.455,00 €	156.888,00 €
Beihilfen	494.079,00 €	583.505,00 €	608.017,00 €	622.663,00 €	755.237,00 €
Altersteilzeit // Aufstockungsbetrag	573.249,84 €	329.438,84 €	103.702,75 €	22.493,70 €	17.079,46 €
Altersteilzeit // Erfüllungsrückstand	1.276.819,53 €	707.035,70 €	186.222,12 €	4.070,32 €	25.329,76 €
anhängige Gerichtsverfahren	15.510,92 €	13.251,59 €	9.305,83 €	13.286,89 €	124.700,00 €
nicht in Anspruch genommenen Urlaub	89.440,12 €	52.047,33 €	37.111,78 €	44.563,41 €	64.601,29 €
Gleitzeitüberhänge	214.486,16 €	184.811,01 €	152.914,56 €	156.859,08 €	136.541,36 €
Abfindungen einzelvertraglicher Regelungen	152.028,44 €	6.002,43 €	1.316,34 €	439.727,81 €	264.258,69 €
sonstige Abfindungen	308.452,64 €	280.062,64 €	300.062,64 €	273.469,36 €	139.738,93 €
leistungsorientierte Bezahlung	137.622,00 €	140.194,51 €	142.411,81 €	150.573,59 €	149.069,42 €
Jubiläen	42.955,98 €	37.286,52 €	34.367,26 €	31.168,55 €	29.716,51 €
Archivierungskosten	340.000,00 €	340.000,00 €	340.000,00 €	340.000,00 €	400.000,00 €
Jahresabschlusskosten	44.506,00 €	30.464,00 €	15.232,00 €	0,00 €	0,00 €
Entschädigungsansprüche	164.427,61 €	164.427,61 €	164.427,61 €	164.427,61 €	164.427,61 €
ausstehende Rechnungen	14.180,67 €	44.404,63 €	2.271,00 €	0,00 €	281.077,77 €
sonstige Verwahrungen	19.567,34 €	19.707,34 €	19.847,34 €	19.987,34 €	20.127,34 €
<b>Σ</b>	<b>5.313.825,25 €</b>	<b>5.338.843,15 €</b>	<b>4.627.474,04 €</b>	<b>5.182.935,66 €</b>	<b>5.664.142,14 €</b>

**7.3 Finanzierungsbedarf**

Sach- konto	Bezeichnung	Ansatz 2020	Ansatz 2021	Ansatz 2022	Ansatz 2023
50510000	Zuführungen zu Pensionsrückstellungen für Beschäftigte	1.500 €	1.500 €	1.500 €	1.500 €
50610000	Zuführungen zu Beihilferückstellungen für Beschäftigte	7.700 €	7.700 €	7.700 €	7.700 €
50710000	Zuführungen zu Rückstellungen für Altersteilzeitverpflichtungen	0 €	0 €	0 €	0 €
50720000	Inanspruchnahme von Rückstellungen für Altersteilzeitverpflichtungen	-21.000 €	-16.000 €	0 €	0 €
50811000	Zuführung zu Rückstellungen für nicht genommenen Urlaub	61.000 €	61.000 €	61.000 €	61.000 €
50812000	Zuführung zu Rückstellungen für Gleit- zeitüberhänge	165.200 €	165.200 €	165.200 €	165.200 €
50815000	Zuführungen zu Rückstellungen für leistungsorientierte Bezahlung	164.600 €	164.600 €	164.600 €	164.600 €
50816000	Zuführungen zu Jubiläumsrückstellun- gen	4.500 €	4.500 €	4.500 €	4.500 €
50821000	Inanspruchnahme von Rückstellungen für nicht genommenen Urlaub	-61.000 €	-61.000 €	-61.000 €	-61.000 €
50822000	Inanspruchnahme von Rückstellungen für Gleitzeitüberhänge	-165.200 €	-165.200 €	-165.200 €	-165.200 €



## VORBERICHT 2020

50823000	Inanspruchnahme von Rückstellungen für Abfindungen EVR	-82.200 €	-4.400 €	0 €	0 €
50824000	Inanspruchnahme von Rückstellungen für sonstigen Abfindungen	-43.900 €	0 €	0	0
50825000	Inanspruchnahme von Rückstellungen für leistungsorientierte Bezahlung	-164.600 €	-164.600 €	-164.600 € €	-164.600 € €
50826000	Inanspruchnahme von Jubiläumsrückstellungen	-3.400 €	-2.500 €	-3.800 €	-3.800 €
51510000	Zuführungen zu Pensionsrückstellungen für Versorgungsempfänger	28.300 €	28.300 €	28.300 €	28.300 €
51610000	Zuführungen zu Beihilferückstellungen für Versorgungsempfänger	15.500 €	15.500 €	15.500 €	15.500 €
51720000	Inanspruchnahme von Rückstellungen für Altersteilzeitverpflichtungen	-6.000 €	-4.600 €	0 €	0
54941200	Zuführung zu sonstigen Rückstellungen - Prozesskosten	16.100 €	16.100 €	16.100 €	16.100 €
54942200	Inanspruchnahme von sonstigen Rückstellungen - Prozesskosten	-10.000 €	-10.000 €	-11.100 €	-10.000 €
	Σ	<b>-92.900,00 €</b>	<b>36.100,00 €</b>	<b>223.300,00 €</b>	<b>224.400,00 €</b>

## 8. Wesentliche Abweichungen des Haushaltsplanes von der Ergebnis- und Finanzplanung des Vorjahres

### 8.1 Erträge

Leistung	Bezeichnung	Sachkonto	Bezeichnung	Planung 2019 für 2020	Planung 2020 für 2020	Differenz
11.1.03.200	Vermögensverwaltung	49312000	Erträge aus Vermögensveräußerungen, die dem außerordentlichen Ergebnis zuzuordnen sind - Grundstücke und grundstücksgleiche Rechte IGG	82.000 €	381.000 €	299.000 €
11.1.05.100	Betriebsamt	44850000	Erträge aus Kostenerstattungen, Kostenumlagen / Verbundene Unternehmen, Beteiligungen und Sondervermögen	1.500 €	211.100 €	209.600 €
36.5.01.800	allgemeine Finanzierung und Umlagen	41420000	Zuweisungen und Zuschüsse für laufende Zwecke / Gemeinden und Gemeindeverbände	4.980.000 €	5.320.000 €	340.000 €
51.1.01.400	Teilprogramm Aufwertung	41410000	Zuweisungen und Zuschüsse für laufende Zwecke / Land	240.000 €	0 €	-240.000 €
51.1.01.400	Teilprogramm Aufwertung	41410000	Zuweisungen und Zuschüsse für laufende Zwecke / Land	0 €	162.700 €	162.700 €
51.1.01.500	Teilprogramm Rückbau	41410000	Zuweisungen und Zuschüsse für laufende Zwecke / Land	0 €	490.000 €	490.000 €
51.1.01.500	Teilprogramm Rückbau	41410000	Zuweisungen und Zuschüsse für laufende Zwecke / Land	494.700 €	0 €	-494.700 €
51.1.01.600	Maßnahmen der sozialen Stadt	41410000	Zuweisungen und Zuschüsse für laufende Zwecke / Land	0 €	90.000 €	90.000 €
51.1.01.600	Maßnahmen der sozialen Stadt	41410000	Zuweisungen und Zuschüsse für laufende Zwecke / Land	87.000 €	0 €	-87.000 €
51.1.01.800	Teilprogramm Sanierung, Sicherung und Erwerb	41410000	Zuweisungen und Zuschüsse für laufende Zwecke / Land	150.000 €	0 €	-150.000 €
54.0.01.100	Bau von Gemeindestraßen einschließlich Teileinrichtungen	41610000	Erträge aus der Auflösung von Sonderposten aus Zuweisungen der öffentlichen Hand	749.800 €	970.600 €	220.800 €
54.0.01.100	Bau von Gemeindestraßen einschließlich Teileinrichtungen	43710000	Erträge aus der Auflösung von Sonderposten aus Beiträgen, Baukosten- und Investitionszuschüssen	387.800 €	466.000 €	78.200 €
54.5.01.100	Straßenreinigung und Winterdienst	48110000	Erträge aus internen Leistungsbeziehungen	50.000 €	100.000 €	50.000 €

## VORBERICHT 2020

Leistung	Bezeichnung	Sachkonto	Bezeichnung	Planung 2019 für 2020	Planung 2020 für 2020	Differenz
55.3.01.200	Ehrenhaine und Kriegsgräber	41410000	Zuweisungen und Zuschüsse für laufende Zwecke / Land	315.000 €	15.800 €	-299.200 €
55.3.01.200	Ehrenhaine und Kriegsgräber	41420000	Zuweisungen und Zuschüsse für laufende Zwecke / Gemeinden und Gemeindeverbände	35.500 €	382.000 €	346.500 €
61.1.01.100	Steuern	40130000	Gewerbesteuer	3.955.000 €	3.880.000 €	-75.000 €
61.1.02.100	Allgemeine Zuweisungen und Umlagen	40210000	Gemeindeanteil an der Einkommensteuer	5.195.000 €	5.668.000 €	473.000 €
61.1.02.100	Allgemeine Zuweisungen und Umlagen	40220000	Gemeindeanteil an der Umsatzsteuer	840.000 €	900.000 €	60.000 €
61.1.02.100	Allgemeine Zuweisungen und Umlagen	41110000	Schlüsselzuweisungen vom Land	12.405.000 €	12.505.000 €	100.000 €
61.1.02.100	Allgemeine Zuweisungen und Umlagen	41610000	Erträge aus der Auflösung von Sonderposten aus Zuweisungen der öffentlichen Hand	1.087.000 €	907.600 €	-179.400 €
61.2.01.100	Sonstige allgemeine Finanzwirtschaft in Forst (Lausitz)	45920000	Periodenfremde ordentliche Erträge	0 €	150.000 €	150.000 €
61.2.01.100	Sonstige allgemeine Finanzwirtschaft in Forst (Lausitz)	46172000	Zinserträge von Kreditinstituten - negative Kassenkreditzinsen	60.000 €	130.000 €	70.000 €

8.2 Aufwendungen

Leistung	Bezeichnung	Sachkonto	Bezeichnung	Planung 2019 für 2020	Planung 2020 für 2020	Differenz
21.6.02.100	Gutenberg Oberschule Forst (Lausitz)	52110000	Unterhaltung der Grundstücke und baulichen Anlagen	30.000 €	80.000 €	50.000 €
36.5.01.300	Kita "Kinderland"	54290000	Sonstige Aufwendungen für die Inanspruchnahme von Rechten und Diensten	40.000 €	133.000 €	93.000 €
36.5.01.400	Hort Grundschule Forst Mitte	50120000	Dienstaufwendungen - Tariflich Beschäftigte	427.600 €	343.900 €	-83.700 €
42.5.01.300	Freibad	50120000	Dienstaufwendungen - Tariflich Beschäftigte	62.200 €	186.400 €	124.200 €
42.5.01.300	Freibad	58110000	Aufwendungen aus internen Leistungsbeziehungen	60.000 €	0 €	-60.000 €
42.5.02.200	Schwimmbad	52410000	Bewirtschaftung der Grundstücke und baulichen Anlagen	10.000 €	60.000 €	50.000 €
51.1.01.400	Teilprogramm Aufwertung	52710000	Besondere Verwaltungs- und Betriebsaufwendungen	270.000 €	0 €	-270.000 €
51.1.01.400	Teilprogramm Aufwertung	53180000	Zuweisungen und Zuschüsse für laufende Zwecke / Übrige Bereiche	0 €	80.000 €	80.000 €
51.1.01.400	Teilprogramm Aufwertung	54313000	Geschäftsaufwendungen - Gerichts-, Rechtsberater-, Sachverständigen- und Gutachterkosten	0 €	80.000 €	80.000 €
51.1.01.400	Teilprogramm Aufwertung	54313000	Geschäftsaufwendungen - Gerichts-, Rechtsberater-, Sachverständigen- und Gutachterkosten	80.000 €	0 €	-80.000 €
51.1.01.500	Teilprogramm Rückbau	53150000	Zuweisungen und Zuschüsse für laufende Zwecke / Verbundene Unternehmen, Beteiligungen und Sondervermögen	0 €	490.000 €	490.000 €
51.1.01.500	Teilprogramm Rückbau	53170000	Zuweisungen und Zuschüsse für laufende Zwecke / Private Unternehmen	494.700 €	0 €	-494.700 €
51.1.01.600	Maßnahmen der sozialen Stadt	52710000	Besondere Verwaltungs- und Betriebsaufwendungen	120.500 €	0 €	-120.500 €
51.1.01.600	Maßnahmen der sozialen Stadt	54313000	Geschäftsaufwendungen - Gerichts-, Rechtsberater-, Sachverständigen- und Gutachterkosten	0 €	70.000 €	70.000 €
51.1.01.800	Teilprogramm Sanierung, Sicherung und Erwerb	53180000	Zuweisungen und Zuschüsse für laufende Zwecke / Übrige Bereiche	150.000 €	0 €	-150.000 €
52.1.01.100	Allgemeine Aufgaben der Bauordnung	50120000	Dienstaufwendungen - Tariflich Beschäftigte	256.800 €	181.300 €	-75.500 €
54.0.01.100	Bau von Gemeindestraßen einschließlich Teileinrichtungen	57110000	Abschreibungen auf immaterielle Vermögensgegenstände und Sachanlagen	1.408.600 €	1.575.000 €	166.400 €
54.0.02.100	Unterhaltung von Gemeindestraßen	58110000	Aufwendungen aus internen Leistungsbeziehungen	50.000 €	100.000 €	50.000 €

## VORBERICHT 2020

Leistung	Bezeichnung	Sachkonto	Bezeichnung	Planung 2019 für 2020	Planung 2020 für 2020	Differenz
54.5.01.100	Straßenreinigung und Winterdienst	52410000	Bewirtschaftung der Grundstücke und baulichen Anlagen	220.000 €	280.000 €	60.000 €
55.1.02.100	Unterhaltung öffentlicher Grünanlagen	52210000	Unterhaltung des sonstigen unbeweglichen Vermögens	145.000 €	247.000 €	102.000 €
57.5.01.200	Eigenbetrieb für Kultur, Tourismus, Marketing Rosenstadt Forst (Lausitz)	53150000	Zuweisungen und Zuschüsse für laufende Zwecke / Verbundene Unternehmen, Beteiligungen und Sondervermögen	1.360.000 €	1.630.000 €	270.000 €
61.1.02.100	Allgemeine Zuweisungen und Umlagen	53410000	Gewerbesteuerumlage	360.000 €	310.000 €	50.000 €
61.1.02.100	Allgemeine Zuweisungen und Umlagen	53720000	Allgemeine Umlagen / Gemeinden und Gemeindeverbände	8.390.000 €	8.940.000 €	550.000 €
61.2.01.100	Sonstige allgemeine Finanzwirtschaft in Forst (Lausitz)	54930000	Periodenfremde ordentliche Aufwendungen	0 €	150.000 €	150.000 €

**8.3 Einzahlungen investiv**

Leistung	Bezeichnung	Sachkonto	Bezeichnung	Planung 2019 für 2020	Planung 2020 für 2020	Differenz
12.6.01.100	Brandschutz	23514001	Erhaltene Anzahlungen auf Sonderposten - Investitionszuweisungen vom Land - Bewegliches Vermögen	0 €	148.000 €	148.000 €
21.1.02.100	Grundschule Forst Mitte	23511041	Erhaltene Anzahlungen auf Sonderposten - Investitionszuweisungen vom Land - Grundschule Mitte	0 €	1.080.000 €	1.080.000 €
21.1.02.300	Grundschule Keune	23511045	Erhaltene Anzahlungen auf Sonderposten - Investitionszuweisungen vom Land - Grundschule Keune	700.000 €	1.083.000 €	383.000 €
25.2.02.100	Brandenburgisches Textilmuseum	23511164	Erhaltene Anzahlungen auf Sonderposten - Investitionszuweisungen vom Land - Brandenburgisches Textilmuseum	0 €	1.040.000 €	1.040.000 €
36.6.02.100	Einrichtungen der Jugendarbeit	23511083	Erhaltene Anzahlungen auf Sonderposten - Investitionszuweisungen vom Land - Kinder- und Jugendzentrum	675.000 €	600.000 €	-75.000 €
42.5.02.100	Sportstätten	23581103	Erhaltene Anzahlungen auf Sonderposten - Investitionszuschüsse von übrigen Bereichen - Rad- und Reitstadion	0 €	513.000 €	513.000 €
42.5.02.200	Schwimmhalle	23501101	Erhaltene Anzahlungen auf Sonderposten - Investitionszuweisungen vom Bund - Schwimmhalle	1.483.400 €	1.683.000 €	199.600 €
42.5.02.200	Schwimmhalle	23511101	Erhaltene Anzahlungen auf Sonderposten - Investitionszuweisungen vom Land - Schwimmhalle	520.000 €	420.000 €	-100.000 €
51.1.01.400	Teilprogramm Aufwertung	38114000	Erhaltene Anzahlungen vom Land // Stadtumbau Ost - TP Aufwertung	200.000 €	500.000 €	300.000 €
51.1.01.500	Teilprogramm Rückbau	38115000	Erhaltene Anzahlungen vom Land // Stadtumbau Ost - TP Rückbau	0 €	490.000 €	490.000 €
51.1.01.600	Maßnahmen der sozialen Stadt	38116000	Erhaltene Anzahlungen vom Land // Maßnahmen der sozialen Stadt - Regelprogramm	130.000 €	217.000 €	87.000 €
51.1.01.800	Teilprogramm Sanierung, Sicherung und Erwerb	38118000	Erhaltene Anzahlungen vom Land // Stadtumbau Ost - TP Sanierung, Sicherung und Erwerb	0 €	120.000 €	120.000 €
54.0.01.100	Bau von Gemeindestraßen einschließlich Teileinrichtungen	23512000	Erhaltene Anzahlungen auf Sonderposten - Investitionszuweisungen vom Land - Straßenausbauschlüssel-Mehrbelastungsausgleich	0 €	555.000 €	555.000 €
54.0.01.100	Bau von Gemeindestraßen einschließlich Teileinrichtungen	23512055	Erhaltene Anzahlungen auf Sonderposten - Investitionszuweisungen vom Land - Skurumer Straße	280.000 €	420.000 €	140.000 €
54.0.01.100	Bau von Gemeindestraßen einschließlich Teileinrichtungen	23512069	Erhaltene Anzahlungen auf Sonderposten - Investitionszuweisungen vom Land - Mühlenstraße	67.000 €	0 €	-67.000 €

## VORBERICHT 2020

Leistung	Bezeichnung	Sachkonto	Bezeichnung	Planung 2019 für 2020	Planung 2020 für 2020	Differenz
54.0.01.100	Bau von Gemeindestraßen einschließlich Teileinrichtungen	23512113	Erhaltene Anzahlungen auf Sonderposten - Investitionszuweisungen vom Land - Muskauer Straße	180.000 €	110.000 €	-70.000 €
54.0.01.100	Bau von Gemeindestraßen einschließlich Teileinrichtungen	23592006	Erhaltene Anzahlungen auf Sonderposten - Beiträge und ähnlich Entgelte - Euloer Str.	75.000 €	0 €	-75.000 €
54.0.01.100	Bau von Gemeindestraßen einschließlich Teileinrichtungen	23592055	Erhaltene Anzahlungen auf Sonderposten - Beiträge und ähnlich Entgelte - Skurumer Straße	227.900 €	0 €	-227.900 €
54.0.01.100	Bau von Gemeindestraßen einschließlich Teileinrichtungen	23592066	Erhaltene Anzahlungen auf Sonderposten - Beiträge und ähnliche Entgelte - Heideweg	80.000 €	150.000 €	70.000 €
54.0.01.100	Bau von Gemeindestraßen einschließlich Teileinrichtungen	23592076	Erhaltene Anzahlungen auf Sonderposten - Beiträge und ähnliche Entgelte - Dornbuschweg	0 €	142.000 €	142.000 €
54.0.01.100	Bau von Gemeindestraßen einschließlich Teileinrichtungen	23592081	Erhaltene Anzahlungen auf Sonderposten - Beiträge und ähnliche Entgelte - Friedhofstraße	120.000 €	0 €	-120.000 €
54.0.01.100	Bau von Gemeindestraßen einschließlich Teileinrichtungen	23592083	Erhaltene Anzahlungen auf Sonderposten - Beiträge und ähnliche Entgelte - Grabenweg	200.000 €	0 €	-200.000 €
54.0.01.100	Bau von Gemeindestraßen einschließlich Teileinrichtungen	23592127	Erhaltene Anzahlungen auf Sonderposten - Beiträge und ähnlich Entgelte - Parkstraße	127.000 €	0 €	-127.000 €
54.0.01.100	Bau von Gemeindestraßen einschließlich Teileinrichtungen	23592128	Erhaltene Anzahlungen auf Sonderposten - Beiträge und ähnlich Entgelte - Dorfstraße OT Sacro	135.000 €	0 €	-135.000 €
54.0.01.400	Bau von Teileinrichtungen an Bundesstraßen	23592077	Erhaltene Anzahlungen auf Sonderposten - Beiträge und ähnliche Entgelte - Spremberger Straße	0 €	330.000 €	330.000 €
55.1.04.100	Rosengarten	23583067	Erhaltene Anzahlungen auf Sonderposten - Investitionszuschüsse von übrigen Bereichen - Rosengarten - Interreg V	210.000 €	476.000 €	266.000 €
55.2.01.100	Öffentliche Gewässer	23583031	Erhaltene Anzahlungen auf Sonderposten - Investitionszuschüsse von übrigen Bereichen - Umlaufgraben Euloer Bruch	0 €	313.200 €	313.200 €
61.1.02.100	Allgemeine Zuweisungen und Umlagen	23515000	Erhaltene Anzahlungen auf Sonderposten - Investitionszuweisungen vom Land - Investive Schlüsselzuweisung	710.000 €	861.000 €	151.000 €
71.1.02.100	Stiftung Horno	23319910	Sonstige Sonderposten - Stiftung Horno	0 €	550.000 €	550.000 €

8.4 Auszahlungen investiv

Leistung	Bezeichnung	Sachkonto	Bezeichnung	Planung 2019 für 2020	Planung 2020 für 2020	Differenz
11.1.02.300	ADV	01310000	DV-Software	15.200 €	98.000 €	82.800 €
12.6.01.100	Brandschutz	07110000	Fahrzeuge	0 €	185.000 €	185.000 €
21.1.02.100	Grundschule Forst Mitte	09611041	Anlagen im Bau - Grundschule Mitte	0 €	1.200.000 €	1.200.000 €
21.1.02.300	Grundschule Keune	09611045	Anlagen im Bau - Grundschule Keune	900.000 €	1.398.000 €	498.000 €
25.2.02.100	Brandenburgisches Textilmuseum	09611164	Anlagen im Bau - Brandenburgisches Textilmuseum	0 €	1.155.600 €	1.155.600 €
36.6.02.100	Einrichtungen der Jugendarbeit	09611083	Anlagen im Bau - Kinder- und Jugendzentrum	750.000 €	800.000 €	50.000 €
42.5.02.100	Sportstätten	09611103	Anlagen im Bau - Rad- und Reitstadion	20.000 €	570.000 €	550.000 €
42.5.02.100	Sportstätten	09611105	Anlagen im Bau - Sport- und Freizeitzentrum	50.000 €	0 €	-50.000 €
42.5.02.200	Schwimmhalle	09611101	Anlagen im Bau - Schwimmhalle	1.757.100 €	1.967.100 €	210.000 €
51.1.01.400	Teilprogramm Aufwertung	17914000	Forderungen gegen Treuhänder // Stadtbau Ost - TP Aufwertung	223.000 €	597.600 €	374.600 €
51.1.01.500	Teilprogramm Rückbau	17915000	Forderungen gegen Treuhänder // Stadtbau Ost - TP Rückbau	0 €	490.000 €	490.000 €

## VORBERICHT 2020

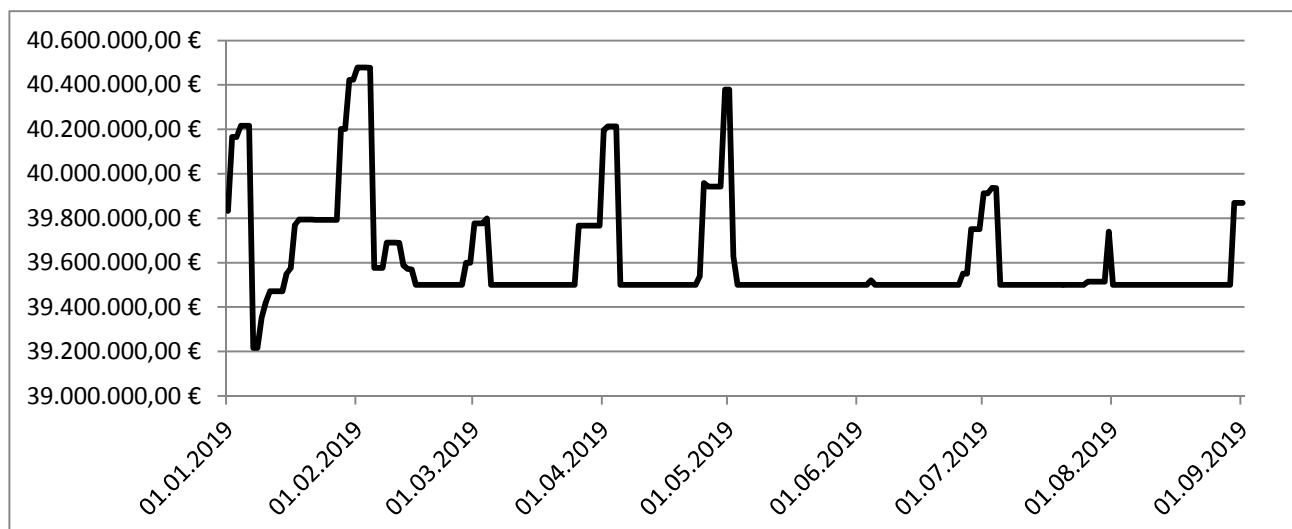
Leistung	Bezeichnung	Sachkonto	Bezeichnung	Planung 2019 für 2020	Planung 2020 für 2020	Differenz
51.1.01.600	Maßnahmen der sozialen Stadt	17916000	Forderungen gegen Treuhänder // Maßnahmen der sozialen Stadt - Regelprogramm	182.000 €	436.700 €	254.700 €
51.1.01.800	Teilprogramm Sanierung, Sicherung und Erwerb	17918000	Forderungen gegen Treuhänder // Stadtbau Ost - TP Sanierung, Sicherung und Erwerb	0 €	120.000 €	120.000 €
54.0.01.100	Bau von Gemeindestraßen einschließlich Teileinrichtungen	09612055	Anlagen im Bau - Skurumer Straße	440.000 €	650.000 €	210.000 €
54.0.01.100	Bau von Gemeindestraßen einschließlich Teileinrichtungen	09612083	Anlagen im Bau - Grabenweg	245.000 €	455.000 €	210.000 €
54.0.01.100	Bau von Gemeindestraßen einschließlich Teileinrichtungen	09612109	Anlagen im Bau - Goethestraße	0 €	61.000 €	61.000 €
54.0.01.100	Bau von Gemeindestraßen einschließlich Teileinrichtungen	09612113	Anlagen im Bau - Muskauer Straße	295.000 €	245.000 €	-50.000 €
54.0.01.100	Bau von Gemeindestraßen einschließlich Teileinrichtungen	09612121	Anlagen im Bau - Waldwege	50.000 €	103.200 €	53.200 €
54.0.01.100	Bau von Gemeindestraßen einschließlich Teileinrichtungen	09612127	Anlagen im Bau - Parkstraße	194.000 €	0 €	-194.000 €
54.0.01.100	Bau von Gemeindestraßen einschließlich Teileinrichtungen	09612128	Anlagen im Bau - Dorfstraße OT Sacro	140.000 €	0 €	-140.000 €
54.0.01.400	Bau von Teileinrichtungen an Bundesstraßen	09612006	Anlagen im Bau - Euloer Straße	185.000 €	60.000 €	-125.000 €
55.1.01.100	Bau von öffentlichen Grünanlagen	09613046	Anlagen im Bau - Dorfanger	298.000 €	355.000 €	57.000 €
55.1.04.100	Rosengarten	09613067	Anlagen im Bau - Rosengarten Interreg V	240.000 €	560.000 €	320.000 €
55.2.01.100	Öffentliche Gewässer	09613031	Anlagen im Bau - Umlaufgraben Euloer Bruch	0 €	280.000 €	280.000 €
71.1.03.100	Stiftung Horno	09619910	Anlagen im Bau - Stiftung Horno	0 €	550.000 €	550.000 €

## 9. Entwicklung der Kassenlage

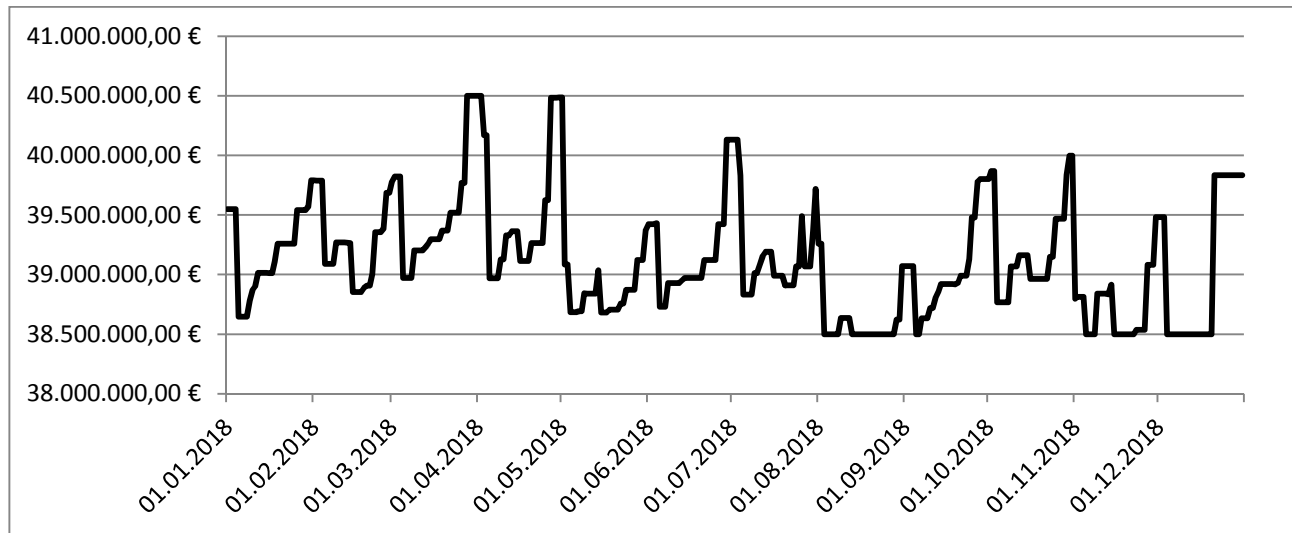
Die Ermächtigung zur Aufnahme von Kassenkrediten belief sich im Haushaltsjahr 2018 und im Haushaltsjahr 2019 auf 40.500.000 €. Verträge mit Kreditinstituten wurden abgeschlossen.

Im Haushaltsjahr 2018 war es erforderlich über das gesamte Jahr Kassenkredite in Anspruch zu nehmen. Der Betrag der aufgenommenen Kassenkredite lag zum 30.06.2019 bei 39.750.755,47 € (vergleiche 30.06.2018 – 40.131.777,40 €).

### 9.1 Haushaltsjahr 2019



## VORBERICHT 2020

**9.2 Haushaltsjahr 2018****10. Kreditähnliche Rechtsgeschäfte**

Ein kreditähnliches Rechtsgeschäft ist die Begründung einer Zahlungsverpflichtung, die in ihren Wirtschaftlichen Auswirkungen einer Kreditaufnahme gleichkommt. Die Stadt Forst (Lausitz) erhält die Leistung sofort auf Grund einer Finanzierung durch Dritte, muss die von ihr zu erbringende Gegenleistung aber erst in den künftigen Haushaltsjahren tätigen.

Gemäß § 10 Nr. 6 KomHKV soll im Vorbericht dargestellt werden, wie hoch die Belastung des Haushaltes der Stadt Forst (Lausitz) durch kreditähnliche Rechtsgeschäfte ist, soweit es sich nicht um Geschäfte der laufenden Verwaltung handelt. Es sollen folglich nur genehmigungspflichtige Rechtsgeschäfte dargestellt werden, weil diesen eine besondere Bedeutung zukommt.

Die Stadt Forst (Lausitz) hat in der Vergangenheit keine kreditähnlichen Rechtsgeschäfte abgeschlossen, welche in den Haushaltsjahren 2020-2023 zu finanziellen Belastungen führen.

**11. Übersicht über die Kredite****11.1 Stadt Forst (Lausitz)**

lfd. Nr.	Gläubiger	Zinssatz	Zinsbindung	Darlehensbetrag	Restschuld 31.12.2018	Restschuld 31.12.2019	Restschuld 31.12.2020
1	Deutsche Kreditbank AG	2,760%	30.12.2021	544.477,18 €	371.694,40 €	345.420,59 €	318.414,09 €
2	Investitionsbank des Landes Brandenburg	2,670%	30.12.2021	548.787,57 €	354.263,87 €	329.210,09 €	303.480,66 €
3	Deutsche Kreditbank AG	2,440%	20.03.2029	201.713,00 €	144.581,83 €	132.009,42 €	119.127,42 €
4	Investitionsbank des Landes Brandenburg	0,382%	30.06.2025	763.189,00 €	493.093,62 €	417.924,92 €	342.468,67 €
5	Investitionsbank des Landes Brandenburg	1,460%	30.06.2023	208.368,57 €	97.602,33 €	76.491,65 €	55.071,05 €
6	Deutsche Kreditbank AG	1,520%	30.12.2022	432.428,41 €	180.865,47 €	136.661,18 €	91.781,14 €
				<b>Σ</b>	<b>1.642.101,52 €</b>	<b>4.313.153,55 €</b>	<b>1.230.343,03 €</b>

## VORBERICHT 2020

**11.2 Eigenbetrieb Städtische Abwasserbeseitigung**

lfd. Nr.	Gläubiger	Zinssatz	Zinsbindung	Darlehensbetrag	Restschuld 31.12.2018	Restschuld 31.12.2019	Restschuld 31.12.2020
1	Deutsche Kreditbank AG	2,580%	30.03.2022	4.243.485,09 €	3.387.268,96 €	3.247.301,97 €	3.103.688,75 €
2	Deutsche Kreditbank AG	2,340%	30.03.2022	2.273.962,64 €	1.431.926,61 €	1.295.514,49 €	1.155.882,21 €
3	Investitionsbank des Landes Brandenburg	0,400%	30.12.2024	1.428.087,30 €	593.028,22 €	495.172,11 €	396.923,99 €
4	Investitionsbank des Landes Brandenburg	2,150%	30.03.2028	332.336,56 €	228.773,79 €	206.159,64 €	183.055,35 €
5	Investitionsbank des Landes Brandenburg	1,840%	30.12.2022	1.546.574,75 €	1.121.981,72 €	1.046.529,23 €	969.678,80 €
6	Deutsche Kreditbank AG	2,390%	30.09.2028	529.342,89 €	364.436,65 €	330.833,82 €	296.420,66 €
7	Investitionsbank des Landes Brandenburg	1,230%	30.09.2024	412.845,73 €	351.878,98 €	337.065,46 €	322.068,89 €
8	Investitionsbank des Landes Brandenburg	2,090%	30.06.2022	224.158,03 €	155.836,93 €	144.479,86 €	132.883,56 €
9	Investitionsbank des Landes Brandenburg	0,880%	30.12.2024	168.091,00 €	101.320,48 €	84.777,02 €	68.087,48 €
10	Investitionsbank des Landes Brandenburg	0,382%	30.06.2025	317.235,00 €	204.964,37 €	173.718,97 €	142.354,04 €
11	Investitionsbank des Landes Brandenburg	0,836%	30.03.2032	839.400,00 €	591.754,41 €	549.337,33 €	506.564,54 €
12	Investitionsbank des Landes Brandenburg	0,913%	30.12.2030	390.041,94 €	316.220,99 €	291.161,77 €	265.872,98 €
13	Investitionsbank des Landes Brandenburg	1,434%	30.06.2030	1.000.000,00 €	891.410,82 €	846.622,47 €	771.352,75 €
14	Investitionsbank des Landes Brandenburg	2,830%	30.09.2021	1.000.000,00 €	884.256,83 €	867.605,63 €	850.478,18 €
15	Investitionsbank des Landes Brandenburg	2,830%	20.12.2021	1.000.000,00 €	888.346,78 €	871.812,56 €	854.805,43 €
16	Investitionsbank des Landes Brandenburg	2,290%	30.03.2022	1.150.000,00 €	1.022.007,34 €	1.001.072,38 €	979.653,89 €
17	Deutsche Kreditbank AG	2,110%	30.06.2022	1.150.000,00 €	1.022.969,67 €	1.001.837,86 €	980.256,62 €
18	Deutsche Kreditbank AG	1,840%	30.03.2023	1.000.000,00 €	900.166,12 €	881.702,26 €	861.896,32 €
19	Deutsche Kreditbank AG	2,110%	29.09.2023	900.000,00 €	821.272,19 €	805.264,93 €	788.917,23 €
20	Investitionsbank des Landes Brandenburg	2,130%	30.06.2029	650.000,00 €	601.590,50 €	590.198,78 €	578.562,48 €
21	Deutsche Kreditbank AG	1,280%	30.09.2024	650.000,00 €	596.713,95 €	583.749,82 €	570.618,97 €
22	Deutsche Kreditbank AG	0,910%	30.09.2025	1.000.000,00 €	935.752,67 €	915.599,38 €	895.262,07 €
23	Investitionsbank des Landes Brandenburg	0,380%	30.06.2026	1.000.000,00 €	941.672,44 €	918.317,55 €	894.873,78 €
24	Investitionsbank des Landes Brandenburg	0,680%	30.12.2026	1.000.000,00 €	959.924,15 €	939.700,14 €	919.338,25 €
25	Commerzbank AG	0,785%	30.06.2027	1.000.000,00 €	967.886,20 €	946.266,17 €	924.475,93 €
26	Commerzbank AG	0,850%	30.11.2027	1.000.000,00 €	973.530,49 €	952.151,68 €	930.590,56 €
27	Investitionsbank des Landes Brandenburg	0,824%	30.09.2028	2.000.000,00 €	1.987.983,33 €	1.945.754,05 €	1.903.175,72 €
28	Investitionsbank des Landes Brandenburg	0,481%	30.03.2029	2.000.000,00 €	0,00 €	1.969.954,31 €	1.924.327,58 €
				<b>Σ</b>	<b>23.244.875,59 €</b>	<b>24.239.661,64 €</b>	<b>23.172.067,01 €</b>

## VORBERICHT 2020

**12. Bürgschaften**

Die Stadt Forst (Lausitz) hat für die folgende Gesellschaft eine Ausfallbürgschaft übernommen:

Gesellschaft	Art	Betrag	Restschuld 30.12.2019	Geschäftsanteile
Forster Wohnungsbau- gesellschaft mbH	Modifizierte Aus- fallbürgschaft (DKB)	17.850.000 €	12.258.064,19 €	100%

**13. Übersicht über das Finanzanlagevermögen**

(Stand: 30.06.2019)

**13.1 Sondervermögen**

Bezeichnung	Stammkapital in €	Anteil der Stadt	
		in €	in %
Eigenbetrieb Städtische Abwasserbeseitigung	520.000,00	520.000,00	100,00
Eigenbetrieb Kultur, Tourismus, Marketing Rosenstadt Forst (Lausitz)	1.000,00	1.000,00	100,00
Stiftung Horno	*	entfällt	100,00
Heiner-Schuster-Stiftung	**	entfällt	100,00

\* Stand Geldvermögen: 2.142.949,53 €

\*\* Stand Geldvermögen: 41.562,34 €

**13.2 Anteile an verbundenen Unternehmen**

Bezeichnung	Stammkapital in €	Anteil der Stadt	
		in €	in %
Forster Wohnungsbaugesellschaft mbH	2.556.459,00	2.556.459,00	100,00

**13.3 Anteile an sonstigen Beteiligungen**

Bezeichnung	Stammkapital in €	Anteil der Stadt	
		in €	in %
Lausitz Klinik Forst GmbH	25.600,00	12.544,00	49,00
Stadtwerke Forst GmbH	6.120.000,00	1.536.120,00	25,10
Kommunale Beteiligungsgesellschaft an der envia mbH	54.134.451,00	57.760,00	0,1083



## VORBERICHT 2020

**14. Schulen der Stadt Forst (Lausitz)****14.1 Schulen in Trägerschaft der Stadt Forst (Lausitz)**

Schule	Schülerzahl	
	August 2019	Oktober 2018
Grundschule Mitte	270	266
Grundschule Keune	148	150
Grundschule Nordstadt	302	281
Gutenberg Oberschule	279	283
<b>Σ</b>	<b>999</b>	<b>980</b>

**14.2 Schulen in anderer Trägerschaft**

Schule	Schülerzahl	
	August 2019	Oktober 2018
Evangelische Grundschule Forst	119	120
Archimedes Grundschule Forst	62	71
<b>Σ</b>	<b>181</b>	<b>191</b>

**15. Kindereinrichtungen und Horte der Stadt Forst (Lausitz)****15.1 Kindereinrichtungen in Trägerschaft der Stadt Forst (Lausitz)**

Kindereinrichtung	Bereich	Kinderzahl	
		Juni 2019	September 2018
Kita Regenbogen Noßdorf	bis 3 Jahre	12	14
	3 Jahre bis GS-Alter	44	35
	GS-Alter	0	0
	<b>Σ</b>	<b>56</b>	<b>49</b>
Kita Waldhaus mit Hort Pffiffikus Keune	bis 3 Jahre	13	14
	3 Jahre bis GS-Alter	45	42
	GS-Alter	88	89
	<b>Σ</b>	<b>146</b>	<b>145</b>
Kita Kinderland	bis 3 Jahre	44	45
	3 Jahre bis GS-Alter	122	100
	GS-Alter	0	0
	<b>Σ</b>	<b>166</b>	<b>145</b>
Hort Grundschule Mitte	bis 3 Jahre	0	0
	3 Jahre bis GS-Alter	0	0
	GS-Alter	111	124
	<b>Σ</b>	<b>111</b>	<b>124</b>
Hort Sonnenstadt	bis 3 Jahre	0	0
	3 Jahre bis GS-Alter	0	0
	GS-Alter	119	148
	<b>Σ</b>	<b>119</b>	<b>148</b>

## VORBERICHT 2020

**15.2 Kindereinrichtungen in anderer Trägerschaft**

Kindereinrichtung	Bereich	Kinderzahl	
		Juni 2019	September 2018
Kindertagesstätte Friedrich Fröbel	bis 3 Jahre	60	65
	3 Jahre bis GS-Alter	122	104
	GS-Alter	24	28
	<b>Σ</b>	<b>206</b>	<b>197</b>
Evangelische Integrations- kindertagesstätte	bis 3 Jahre	20	20
	3 Jahre bis GS-Alter	85	70
	GS-Alter	0	0
	<b>Σ</b>	<b>105</b>	<b>90</b>
Katholische Kindertagesstätte Arche	bis 3 Jahre	20	23
	3 Jahre bis GS-Alter	43	35
	GS-Alter	0	0
	<b>Σ</b>	<b>63</b>	<b>58</b>
Hort Evangelische Grundschule Forst	bis 3 Jahre	0	0
	3 Jahre bis GS-Alter	0	0
	GS-Alter	92	92
	<b>Σ</b>	<b>92</b>	<b>92</b>
Archimedes Kinderhaus	bis 3 Jahre	9	11
	3 Jahre bis GS-Alter	16	17
	GS-Alter	47	56
	<b>Σ</b>	<b>72</b>	<b>84</b>
Kinderhaus „Am Wasserwerk“	bis 3 Jahre	4	5
	3 Jahre bis GS-Alter	13	11
	GS-Alter	0	0
	<b>Σ</b>	<b>17</b>	<b>16</b>

**15.3 Versorgungsgrad Kindertagesbetreuung**

	Juni 2019		September 2018	
	Kinderzahl	Versorgungsgrad	Kinderzahl	Versorgungsgrad
Krippe	235	72,44 %	241	72,37 %
Kindergarten	493		415	
Hort	468		520	
<b>Σ</b>	<b>1.196</b>		<b>1.176</b>	
<b>Kinderzahl 0-12 Jahre</b>	<b>1.651</b>		<b>1.625</b>	

∅ Versorgungsgrad im Landkreis Spree-Neiße: 75,0%

## VORBERICHT 2020

**16. Besucherstatistik**

	2013	2014	2015	2016	2017	2018
Schwimmhalle	33.483	31.497	30.507	31.257	30.219	17.161
Sauna Schwimmhalle	2.639	2.486	2.517	2.672	2.759	1.720
Freibad	42.175	32.846	44.094	32.638	27.871	48.739
Ostdeutscher Rosengarten	181.886	42.805	41.584	41.608	46.554	44.263
Brandenburgisches Textilmuseum	8.368	7.135	7.138	7.120	7.605	7.577
Archiv verschwundener Orte	1.047	851	632	496	461	674
Stadtbibliothek	8.998	36.235	37.067	33.859	32.186	30.546
<b>Σ</b>	<b>278.596</b>	<b>153.855</b>	<b>163.539</b>	<b>149.650</b>	<b>147.655</b>	<b>150.680</b>

**17. Feuerwehreinsätze**

	2013	2014	2015	2016	2017	2018
<b>Einsätze gesamt</b>	<b>157</b>	<b>156</b>	<b>216</b>	<b>146</b>	<b>231</b>	<b>181</b>
<b>Brände</b>	<b>33</b>	<b>48</b>	<b>62</b>	<b>23</b>	<b>35</b>	<b>59</b>
Wohnungsbrände	3	8	7	2	8	10
Kfz-Brände	5	4	3	2	1	5
Containerbrände	11	7	4	3	2	3
Schornsteinbrände	0	0	0	1	1	2
Scheunen- / Schuppenbrände	0	1	4	0	2	4
Waldbrände	2	2	2	2	11	17
Ödlandbrände	2	2	11	3	3	12
sonstige Brände	10	24	31	10	7	6
<b>Technische Hilfeleistung</b>	<b>90</b>	<b>75</b>	<b>131</b>	<b>92</b>	<b>169</b>	<b>104</b>
Verkehrsunfälle	14	30	6	16	21	8
Öl nach Verkehrsunfall	4	7	20	4	13	15
Öl- und Dieselspur	12	3	4	14	5	7
Keller auspumpen	11	1	0	0	0	0
umgestürzte Bäume	12	9	48	10	68	9
Gefahrguteinsätze	4	1	1	0	7	5
Tragehilfe für Rettungsdienst	6	1	5	2	8	10
Person in Not / Tür öffnen	18	19	20	26	26	33
sonstige Hilfeleistungen	9	4	27	20	21	17

## VORBERICHT 2020

<b>Notfalleinsätze</b>	<b>2</b>	<b>4</b>	<b>4</b>	<b>5</b>	<b>4</b>	<b>3</b>
Notarzteinsätze	2	4	4	5	4	3
sonstige Einsätze	0	0	0	0	0	0
<b>Übungen</b>	<b>2</b>	<b>2</b>	<b>2</b>	<b>1</b>	<b>1</b>	<b>3</b>
<b>Fehlalarme</b>	<b>30</b>	<b>27</b>	<b>17</b>	<b>25</b>	<b>22</b>	<b>12</b>
blinde Alarme	12	18	11	13	14	6
böswillige Alarme	6	0	0	0	0	0
durch Brandmeldeanlage	12	9	6	12	8	6
<b>Einsätze täglich</b>	<b>0,43</b>	<b>0,43</b>	<b>0,59</b>	<b>0,40</b>	<b>0,63</b>	<b>0,50</b>
<b>Einsätze wöchentlich</b>	<b>3,02</b>	<b>3,00</b>	<b>4,15</b>	<b>2,81</b>	<b>4,44</b>	<b>3,48</b>
<b>Einsätze monatlich</b>	<b>13,08</b>	<b>13,00</b>	<b>18,00</b>	<b>12,17</b>	<b>19,25</b>	<b>15,08</b>

# STADT FORST (LAUSITZ)

---

## ERGEBNIS- HAUSHALT



# Ergebnishaushalt und mittelfristige Ergebnisplanung 2020

Ertrags- und Aufwandsarten	Ergebnis	Ansatz	Ansatz	Planung	Planung	Planung
	2018	2019	2020	2021	2022	2023
	in Euro					
	1	2	3	4	5	6
01 Steuern und ähnliche Abgaben	11.568.835,20	12.753.000	13.405.000	13.453.000	13.687.000	13.751.000
02 Zuwendungen und allgemeine Umlagen	23.434.313,60	23.173.000	24.202.600	23.838.600	23.869.500	23.728.400
03 sonstige Transfererträge	61.534,50	60.500	57.100	57.100	57.100	57.100
04 öffentlich-rechtliche Leistungsentgelte	1.803.655,08	1.620.600	1.675.200	1.782.100	1.798.300	1.779.500
05 privatrechtliche Leistungsentgelte	485.390,72	430.900	496.100	481.100	481.100	481.100
06 Kostenerstattungen und Kostenumlagen	1.352.090,59	1.215.800	1.393.600	1.365.100	1.362.800	1.362.700
07 sonstige ordentliche Erträge	1.180.882,09	882.600	1.070.200	1.089.800	1.083.500	1.078.800
08 aktivierte Eigenleistungen	69.631,23	51.700	72.500	77.500	77.500	67.500
09 Bestandsveränderungen	0,00	0	0	0	5.000	0
<b>10 = Erträge aus laufender Verwaltungstätigkeit</b>	<b>39.956.333,01</b>	<b>40.188.100</b>	<b>42.372.300</b>	<b>42.144.300</b>	<b>42.421.800</b>	<b>42.306.100</b>
11 Personalaufwendungen	13.191.452,32	13.685.800	14.377.500	14.816.700	15.237.200	15.556.000
12 Versorgungsaufwendungen	217.619,76	34.300	37.800	39.200	43.800	43.800
13 Aufwendungen für Sach- und Dienstleistungen	5.422.275,52	6.580.300	6.684.000	6.324.400	6.156.200	6.103.700
14 Abschreibungen	4.518.867,23	3.694.900	3.982.400	3.963.300	3.800.400	3.587.700
15 Transferaufwendungen	14.423.718,62	15.217.500	16.128.200	15.362.700	15.343.300	15.120.700
16 sonstige ordentliche Aufwendungen	1.445.079,87	1.296.400	1.749.700	1.635.400	1.640.700	1.569.000
<b>17 = Aufwendungen aus laufender Verwaltungstätigkeit</b>	<b>39.219.013,32</b>	<b>40.509.200</b>	<b>42.959.600</b>	<b>42.141.700</b>	<b>42.221.600</b>	<b>41.980.900</b>
<b>18 = Ergebnis der laufenden Verwaltungstätigkeit (10 ./. 17)</b>	<b>737.319,69</b>	<b>-321.100</b>	<b>-587.300</b>	<b>2.600</b>	<b>200.200</b>	<b>325.200</b>
19 Zinsen und sonstige Finanzerträge	230.364,75	207.600	241.600	221.600	161.600	131.600
20 - Zinsen und sonstige Finanzaufwendungen	285.936,23	129.100	110.000	90.500	67.900	45.700
<b>21 = Finanzergebnis</b>	<b>-55.571,48</b>	<b>78.500</b>	<b>131.600</b>	<b>131.100</b>	<b>93.700</b>	<b>85.900</b>
<b>22 = ordentliches Jahresergebnis (18 + 21)</b>	<b>681.748,21</b>	<b>-242.600</b>	<b>-455.700</b>	<b>133.700</b>	<b>293.900</b>	<b>411.100</b>
23 außerordentliche Erträge	46.411,21	592.000	401.000	220.000	65.000	55.000
24 - außerordentliche Aufwendungen	10.557,42	13.000	18.000	18.000	18.000	13.000
<b>25 = außerordentliches Jahresergebnis</b>	<b>35.853,79</b>	<b>579.000</b>	<b>383.000</b>	<b>202.000</b>	<b>47.000</b>	<b>42.000</b>
<b>26 = Gesamtüberschuss/Gesamtfehlbetrag (22 + 25)</b>	<b>717.602,00</b>	<b>336.400</b>	<b>-72.700</b>	<b>335.700</b>	<b>340.900</b>	<b>453.100</b>

# STADT FORST (LAUSITZ)

---

## FINANZ- HAUSHALT

# Finanzhaushalt und mittelfristige Finanzplanung 2020

Einzahlungs- und Auszahlungsarten	Ergebnis	Ansatz	Ansatz	Planung	Planung	Planung
	2018	2019	2020	2021	2022	2023
	in Euro					
	1	2	3	4	5	6
01 Steuern und ähnliche Abgaben	11.605.969,44	12.753.000	13.405.000	13.453.000	13.687.000	13.751.000
02 Zuwendungen und allgemeine Umlagen	19.083.693,94	19.758.000	20.028.900	20.152.200	20.389.900	20.354.100
03 sonstige Transfereinzahlungen	261.047,50	60.500	57.100	57.100	57.100	57.100
04 öffentlich-rechtliche Leistungsentgelte	1.318.349,93	1.224.700	1.216.500	1.328.500	1.363.000	1.355.400
05 privatrechtliche Leistungsentgelte	534.203,11	414.900	480.100	465.100	465.100	465.100
06 Kostenerstattungen und Kostenumlagen	1.935.662,54	1.215.800	1.393.600	1.365.100	1.362.800	1.362.700
07 sonstige Einzahlungen	895.817,09	1.218.700	1.264.100	1.132.700	999.700	995.600
08 Zinsen und sonstige Finanzeinzahlungen	258.385,84	207.600	241.600	221.600	161.600	131.600
<b>09 = Einzahlungen aus laufender Verwaltungstätigkeit</b>	<b>35.893.129,39</b>	<b>36.853.200</b>	<b>38.086.900</b>	<b>38.175.300</b>	<b>38.486.200</b>	<b>38.472.600</b>
10 Personalauszahlungen	13.366.151,77	13.892.000	14.514.300	14.825.900	15.227.300	15.546.100
12 Auszahlungen für Sach- und Dienstleistungen	5.055.011,21	6.581.200	6.607.400	6.169.600	6.086.400	5.961.900
13 Transferauszahlungen	14.510.440,26	14.845.700	15.169.300	14.891.100	14.935.600	14.675.300
14 Zinsen und sonstige Finanzauszahlungen	1.661.117,50	1.939.400	2.088.400	1.805.500	1.646.000	1.563.500
<b>15 = Auszahlungen aus laufender Verwaltungstätigkeit</b>	<b>34.592.720,74</b>	<b>37.258.300</b>	<b>38.379.400</b>	<b>37.692.100</b>	<b>37.895.300</b>	<b>37.746.800</b>
<b>16 = Saldo aus laufender Verwaltungstätigkeit (9 ./ 15)</b>	<b>1.300.408,65</b>	<b>-405.100</b>	<b>-292.500</b>	<b>483.200</b>	<b>590.900</b>	<b>725.800</b>
17 Einzahlungen aus Investitionszuwendungen	3.116.804,03	6.783.900	11.603.100	8.794.300	7.365.600	3.210.500
18 Einzahlungen aus Beiträgen und Entgelten	338.934,68	1.417.100	727.100	103.100	103.100	0
20 Einzahlungen aus der Veräußerung von Grundstücken, grundstücksgleichen Rechten und Gebäuden	42.889,22	592.000	401.000	220.000	65.000	55.000
21 Einzahlungen aus der Veräußerung von übrigem Sachanlagevermögen	50,00	0	0	0	0	0
23 sonstige Einzahlungen aus Investitionstätigkeit	844,05	0	0	0	0	0
<b>24 = Einzahlungen aus Investitionstätigkeit</b>	<b>3.499.521,98</b>	<b>8.793.000</b>	<b>12.731.200</b>	<b>9.117.400</b>	<b>7.533.700</b>	<b>3.265.500</b>
25 Auszahlungen für Baumaßnahmen	3.936.306,61	7.418.100	11.082.700	7.138.500	5.650.600	1.312.800
26 Auszahlungen von aktivierbaren Zuwendungen für Investitionen Dritter	108.596,60	0	0	0	0	0
27 Auszahlungen für den Erwerb von immateriellen Vermögensgegenständen	32.419,22	59.600	98.000	75.200	3.000	3.000
28 Auszahlungen für den Erwerb von Grundstücken, grundstücksgleichen Rechten und Gebäuden	113.148,88	43.000	75.000	45.000	25.000	26.000
29 Auszahlungen für den Erwerb von übrigem Sachanlagevermögen	518.248,64	733.100	865.600	913.900	614.500	573.800
31 Sonstige Auszahlungen aus Investitionstätigkeit	893.277,88	539.200	1.690.900	1.167.800	560.400	637.100
<b>32 = Auszahlungen aus Investitionstätigkeit</b>	<b>5.601.997,83</b>	<b>8.793.000</b>	<b>13.812.200</b>	<b>9.340.400</b>	<b>6.853.500</b>	<b>2.552.700</b>
<b>33 = Saldo aus Investitionstätigkeit (24 ./ 32)</b>	<b>-2.102.475,85</b>	<b>0</b>	<b>-1.081.000</b>	<b>-223.000</b>	<b>680.200</b>	<b>712.800</b>
<b>34 = Finanzmittelüberschuss / Finanzmittelfehlbetrag (16 + 33)</b>	<b>-802.067,20</b>	<b>-405.100</b>	<b>-1.373.500</b>	<b>260.200</b>	<b>1.271.100</b>	<b>1.438.600</b>
35 Einzahlungen aus der Aufnahme von Krediten für Investitionen	0,00	0	1.081.000	223.000	0	0
<b>37 = Einzahlungen aus der Finanzierungstätigkeit</b>	<b>0,00</b>	<b>0</b>	<b>1.081.000</b>	<b>223.000</b>	<b>0</b>	<b>0</b>
38 Auszahlungen für die Tilgung von Krediten für Investitionen	248.419,78	204.400	207.400	210.500	888.900	833.300
<b>40 = Auszahlungen aus der Finanzierungstätigkeit</b>	<b>248.419,78</b>	<b>204.400</b>	<b>207.400</b>	<b>210.500</b>	<b>888.900</b>	<b>833.300</b>
<b>41 = Saldo aus der Finanzierungstätigkeit (37 ./ 40)</b>	<b>-248.419,78</b>	<b>-204.400</b>	<b>873.600</b>	<b>12.500</b>	<b>-888.900</b>	<b>-833.300</b>
42 Einzahlungen aus der Auflösung von Liquiditätsreserven	41.332.516,24	0	0	0	0	0
43 Auszahlungen an Liquiditätsreserven	41.047.639,11	0	0	0	0	0
<b>44 = Saldo aus der Inanspruchnahme von Liquiditätsreserven (42 ./ 43)</b>	<b>284.877,13</b>	<b>0</b>	<b>0</b>	<b>0</b>	<b>0</b>	<b>0</b>
<b>45 = Veränderung des Bestandes an Zahlungsmitteln (34 + 41+ 44)</b>	<b>-765.609,85</b>	<b>-609.500</b>	<b>-499.900</b>	<b>272.700</b>	<b>382.200</b>	<b>605.300</b>





# Finanzhaushalt und mittelfristige Finanzplanung 2020

Einzahlungs- und Auszahlungsarten	Ergebnis	Ansatz	Ansatz	Planung	Planung	Planung
	2018	2019	2020	2021	2022	2023
	in Euro					
	1	2	3	4	5	6
46 + voraussichtlicher Bestand an eigenen Zahlungsmitteln am Anfang des Haushaltsjahres (ohne Liquiditätskredite und Kontokorrentverbindlichkeiten)	843.716,55	614.000	600.000	100.100	372.800	755.000
47 + Bestand an fremden Finanzmitteln	10.282,03	0	0	0	0	0
<b>48 = voraussichtlicher Bestand an Zahlungsmitteln am Ende des Haushaltsjahres</b>	<b>88.388,73</b>	<b>4.500</b>	<b>100.100</b>	<b>372.800</b>	<b>755.000</b>	<b>1.360.300</b>



# STADT FORST (LAUSITZ)

---

## PRODUKT- PLAN

Produktbereiche	Produktgruppen	Produkte	Leistungen		
11 Innere Verwaltung	11.1 Verwaltungssteuerung und -service	11.1.01 Bürgermeister und Öffentlichkeitsarbeit	11.1.01.100 Bürgermeister 11.1.01.200 Verwaltungsvorstände 11.1.01.300 Öffentlichkeitsarbeit		
		11.1.02 Innere Verwaltung	11.1.02.100 Personalverwaltung 11.1.02.200 Allgemeine Verwaltung 11.1.02.300 ADV 11.1.02.400 Stadtarchiv 11.1.02.500 Personalrat		
		11.1.03 Finanzverwaltung	11.1.03.100 Finanzverwaltung 11.1.03.200 Vermögensverwaltung		
		11.1.04 Rechnungsprüfung	11.1.04.100 Rechnungsprüfung		
		11.1.05 Betriebsamt	11.1.05.100 Betriebsamt		
		11.1.06 Gebäudemanagement	11.1.06.100 Gebäudemanagement		
		11.1.07 allgemeine Gebäudeverwaltung	11.1.07.100 Verwaltungsgebäude 11.1.07.200 Sonstige		
		11.1.08 Zentrale Vergabestelle	11.1.08.100 Zentrale Vergabestelle		
		11.1.09 Gemeindeorgane	11.1.09.100 Gemeindeorgane		
		12 Sicherheit und Ordnung	12.1 Statistik und Wahlen	12.1.01 Wahlen	12.1.01.100 Wahlen
			12.2 Ordnungs- angelegenheiten	12.2.01 Ordnungsaufgaben	12.2.01.100 Allgemeine Ordnungsaufgaben 12.2.01.200 Verkehrsüberwachung 12.2.01.300 Gewerbeangelegenheiten
				12.2.02 Meldewesen	12.2.02.100 Meldewesen
				12.2.03 Standesamt	12.2.03.100 Standesamt
12.2.04 Schiedsstellen	12.2.04.100 Schiedsstellen				
12.2.05 Fundsachen	12.2.05.100 Fundsachen				
12.6 Brandschutz	12.6.01 Brandschutz		12.6.01.100 Brandschutz		
12.6.02 Gebäudeverwaltung Brandschutz	12.6.02.100 Feuerwehrrätehäuser				
21 Schulträger- aufgaben	21.1 Grundschulen		21.1.01 Grundschulen der Stadt Forst (Lausitz)	21.1.01.100 Grundschule Forst Mitte 21.1.01.300 Grundschule Keune 21.1.01.400 Grundschule Nordstadt	
			21.1.02 Gebäudeverwaltung Grundschulen	21.1.02.100 Grundschule Forst Mitte 21.1.02.300 Grundschule Keune 21.1.02.400 Grundschule Nordstadt	
		21.6.01 Oberschule Forst (Lausitz)	21.6.01.100 Gutenberg Oberschule Forst (Lausitz)		
		21.6.02 Gebäudeverwaltung Oberschule	21.6.02.100 Gutenberg Oberschule Forst (Lausitz)		
	24 Schulträger- aufgaben	24.2 Fördermaßnahmen für Schüler	24.2.01 Fördermaßnahmen für Schüler	24.2.01.100 Schulsozialfonds Grundschule Forst Mitte 24.2.01.300 Schulsozialfonds Grundschule Keune 24.2.01.400 Schulsozialfonds Grundschule Nordstadt 24.2.01.500 Schulsozialfonds Gutenberg Oberschule Forst (Lausitz)	
			24.3.01 Sonstige Schulische Aufgaben	24.3.01.100 Sonstige Schulische Aufgaben	
25 Kultur und Wissenschaft			25.2 Nichtwissenschaftliche Museen, Sammlungen	25.2.02 Gebäudeverwaltung Museum	25.2.02.100 Brandenburgisches Textilmuseum
27 Kultur und Wissenschaft	27.2 Bibliotheken	27.2.01 Bibliothek der Stadt Forst (Lausitz)	27.2.01.100 Bibliothek der Stadt Forst (Lausitz)		
27.2.02 Gebäudeverwaltung Bibliothek	27.2.02.100 Bibliothek				
28 Kultur und Wissenschaft	28.5 Heimspflege, sonstige Kulturpflege	28.5.01 Heimspflege und Kultur in Forst (Lausitz)	28.5.01.100 Kultur		
31 Soziale Hilfen	31.5 Soziale Einrichtungen	31.5.01 soziale Einrichtungen	31.5.01.100 Lokales Bündnis für Familien		
		31.5.02 Gebäudeverwaltung soziale Einrichtungen	31.5.02.100 Frauennotwohnung		
33 Soziale Hilfen	33.1 Förderung von Trägern der Wohlfahrtspflege	33.1.01 Wohlfahrtspflege	33.1.01.100 Wohlfahrtspflege		

Produktbereiche	Produktgruppen	Produkte	Leistungen
34 Soziale Hilfen	34.2 Regionale Arbeitsmarktpolitik	34.2.01 Regionale Arbeitsmarktpolitik	34.2.01.100 Regionale Arbeitsmarktpolitik
			34.2.01.241 Soziale Teilhabe am Arbeitsmarkt
35 Soziale Hilfen	35.1 Sonstige soziale Hilfen und Leistungen	35.1.01 Drogen- und Suchtprävention/ Gesundheitsförderung	35.1.01.100 Drogen- und Suchtprävention/ Gesundheitsförderung
		35.1.05 Wohngeldbearbeitung	35.1.05.100 Wohngeldbearbeitung
36 Kinder-, Jugend- und Sozialhilfe	36.1 Förderung von Kindern in Tageseinrichtungen und Tagespflege	36.1.01 Förderung von Kindern in Tageseinrichtungen und Tagespflege	36.1.01.100 Kindertagespflege
	36.2 Jugendarbeit	36.2.01 Jugendarbeit in Forst (Lausitz)	36.2.01.100 Jugendkoordinator
			36.2.01.200 Sozialarbeit an Schulen
	36.5 Tageseinrichtungen für Kinder	36.5.01 Kindertagesstätten	36.5.01.100 Kita "Regenbogen" Noßdorf
			36.5.01.200 Kita "Waldhaus" Keune mit Hort "Piffikus"
			36.5.01.300 Kita "Kinderland"
			36.5.01.400 Hort Grundschule Forst Mitte
			36.5.01.500 Hort "Kunterbunt" Noßdorf
			36.5.01.600 Hort "Sonnenstadt"
			36.5.01.700 Kitas in freier Trägerschaft
36.5.01.800 allgemeine Finanzierung und Umlagen			
36.6 Einrichtungen der Jugendarbeit	36.6.02 Gebäudeverwaltung Kindertagesstätten	36.5.02.100 Kita "Regenbogen" Noßdorf	
		36.5.02.200 Kita "Waldhaus" Keune mit Hort "Piffikus"	
		36.5.02.300 Kita "Kinderland"	
		36.5.02.400 Hort Grundschule Forst Mitte	
41 Gesundheitsdienste	41.1 Gesundheitsdienste	41.1.01 Krankenhäuser	41.1.01.100 Krankenhaus Forst GmbH
			42 Sportförderung
42.5.01.200 Schwimmhalle	42.5.01.300 Freibad		
	42.5.01.400 Sportförderung	42.5.02 Gebäudeunterhaltung Sportstätten und Bäder	42.5.02.100 Sportstätten
42.5.02.300 Freibad			
51 Räumliche Planung und Entwicklung	51.1 Räumliche Planungs- und Entwicklungsmaßnahmen	51.1.01 Räumliche Planungs- und Entwicklungsmaßnahmen	51.1.01.100 Räumliche Planungs- und Entwicklungsmaßnahmen
			51.1.01.200 Sanierungsgebiet Nordstadt
			51.1.01.300 Sanierungsgebiet Westliche Innenstadt
			51.1.01.400 Teilprogramm Aufwertung
			51.1.01.500 Teilprogramm Rückbau
			51.1.01.600 Maßnahmen der sozialen Stadt
			51.1.01.610 Maßnahmen der sozialen Stadt Sonderprogramm GS Mitte
			51.1.01.620 Maßnahmen der sozialen Stadt Sonderprogramm Oberschule
			51.1.01.700 Maßnahmen Aktive Stadtteilzentren
			51.1.01.800 Teilprogramm Sanierung, Sicherung und Erwerb
52 Bauen und Wohnen	52.1 Bau- und Grundstücksordnung	52.1.01 Allgemeine Aufgaben der Bauordnung	52.1.01.100 Allgemeine Aufgaben der Bauordnung
	52.3 Denkmalschutz und -pflege	52.3.01 Denkmalschutz und -pflege	52.3.01.100 Denkmalschutz und -pflege
	52.4 Aufgaben des freien Wohnungsmarktes	52.4.01 Aufgaben des freien Wohnungsmarktes	52.4.01.100 Forster Wohnungsbaugesellschaft mbH

Produktbereiche	Produktgruppen	Produkte	Leistungen
53 Ver- und Entsorgung	53.6 Ver- und Entsorgung	53.6.01 Kombinierte Versorgungsunternehmen	53.6.01.100 Kombinierte Versorgungsunternehmen
	53.8 Abwasserbeseitigung	53.8.01 Eigenbetrieb Städtische Abwasserbeseitigung Forst (Lausitz)	53.8.01.100 Eigenbetrieb Städtische Abwasserbeseitigung Forst (Lausitz)
		53.8.02 Erhebung von Gebühren, Beiträgen und Kostenersatz für Abwasserbeseitigung	53.8.02.100 Erhebung von Gebühren, Beiträgen und Kostenersatz für Abwasserbeseitigung
		53.8.03 Bedürfnisanstalten	53.8.03.100 Bedürfnisanstalten
54 Verkehrsflächen und -anlagen, ÖPNV	54.0 Verkehrsflächen und -anlagen, ÖPNV	54.0.01 Bau von Verkehrsflächen/-anlagen und sonstigen Bauten des Infrastrukturvermögens	54.0.01.100 Bau von Gemeindestraßen einschließlich Teileinrichtungen
			54.0.01.400 Bau von Teileinrichtungen an Bundesstraßen
			54.0.01.500 Bau von Parkeinrichtungen
			54.0.01.700 Bau von Anlagestegen
			54.0.02.100 Unterhaltung von Gemeindestraßen
		54.0.02.200 Unterhaltung von Parkeinrichtungen	54.0.02.300 Unterhaltung v. Straßenbeleuchtung
		54.0.02.400 Unterhaltung von Anlagestegen	54.0.02.500 Sondernutzung
	54.5 Straßenreinigung	54.5.01 Straßenreinigung und Winterdienst	54.5.01.100 Straßenreinigung und Winterdienst
55 Natur- und Landschaftspflege	55.1 Öffentliches Grün und Landschaftsbau	55.1.01 Bau öffentlicher Grünanlagen	55.1.01.100 Bau von öffentlichen Grünanlagen
			55.1.01.200 Bau von Spielplätzen
			55.1.01.300 Wald
		55.1.02 Unterhaltung öffentlicher Grünanlagen	55.1.02.100 Unterhaltung öffentlicher Grünanlagen
			55.1.02.200 Unterhaltung von Spielplätzen
		55.1.03 Rosengarten	55.1.03.100 Rosengarten
		55.1.04 Gebäudeverwaltung Rosengarten	55.1.04.100 Rosengarten
	55.2 Öffentliche Gewässer	55.2.01 Öffentliche Gewässer	55.2.01.100 Öffentliche Gewässer
	55.3 Friedhofs- und Bestattungswesen	55.3.01 Friedhöfe	55.3.01.100 Friedhöfe
			55.3.01.200 Ehrenhaine und Kriegsgräber
55.3.02 Krematorium		55.3.02.100 Krematorium	
		55.3.03.100 Gebäudeunterhaltung Krematorium	
		55.3.03.200 Friedhofsgebäude und -einrichtungen	
57 Wirtschaft und Tourismus	57.1 Wirtschaftsförderung	57.1.01 Wirtschaftsförderung	57.1.01.100 Wirtschaftsförderung
			57.1.01.200 Projektarbeit
	57.3 Allgemeine Einrichtungen	57.3.01 Allgemeine Einrichtungen	57.3.01.100 Allgemeine Einrichtungen
		57.3.02 Markt	57.3.02.100 Markt
		57.3.03 Dorfgemeinschaftshäuser	57.3.03.100 Dorfgemeinschaftshäuser
57.5 Tourismus	57.5.01 Tourismus und Marketing	57.5.01.100 Tourismus und Marketing	
		57.5.01.200 Eigenbetrieb für Kultur, Tourismus, Marketing Rosenstadt Forst (Lausitz)	
61 Allgemeine Finanzwirtschaft	61.1 Steuern, allgemeine Zuweisungen, Umlagen	61.1.01 Steuern	61.1.01.100 Steuern
		61.1.02 Allgemeine Zuweisungen und Umlagen	61.1.02.100 Allgemeine Zuweisungen und Umlagen
	61.2 Sonstige allgemeine Finanzwirtschaft	61.2.01 Sonstige allgemeine Finanzwirtschaft in Forst (Lausitz)	61.2.01.100 Sonstige allgemeine Finanzwirtschaft in Forst (Lausitz)
71 Stiftungen	71.1 Stiftungen	71.1.01 Heiner-Schuster-Stiftung	71.1.01.100 Heiner-Schuster-Stiftung
		71.1.02 Stiftung Horno	71.1.02.100 Stiftung Horno
		71.1.03 Gebäudeverwaltung Stiftung Horno	71.1.03.100 Stiftung Horno

# STADT FORST (LAUSITZ)

---

## BUDGET- ÜBERSICHT

Budget	Bezeichnung	Leistung	Bezeichnung
00 PR	Personalrat	11.1.02.500	Personalrat
00 RP	Rechnungsprüfungsamt	11.1.04.100	Rechnungsprüfung
00 ST	Stabstelle des Bürgermeisters und für Wirtschaftsförderung	11.1.01.100	Bürgermeister
		11.1.01.200	Verwaltungsvorstände
		11.1.01.300	Öffentlichkeitsarbeit
		55.1.05.100	Interreg IV A - Teil 1
		55.1.05.200	Interreg IV A - Teil 2
		57.1.01.100	Wirtschaftsförderung
		57.1.01.200	Projektarbeit
		57.5.01.100	Tourismus und Marketing
01 10	Fachbereich Bürgerservice	12.2.02.100	Meldewesen
		12.2.03.100	Standesamt
		12.2.05.100	Fundsachen
		35.1.05.100	Wohngeldbearbeitung
01 20	Fachbereich Bildung und Soziales	21.1.01.100	Grundschule Forst Mitte
		21.1.01.300	Grundschule Keune
		21.1.01.400	Grundschule Nordstadt
		21.6.01.100	Gutenberg Oberschule Forst (Lausitz)
		24.2.01.100	Schulsozialfonds Grundschule Forst Mitte
		24.2.01.300	Schulsozialfonds Grundschule Keune
		24.2.01.400	Schulsozialfonds Grundschule Nordstadt
		24.2.01.500	Schulsozialfonds Gutenberg Oberschule Forst (Lausitz)
		24.3.01.100	Sonstige Schulische Aufgaben
		27.2.01.100	Bibliothek der Stadt Forst (Lausitz)
		28.5.01.100	Kultur
		28.5.01.200	Heimatpflege
		31.5.01.100	Lokales Bündnis für Familien
		33.1.01.100	Wohlfahrtspflege
		35.1.01.100	Drogen- und Suchtprävention / Gesundheitsförderung
		36.1.01.100	Kindertagespflege
		36.2.01.100	Jugendkoordinator
		36.2.01.200	Sozialarbeit an Schulen
		36.5.01.100	Kita "Regenbogen" Noßdorf
		36.5.01.200	Kita "Waldhaus" Keune mit Hort "Pfiffikus"
		36.5.01.300	Kita "Kinderland"
		36.5.01.400	Hort Grundschule Forst Mitte
		36.5.01.500	Hort "Kunterbunt" Noßdorf
		36.5.01.600	Hort "Sonnenstadt"
		36.5.01.700	Kitas in freier Trägerschaft
		36.5.01.800	allgemeine Finanzierung und Umlagen
		36.6.01.100	Schülerfreizeitzentrum
		36.6.01.200	Kinder- und Jugenddorf
		42.5.01.200	Schwimmhalle
		42.5.01.300	Freibad
		42.5.01.400	Sportförderung
		01 30	Fachbereich Personal und Verwaltungsservice
11.1.02.200	Allgemeine Verwaltung		
11.1.02.400	Stadtarchiv		
11.1.09.100	Gemeindeorgane		
12.1.01.100	Wahlen		
12.2.04.100	Schiedsstellen		
34.2.01.100	Regionale Arbeitsmarktpolitik		
34.2.01.241	Soziale Teilhabe am Arbeitsmarkt		
01 TU	TUIV-Team	11.1.02.300	ADV
02 40	Fachbereich Finanzen	11.1.03.100	Finanzverwaltung
		11.1.03.200	Vermögensverwaltung
		41.1.01.100	Krankenhaus Forst GmbH
		52.4.01.100	Forster Wohnungsbaugesellschaft mbH
		53.6.01.100	Kombinierte Versorgungsunternehmen
		53.8.01.100	Eigenbetrieb Städtische Abwasserbeseitigung Forst (Lausitz)
		57.5.01.200	Eigenbetrieb für Kultur, Tourismus, Marketing Rosenstadt Forst (Lausitz)
		61.1.01.100	Steuern
		61.1.02.100	Allgemeine Zuweisungen und Umlagen
		61.2.01.100	Sonstige allgemeine Finanzwirtschaft in Forst (Lausitz)
		71.1.01.100	Heiner-Schuster-Stiftung
71.1.02.100	Stiftung Horno		
02 50	Fachbereich Ordnung und Sicherheit	12.2.01.100	Allgemeine Ordnungsaufgaben
		12.2.01.200	Verkehrsüberwachung
		12.2.01.300	Gewerbeangelegenheiten
		12.6.01.100	Brandschutz
		57.3.02.100	Markt



Budget	Bezeichnung	Leistung	Bezeichnung
03 60	Fachbereich Zentrales Gebäudemanagement	11.1.06.100	Gebäudemanagement
		11.1.07.100	Verwaltungsgebäude
		11.1.07.200	Sonstige Gebäude
		12.6.02.100	Feuerwehrgerätehäuser
		21.1.02.100	Grundschule Forst Mitte
		21.1.02.300	Grundschule Keune
		21.1.02.400	Grundschule Nordstadt
		21.6.02.100	Gutenberg Oberschule Forst (Lausitz)
		25.2.02.100	Brandenburgisches Textilmuseum
		27.2.02.100	Bibliothek der Stadt Forst (Lausitz)
		31.5.02.100	Frauennotwohnung
		36.5.02.100	Kita "Regenbogen" Noßdorf
		36.5.02.200	Kita "Waldhaus" Keune mit Hort "Pfiffikus"
		36.5.02.300	Kita "Kinderland"
		36.5.02.400	Hort Grundschule Forst Mitte
		36.5.02.600	Hort "Sonnenstadt"
		36.5.02.700	Kita "Friedrich Fröbel", Blumenstraße
		36.5.02.800	Evangelische Integrationskindertagesstätte, Tagorestraße
		36.6.02.100	Einrichtungen der Jugendarbeit
		42.5.01.100	Sportstätten
		42.5.02.100	Sportstätten
		42.5.02.200	Schwimmhalle
		42.5.02.300	Freibad
		55.1.04.100	Rosengarten
		55.3.03.100	Gebäudeunterhaltung Krematorium
		55.3.03.200	Friedhofsgebäude und -einrichtungen
		57.3.01.100	Allgemeine Einrichtungen
		57.3.03.100	Dorfgemeinschaftshäuser
		71.1.03.100	Stiftung Horno
		03 70	Fachbereich Stadtentwicklung
51.1.01.200	Sanierungsgebiet Nordstadt		
51.1.01.300	Sanierungsgebiet Westliche Innenstadt		
51.1.01.400	Teilprogramm Aufwertung		
51.1.01.500	Teilprogramm Rückbau		
51.1.01.600	Maßnahmen der sozialen Stadt		
51.1.01.610	Maßnahmen der sozialen Stadt Sonderprogramm Grundschule Mitte		
51.1.01.620	Maßnahmen der sozialen Stadt Sonderprogramm Oberschule		
51.1.01.700	Maßnahmen Aktive Stadtteilzentren		
51.1.01.800	Teilprogramm Sanierung, Sicherung und Erwerb		
52.1.01.100	Allgemeine Aufgaben der Bauordnung		
53.8.02.100	Erhebung von Gebühren, Beiträgen und Kostenersatz für Abwasserbeseitigung		
03 80	Fachbereich Bauen	52.3.01.100	Denkmalschutz und -pflege
		54.0.01.100	Bau von Gemeindestraßen einschließlich Teileinrichtungen
		54.0.01.200	Bau von Teileinrichtungen an Kreisstraßen
		54.0.01.300	Bau von Teileinrichtungen an Landesstraßen
		54.0.01.400	Bau von Teileinrichtungen an Bundesstraßen
		54.0.01.500	Bau von Parkeinrichtungen
		54.0.01.600	Bau von Einrichtungen des ÖPNV
		54.0.01.700	Bau von Anlegestegen
		54.0.02.400	Unterhaltung von Anlegestegen
		55.1.01.100	Bau von öffentlichen Grünanlagen
		55.1.01.200	Bau von Spielplätzen
		55.1.01.300	Bewirtschafteter Wald
		55.2.01.100	Öffentliche Gewässer
55.3.01.200	Ehrenhaine und Kriegsgräber		
03 BA	Betriebsamt	11.1.05.100	Betriebsamt
		53.8.03.100	Bedürfnisanstalten
		54.0.02.100	Unterhaltung von Gemeindestraßen
		54.0.02.200	Unterhaltung von Parkeinrichtungen
		54.0.02.300	Unterhaltung von Straßenbeleuchtung
		54.5.01.100	Straßenreinigung und Winterdienst
		55.1.02.100	Unterhaltung öffentlicher Grünanlagen
		55.1.02.200	Unterhaltung von Spielplätzen
		55.1.03.100	Rosengarten
		55.3.01.100	Friedhöfe
03 ZV	Zentrale Vergabestelle	11.1.08.100	Zentrale Vergabestelle
		54.0.02.500	Sondernutzung



# STADT FORST (LAUSITZ)

---

## PRODUKT- BUCH



# Produkt

# 11.1.01

<b>Produktbereich</b>	<b>11</b>	Innere Verwaltung
<b>Produktgruppe</b>	<b>11.1</b>	Verwaltungssteuerung und -service
<b>Produkt</b>	<b>11.1.01</b>	Bürgermeisterin und Öffentlichkeitsarbeit

## verantwortlich

Bürgermeisterin

## Beschreibung

1. Führung der Stadtverwaltung
2. Koordinierung der gesamten Presse- und Öffentlichkeitsarbeit der Stadt Forst (Lausitz)
3. Gleichstellungsbeauftragte

## Auftragsgrundlage

Brandenburgische Kommunalverfassung, Brandenburgisches Pressegesetz, Dienstanweisungen und Dienstvereinbarungen, Gesetz zur Gleichstellung von Frauen und Männern im öffentlichen Dienst im Land Brandenburg (Landesgleichstellungsgesetz - LGG)

## Zielgruppe

Bürgerinnen und Bürger, andere Behörden, Institutionen, Vereine, Bürgermeister, Verwaltungsvorstände, Fachbereiche, Personalrat

## Einzelaufgaben

1.
  - Bearbeitung des Postein- und -ausganges, Zusammenstellung der Postvorlegemappen
  - Erledigung des gesamten Schriftverkehrs
  - Terminkontrolle und -überwachung, Terminkoordinierung für die Bürgermeisterin
  - Koordinierung und Zielüberwachung bei besonderen strategischen und operativen Maßnahmen
  - Organisation von Veranstaltungen der Bürgermeisterin
  - Organisation von Sonderveranstaltungen
  - Vorbereitung und Verfassen von Reden und Grußworten der Bürgermeisterin
  - Bearbeitung wichtiger Korrespondenzen der Bürgermeisterin
  - Aufbereitung besonderer Themen, Maßnahmen und Projekte für die Bürgermeisterin
2.
  - Pressebetreuung
  - Information der Medien über kommunale Anliegen
  - Darstellung von kommunalpolitischen Vorgängen
  - Einladung, Vorbereitung, Durchführung und Nachbereitung von Pressekonferenzen und Presseterminen
  - Medienbeobachtung
3.
  - Durchsetzung der gesetzlichen Bestimmungen des Landesgleichstellungsgesetzes
  - Beratung und Unterstützung der Mitarbeiter/innen in Bezug auf Gleichstellungsfragen

## Leistung

11.1.01.100	Bürgermeister
11.1.01.200	Verwaltungsvorstände
11.1.01.300	Öffentlichkeitsarbeit

**Produkt****11.1.02**

<b>Produktbereich</b>	<b>11</b>	Innere Verwaltung
<b>Produktgruppe</b>	<b>11.1</b>	Verwaltungssteuerung und -service
<b>Produkt</b>	<b>11.1.02</b>	Innere Verwaltung

**verantwortlich**

Fachbereich Personal und Verwaltungsservice

**Beschreibung**

1. Personalverwaltung
2. Allgemeine Verwaltung und Rechtsangelegenheiten
3. ADV
4. Archiv

**Auftragsgrundlage**

1.  
Beamten- und Tarifrecht, Kindergeldrecht, Sozialversicherungsrecht, Vermögensbildungsgesetz, Bundesurlaubsgesetz, Kündigungsschutzgesetz, Satzungen der ZVK, BildscharbV, Arbeitsteilzeitgesetz, Arbeitsschutzgesetz, Schwerbehindertengesetz, Jugendschutzgesetz, Mutterschutzgesetz, BerzGG, Landespersonalvertretungsgesetz, ZPO (Pfändungen), Dienstanweisungen und -vereinbarungen
2.  
BbgKVerf, GemHVO Bbg, GemKVO Bbg, Verwaltungsvorschriften BbgKVerf, VwVfG Bbg, BDSG, BbgDSG, EU Dienstleistungsrichtlinie, Akteneinsichts- und Informationsgesetz (AIG), Organisationsplan, Verwaltungsgliederungsplan, Aufgabengliederungsplan, Dienstanweisungen und -vereinbarungen, Versicherungsvertragsgesetz, Rahmenbedingungen der Versicherungen und deren Satzungen, Rechnungsgrundsätze des KSA, Allgemeine Versicherungsbedingungen, Urheberrecht
3.  
BDSG, BbgDSG, Urheberrecht, BbgKVerf, Ortssatzungen, Dienstanweisungen und -vereinbarungen
4.  
Bundesarchivgesetz, Archivgesetz Bbg, Dienstanweisungen und -vereinbarungen, Verwaltungsgebührensatzung der Stadt Forst (Lausitz), Benutzerordnung für das Stadtarchiv der Stadt Forst (Lausitz), Archivsatzung der Stadt Forst (Lausitz), Urheberrecht, EU Dienstleistungsrichtlinie, Akteneinsichts- und Informationsgesetz (AIG)

**Zielgruppe**

Bürgerinnen und Bürger, andere Behörden, Institutionen, Vereine, Bürgermeister, Verwaltungsvorstände, Fachbereiche, Personalrat

**Einzelaufgaben**

1.  
Personalsachbearbeitung und -entwicklung  
Aus- und Weiterbildung  
Dienstreiseabrechnung
2.  
Beschaffung Büromaterial und Formulare  
Erarbeitung und Koordinierung des Erlasses von Dienstanweisungen und Dienstverordnungen  
Erarbeitung und Koordinierung des Erlasses von autonomem Recht  
Innere Organisationsaufgaben  
Durchsetzung und Beratung zu Fragen des behördlichen Datenschutzes  
Versicherungen, Schadensregulierung  
Organisation Postein- und -ausgang
3.  
DV-Organisation und Konzeption  
Kooperation und Koordinierung mit den Fachbereichen und externen Dienstleistern  
Betreuung von DV-Verfahren  
Anwendungsentwicklung/ -programmierung

**Produkt****11.1.02**

<b>Produktbereich</b>	<b>11</b>	Innere Verwaltung
<b>Produktgruppe</b>	<b>11.1</b>	Verwaltungssteuerung und -service
<b>Produkt</b>	<b>11.1.02</b>	Innere Verwaltung

Installationen, Störungsbeseitigungen

User-Helpdesk und Schulungen

Verwaltung und Betreuung der Kopierer und Drucktechnik sowie Telefonanlage einschließlich

Telefonkostenabrechnung

Formularpflege

4.

öffentliches Archivgut: Feststellung, Erfassung, Übernahme, auf Dauer Verwahrung, Sicherung, Erhaltung und Erschließung

Bereitstellung und Auswertung für die Benutzung

Beratung der anbieterpflichtigen Stellen bei der Verwaltung und Sicherung der Unterlagen

Auswertung des verwahrten Archivgutes sowie Erforschung und Vermittlung der Geschichte

Übernahme, Mitwirkung an der Festsetzung von Aufbewahrungsfristen für Akten nach KGSt-Empfehlungen

Registrierung, Pflege, Bereitstellung inkl. Ausleihe von Altregistraturgut aus der Verwaltung

Führung und Ausgabe der Verwaltungsbücherei

**Leistung**

11.1.02.100	Personalverwaltung
11.1.02.200	Allgemeine Verwaltung
11.1.02.300	ADV
11.1.02.400	Stadtarchiv
11.1.02.500	Personalrat

**Produkt****11.1.03**

<b>Produktbereich</b>	<b>11</b>	Innere Verwaltung
<b>Produktgruppe</b>	<b>11.1</b>	Verwaltungssteuerung und -service
<b>Produkt</b>	<b>11.1.03</b>	Finanzverwaltung

**verantwortlich**

Fachbereich Finanzen

**Beschreibung**

Haushaltsplanung und Haushaltswirtschaft, Finanzbuchhaltung, Anlagenbuchhaltung, Vollstreckung, Liegenschaften

**Auftragsgrundlage**

Kommunalverfassung des Landes Brandenburg, Kommunale Haushalts- und Kassenverordnung, Verwaltungsvollstreckungsgesetz, BGB, Vermögensgesetz, Entschädigungsgesetz, Schuldrechtsanpassungsgesetz, Brandenburgisches Vermessungsgesetz, VermGebO, GBO, GenehmFV, BNotO, Runderlasse des MI, BauGB, StrG, ImmowertV, SachenRBerG, EGBGB, BKleinG, VerkFIBerG

**Zielgruppe**

Zahlungspflichtige, Zahlungsempfänger, Bürger, Gewerbetreibende, öffentlich-rechtliche Körperschaften

**Einzelaufgaben**Betreuung des Haushalts mit der Planung, der Haushaltsdurchführung, der Erstellung der Jahresrechnung, der Bilanzerstellung und der Anlagenbuchhaltung  
Finanzbuchhaltung, Finanzvermögen- und Schuldenverwaltung, Zahlungsabwicklung  
Mahn- und Vollstreckungswesen  
Verwaltung von Hinterlegungen  
Beteiligungsmanagement  
Liegenschaftsverwaltung  
Erwerb, Veräußerung, Vermietung und Verpachtung von kommunalen Grundstücken  
Verwaltung grundstücksbezogener Rechte (Dienstbarkeiten und Sicherheitshypothesen)  
Pfleger des Liegenschaftskatasters**Leistung**11.1.03.100 Finanzverwaltung  
11.1.03.200 Vermögensverwaltung

**Produkt****11.1.04**

<b>Produktbereich</b>	<b>11</b>	Innere Verwaltung
<b>Produktgruppe</b>	<b>11.1</b>	Verwaltungssteuerung und -service
<b>Produkt</b>	<b>11.1.04</b>	Rechnungsprüfung

**verantwortlich**

Rechnungsprüfungsamt

**Beschreibung**

Gesetzliche Pflichtprüfungen, übertragene Prüfungen sowie sonstige Prüfungen/Aufgaben und Beratungen

**Auftragsgrundlage**

Brandenburgische Kommunalverfassung, GO BB, RPO der Stadt Forst, sonstige Rechtsnormen und Verwaltungsvorschriften

**Zielgruppe**

Stadtverordnetenversammlung, Ausschüsse, Verwaltung, Fördermittelgeber

**Einzelaufgaben**

Prüfung des Jahresabschlusses und des Gesamtabschlusses  
Prüfung der Vorgänge der Finanzbuchhaltung zur Vorbereitung der Prüfung des Jahresabschlusses  
Prüfung der Zahlungsabwicklung und der Liquiditätsplanung sowie Vornahme der Kassenprüfungen  
Prüfung von Vergaben  
Prüfung der Verwaltung auf Ordnungsmäßigkeit, Zweckmäßigkeit und Wirtschaftlichkeit  
Prüfung der Programme für die Finanzbuchhaltung und die Zahlungsabwicklung sowie zur elektronischen Speicherung von Büchern und Belegen  
Prüfung der Verwendung von kommunalen Zuwendungen und Garantieverpflichtungen bei übertragenden Aufgaben  
Prüfung der Betätigung der Gemeinde als Gesellschafter  
Sonderprüfungen

**Leistung**

11.1.04.100 Rechnungsprüfung





## Produkt

## 11.1.05

<b>Produktbereich</b>	<b>11</b>	Innere Verwaltung
<b>Produktgruppe</b>	<b>11.1</b>	Verwaltungssteuerung und -service
<b>Produkt</b>	<b>11.1.05</b>	Betriebsamt

### verantwortlich

Betriebsamt

### Beschreibung

Bereitstellung und Unterhaltung der notwendigen Materialien, der personellen und maschinentechnischen Ressourcen sowie einer technischen Abteilung (Schlosser, Elektriker) zur Sicherstellung der Unterhaltung, Wartung und Pflege von städtischen Straßen und Grünanlagen, Sportplätzen, Kinderspielplätzen sowie technischen Anlagen wie Brunnen und Wasserspiele an/auf städtischen Gebäuden und Liegenschaften, einschließlich diverser Service-Leistungen für Dritte (u. a. Transportleistungen)

### Auftragsgrundlage

Gemeindeordnung, BbgStrG, VOB, VOL, BauGB, StVO, Unfallverhütungsvorschriften, Aufgabengliederungsplan der Stadt, Satzungsrecht, Dienstanweisungen

### Zielgruppe

Einwohnerinnen und Einwohner der Stadt Forst (L.), Schulen und Sportvereine, Gewerbetreibende, andere Fachbereiche der Stadtverwaltung, eigene Mitarbeiter

### Einzelaufgaben

- Bereitstellung von qualifiziertem und motiviertem Personal
- Bereitstellung von Verwaltungsressourcen zur Vorbereitung und Abwicklung von Fremdleistungen, der Erfassung von Betriebsdaten und Kennzahlen, der Abwicklungen von Kunden- und Bürgerkontakten etc.
- allgemeine Organisation, Koordination und Aufgabenverteilung/-einordnung
- Beschaffung und Bereitstellung der benötigten Geräte und Maschinen
- Beschaffung der benötigten Materialien (Baumaterialien, AS-Bekleidung, Öl- und Schmierstoffe etc.)
- Pflege und Wartung der bereitgestellten Geräte und Maschinen

### Leistung

11.1.05.100 Betriebsamt

**Produkt****11.1.06**

<b>Produktbereich</b>	<b>11</b>	Innere Verwaltung
<b>Produktgruppe</b>	<b>11.1</b>	Verwaltungssteuerung und -service
<b>Produkt</b>	<b>11.1.06</b>	Gebäudemanagement

**verantwortlich**

Fachbereich Zentrales Gebäudemanagement

**Beschreibung**

Für kommunale Objekte und bauliche Anlagen der Allgemeinen Verwaltung:

Objektplanung, investive Neubauten und Änderungen

Objektbetrieb

Objektrückbau- und Außerbetriebnahme

Objektmanagement und Energiemanagement

Betriebs- und Geschäftsausstattung

Haushaltsmanagement

Vertragsmanagement

Mieterverwaltung

Flächenmanagement

Hausmeister- und Logistikdienste

Brandschutz und Arbeitssicherheit

**Auftragsgrundlage**

Gesetze, Verordnungen, Richtlinien zum Verwaltungsrecht, Kommunalrecht, Baurecht, Arbeitsschutz, Umweltrecht, Energierecht, Lebensmittelrecht, Gesundheitswesen, Sozialwesen, Bildungswesen, Kulturwesen

**Zielgruppe**

Bürger, Stadtverordnete, öffentlich-rechtliche Körperschaften, Gebäudenutzer, Fachbereiche, Schüler, Lehrer, Kinder, Vereine, Zahlungspflichtige, Zahlungsempfänger

**Einzelaufgaben**

- Objektplanung (Projektentwicklung, Projektplanung, Akquise Fördermittel, Leistungsverzeichnisse)
- Investive Neubauten und Änderungen (Vergabe, Bauüberwachung, Inbetriebnahme, Abrechnung)
- Objektbetrieb (Überwachung, Instandhaltung, Unterhaltung und Wartung, Gewährleistung, Versorgung, Mängelfeststellung)
- Objektrückbau (Durchführung von Abbrüchen und Ordnungsmaßnahmen)
- Objektmanagement und Energiemanagement (Immobilien Daten, Telefon, Internet, Energieversorgung, Medienversorgung)
- Haushaltsmanagement (Rechnungswesen, Haushaltsplanung, Kostenüberwachung, Kostenrechnung, Gebühren, Betriebskostenabrechnung)
- Mieterverwaltung (Grundstücksangelegenheiten, Miet- und Nutzungsverträge, Abrechnung, Nutzungsfragen, Frauenwohnung)
- Vertragsmanagement (Nutzungsverträge, Ver- und Entsorgungsverträge, Instandsetzungsverträge, Investitionsverträge, Objekt- und Inventarversicherung, Wach- und Sicherheitsdienstverträge, Reinigungsverträge, sonstige Verträge)
- Unterhaltung von Geräten, Ausstattungen und Ausrüstungsgegenstände
- Flächenmanagement (Flächen- und Belegungsplanung, Ausstattung und Mobiliar, Schlüsselverwaltung)
- Hausmeisterdienste (Personaleinsatz, Brandschutz- und Arbeitssicherheit, Logistikdienste, Dienstfahrzeuge, Arbeitsgeräte, Arbeitsbekleidung)

**Leistung**

11.1.06.100 Gebäudemanagement



# Produkt

# 11.1.07

<b>Produktbereich</b>	<b>11</b>	Innere Verwaltung
<b>Produktgruppe</b>	<b>11.1</b>	Verwaltungssteuerung und -service
<b>Produkt</b>	<b>11.1.07</b>	allgemeine Gebäudeverwaltung

## verantwortlich

Fachbereich Zentrales Gebäudemanagement

## Beschreibung

kommunale Objekte und bauliche Anlagen der allgemeinen Verwaltung:

Objektplanung und investive Neubauten und Änderungen  
 Objektbetrieb  
 Objektrückbau und Außerbetriebnahme  
 Objektmanagement und Energiemanagement  
 Haushaltsmanagement  
 Vertragsmanagement  
 Mietverwaltung  
 Flächenmanagement  
 Hausmeister- und Logistikdienste  
 Brandschutz- und Arbeitssicherheit  
 Kunstgegenstände  
 Betriebs- und Geschäftsausstattung, geringwertige Wirtschaftsgüter

## Auftragsgrundlage

Gesetze, Verordnungen, Richtlinien zum Verwaltungsrecht, Kommunalrecht, Baurecht, Arbeitsschutz, Umweltrecht, Energierecht

## Zielgruppe

Gesamtbevölkerung der Stadt Forst (Lausitz) und umliegender Gemeinden ab ca. 6 Jahre

## Einzelaufgaben

- Objektplanung (Projektentwicklung, Projektplanung, Akquise Fördermittel, Leistungsverzeichnisse)
- investive Neubauten und Änderungen (Vergabe, Bauüberwachung, Inbetriebnahme, Abrechnung)
- Objektbetrieb (Überwachung, Instandhaltung, Unterhaltung und Wartung, Gewährleistung, Versorgung, Mängelfeststellung)
- Unterhaltung von Geräten, Ausstattungen und Ausrüstungsgegenstände
- Objektrückbau (Durchführung von Abbrüchen und Ordnungsmaßnahmen)
- Objektmanagement und Energiemanagement (Immobilien Daten, Telefon, Internet, Energieversorgung, Medienversorgung)
- Haushaltsmanagement (Rechnungswesen, Haushaltsplanung, Kostenüberwachung, Kostenrechnung, Gebühren, Betriebskostenabrechnung)
- Mietverwaltung (Grundstücksangelegenheiten, Miet- und Nutzungsverträge, Abrechnung, Nutzungsfragen)
- Vertragsmanagement (Nutzungsverträge, Ver- und Entsorgungsverträge, Instandsetzungsverträge, Investitionsverträge, Objekt- und Inventarversicherung, Wach- und Sicherheitsdienstverträge, Reinigungsverträge, sonstige Verträge)
- Flächenmanagement (Flächen- und Belegungsplanung, Ausstattung und Mobiliar, Schlüsselverwaltung)
- Hausmeisterdienste (Personaleinsatz, Brandschutz- und Arbeitssicherheit, Logistikdienste, Dienstfahrzeuge, Arbeitsgeräte, Arbeitsbekleidung)

## Leistung

11.1.07.100 Verwaltungsgebäude  
 11.1.07.200 Sonstige Gebäude

**Produkt****11.1.08**

<b>Produktbereich</b>	<b>11</b>	Innere Verwaltung
<b>Produktgruppe</b>	<b>11.1</b>	Verwaltungssteuerung und -service
<b>Produkt</b>	<b>11.1.08</b>	Zentrale Vergabestelle

**verantwortlich**

Zentrale Vergabestelle

**Beschreibung**

Zentrale Beschaffungstelle für Vergaben im Bereich VOL, UVgO, VOB und Teilbereiche der VgV zusätzliche übergreifende Teilaufgaben im Bereich des Verwaltungsvorstandes für Stadtentwicklung und Bauen

**Auftragsgrundlage**

GWB (Gesetz gegen Wettbewerbsbeschränkungen)  
 VgV (Vergabeverordnung)  
 VOB (Vergabe und Vertragsordnung über Bauleistungen)  
 VOL (Verdingungsordnung für Leistungen)  
 UVgO (Unterschwellenvergabeordnung)  
 BauGB  
 KomHKV (Kommunale Haushalts- und Kassenverordnung)

**Zielgruppe**

Bürgerinnen und Bürger, Firmen  
 gesamte Verwaltung

**Einzelaufgaben**

zentrale Durchführung der Vergaben für die Stadt Forst (Lausitz)  
 - Beratung und Abstimmung mit den Fachbereichen der Stadt Forst (Lausitz) bei der Terminplanung sowie den Ausschreibungsinhalten sowie Prüfung der erforderlichen Haushaltsmittel  
 - Veröffentlichung und Erstellung von Ausschreibungen und Vergabe- und Vertragsunterlagen  
 - Vornahme von Eignungsprüfungen  
 - Einholung von Angeboten  
 - Durchführung der Eröffnungstermine inkl. der Erstellung des Protokolls

rechtliche Prüfung der Angebote, Beratung und Auswahl  
 - Prüfung der formellen Rechtmäßigkeit der abgegebenen Angebote  
 - Mitwirkung bei der Auswahl der Bieter und vergaberechtliche Beratung der ausschreibenden Stellen bei der Stadt Forst (Lausitz)  
 - Beteiligung bei der Erstellung der Vergabevermerke  
 - Erarbeitung von Stellungnahmen im Rahmen von Vergabenachprüfverfahren  
 - Beratung von Firmen zum öffentlichen Auftragswesen

Erarbeitung und Abschluss von Verträgen im Rahmen der Vergabe für die ausschreibenden Stellen bei der Stadt Forst (Lausitz)  
 - Einzelaufträge, Bau- und Lieferverträge, Architektenverträge, Ingenieurverträge und dgl.

Führung und Aktualisierung eines Präqualifikationsverzeichnisses

Haus- bzw. Grundstücksnummernvergabe

**Leistung**

11.1.08.100 Zentrale Vergabestelle

**Produkt****11.1.09**

<b>Produktbereich</b>	<b>11</b>	Innere Verwaltung
<b>Produktgruppe</b>	<b>11.1</b>	Verwaltungssteuerung und -service
<b>Produkt</b>	<b>11.1.09</b>	Gemeindeorgane

**verantwortlich**

Fachbereich Personal und Verwaltungsservice

**Beschreibung**

Sitzungsmanagement für die Stadtverordnetenversammlung und ihre Ausschüsse sowie Ortsbeiräte

**Auftragsgrundlage**

BbgKVerf, Hauptsatzung der Stadt Forst (Lausitz), Geschäftsordnung der Stadt Forst (Lausitz), Zuständigkeitsordnung der Stadt Forst (Lausitz), Entschädigungssatzung der Stadt Forst (Lausitz), Dienstanweisungen und -vereinbarungen

**Zielgruppe**extern: Stadtverordnete, berufene Bürger/innen, Ortsvorsteher/innen  
Intern: Bürgermeister, Verwaltungsvorstand, Fachbereiche**Einzelaufgaben**

Beschlussvorlagen und Einladungen erstellen, Materialzusammenstellung, Organisation, Vorbereitung und Protokollführung der Stadtverordnetenversammlung, der Ausschüsse (außer Ausschuss für Bau und Planung und Ausschuss für Finanzen und Rechnungsprüfung) und Ortsbeiräte, Berechnung und Anweisung der Aufwandsentschädigungen und Sitzungsgelder

**Leistung**

11.1.09.100 Gemeindeorgane

**Produkt****12.1.01**

<b>Produktbereich</b>	<b>12</b>	Sicherheit und Ordnung
<b>Produktgruppe</b>	<b>12.1</b>	Statistik und Wahlen
<b>Produkt</b>	<b>12.1.01</b>	Wahlen

**verantwortlich**

Fachbereich Personal und Verwaltungsservice

**Beschreibung**

Vorbereitung und Durchführung von Wahlen und Abstimmungen (Europa-, Bundestags-, Landtags- und Kommunalwahlen, Bürgerentscheide etc.)

**Auftragsgrundlage**

Europawahlgesetz und -verordnung, Bundeswahlgesetz und -verordnung, Kommunalverfassung Brandenburg, Landeswahlgesetz und -verordnung, Kommunalwahlgesetz und -verordnung

**Zielgruppe**

Bürger und Einwohner nach § 11 Kommunalverfassung Brandenburg

**Einzelaufgaben**

Aufgaben der Wahlbehörde für allgemeine Wahlen

- Bund (Europawahl, Bundestagswahl)
- Land (Landtagswahl, Volksinitiative, Volksbegehren, Volksentscheid)
- Kommune (Landratswahl, Kreistagswahl, Bürgermeisterwahl, Stadtverordnetenwahl, Ortsbeiratswahl, Bürgerbegehren, Bürgerentscheid)

**Leistung**

12.1.01.100 Wahlen



# Produkt

# 12.2.01

<b>Produktbereich</b>	<b>12</b>	Sicherheit und Ordnung
<b>Produktgruppe</b>	<b>12.2</b>	Ordnungsangelegenheiten
<b>Produkt</b>	<b>12.2.01</b>	Ordnungsaufgaben

## verantwortlich

Fachbereich Ordnung und Sicherheit

## Beschreibung

- Gewährleistung der öffentlichen Sicherheit und Ordnung
- Überwachung des ruhenden Verkehrs
- Gewerbeangelegenheiten

## Auftragsgrundlage

Ordnungsbehördengesetz, Bestattungsgesetz, Ordnungsbehördliche Verordnung über die Aufrechterhaltung der öffentlichen Sicherheit und Ordnung im Gebiet der Stadt Forst (Lausitz) (Stadtordnung), Sondernutzungssatzung, Hundehalterverordnung, Immissionsschutzgesetz, Jugendschutzgesetz, Straßenverkehrsordnung, Bußgeldkatalog zur Straßenverkehrsordnung, Gewerbeordnung, Gaststättengesetz, Makler- und Bauträgerverordnung

## Zielgruppe

Bürgerinnen und Bürger der Stadt Forst (Lausitz)  
Gewerbtreibende

## Einzelaufgaben

Allgemeine Ordnungsaufgaben

- Kontrolle der Einhaltung der Sondernutzungssatzung und Ahndung von Verstößen
- Organisation und Abrechnung von Bestattungen für Verstorbene ohne Hinterbliebene
- Kontrolle zur Einhaltung des Jugendschutzgesetzes (Rauchverbot in der Öffentlichkeit)
- Durchsetzung der Stadtordnung (Kontrolle zur Einhaltung und Ahndung von Verstößen)
- Kontrolle und Durchsetzung der Hundehalterverordnung, Ahndung von Verstößen
- Kontrolle der Einhaltung von Festlegungen zum Verbrennen im Freien, Feststellung und Ahndung von Verstößen

Verkehrsüberwachung

- Überwachung des ruhenden Verkehrs
- Feststellung von Verkehrsordnungswidrigkeiten
- Ahndung von Verkehrsverstößen (Ermittlung des Fahrzeughalters bzw. Fahrers, Anhörung des Halters/ Fahrers)

- Einleitung und Durchführung von Bußgeldverfahren und Gerichtsverfahren

- Mitwirkung bei der Verkehrsgestaltung in der Stadt Forst (Lausitz) (Aufnahme, Bearbeitung und Vorbereitung von Entscheidungen zur Verkehrsgestaltung)

- Erstellung und Durchsetzung von Parkkonzepten einschließlich Parkplatzbewirtschaftung

Gewerbeangelegenheiten

- Annahme und Bearbeitung von Gewerbe-, -ab- und -ummeldungen
- Bearbeitung von Anträgen zur Auskunftserteilung aus dem Gewerbezentralregister
- Bearbeitung und Erlaubniserteilung für Gaststätten und Spielhallen
- Bearbeitung von Angelegenheiten von Makler-, Reise- und Bewachungsgewerbeangelegenheiten
- Einleitung und Durchsetzung von Gewerbe- und Gaststättenuntersuchungsverfahren
- Führung der Gewerbestatistik
- Bewirtschaftung der Parkplätze

## Leistung

- 12.2.01.100 Allgemeine Ordnungsaufgaben
- 12.2.01.200 Verkehrsüberwachung
- 12.2.01.300 Gewerbeangelegenheiten



## Produkt

## 12.2.02

<b>Produktbereich</b>	<b>12</b>	Sicherheit und Ordnung
<b>Produktgruppe</b>	<b>12.2</b>	Ordnungsangelegenheiten
<b>Produkt</b>	<b>12.2.02</b>	Meldewesen

### verantwortlich

Fachbereich Bürgerservice

### Beschreibung

Erledigung aller Meldeangelegenheiten und Führung des Melderegisters und die sich daraus ergebenden gesetzlichen Aufgaben

### Auftragsgrundlage

Meldegesetz, Pass- und Personalausweisgesetz, Einkommenssteuergesetz, Wehrpflichtgesetz (Erfassungsrichtlinien), Bundeszentralregistergesetz, Verwaltungsvorschriften

### Zielgruppe

Einwohner/Innen, sonstige natürliche und juristische Personen

### Einzelaufgaben

- Erledigung aller Meldeangelegenheiten und Führung des Melderegisters
- Erteilung von Melderegisterauskünften und Meldebescheinigungen
- Wehrerfassung
- Ausstellung und Änderung von Lohnsteuerkarten
- Beantragung, Bearbeitung und Ausstellung von Bundespersonalausweisen, Reisepässen, Kinderreisepässen und vorläufigen Dokumenten
- Beantragung von Führungszeugnissen

### Leistung

12.2.02.100 Meldewesen



**Produkt****12.2.03**

<b>Produktbereich</b>	<b>12</b>	Sicherheit und Ordnung
<b>Produktgruppe</b>	<b>12.2</b>	Ordnungsangelegenheiten
<b>Produkt</b>	<b>12.2.03</b>	Standesamt

**verantwortlich**

Fachbereich Bürgerservice

**Beschreibung**

Beurkundung von Personenstandsfällen, Führung von personenstandsrechtlichen Registern, Durchführung von Eheschließungen und Lebenspartnerschaften

**Auftragsgrundlage**

Bürgerliches Gesetzbuch, Personenstandsgesetz, Personenstandsverordnung, Ehe- und Kindschaftsrecht der ganzen Welt, internationales Privatrecht, Lebenspartnerschaftsgesetz, Lebenspartnerschaftsausführungsgesetz, Bundesvertriebenengesetz, Dienstanweisung der Standesbeamten und ihre Aufsichtsbehörden

**Zielgruppe**

Einwohnerinnen und Einwohner

**Einzelaufgaben**

- Beurkundung von Geburten
- Beurkundung von Sterbefällen
- Beurkundung von Vaterschafts- und Mutterschaftsanerkennungen
- Beurkundung von Namensklärungen und Zustimmungen
- Fortführung der Personenstandsbücher
- Prüfung der Ehesfähigkeit
- Durchführung von Eheschließungen
- Ausstellung von Ehesfähigkeitszeugnissen
- Ausstellung von Personenstandsurkunden
- Erteilung von Auskünften
- Führung der Testamentskartei
- Verkauf von Stammbüchern

**Leistung**

12.2.03.100 Standesamt

**Produkt****12.2.04**

<b>Produktbereich</b>	<b>12</b>	Sicherheit und Ordnung
<b>Produktgruppe</b>	<b>12.2</b>	Ordnungsangelegenheiten
<b>Produkt</b>	<b>12.2.04</b>	Schiedsstellen

**verantwortlich**

Fachbereich Bürgerservice

**Beschreibung**

Betreuung der Mitglieder der Schiedsstelle

**Auftragsgrundlage**

Schiedsstellengesetz

**Zielgruppe**

Schiedsleute

**Einzelaufgaben**

- Organisation der Wahlen der Schiedsleute
- Betreuung der Schiedsleute und die Organisation der dazugehörigen Verwaltungsabläufe

**Leistung**

12.2.04.100 Schiedsstellen

**Produkt****12.2.05**

<b>Produktbereich</b>	<b>12</b>	Sicherheit und Ordnung
<b>Produktgruppe</b>	<b>12.2</b>	Ordnungsangelegenheiten
<b>Produkt</b>	<b>12.2.05</b>	Fundsachen

**verantwortlich**

Fachbereich Bürgerservice

**Beschreibung**

Verwaltung der Fundsachen

**Auftragsgrundlage**

Fundsachenverordnung, BGB

**Zielgruppe**Einwohnerinnen und Einwohner, Besucher  
Behörden**Einzelaufgaben**Entgegennahme, Aufbewahrung und Aushändigung von Fundsachen  
Organisation und Durchführung von Versteigerungen  
Vernichtung von Fundsachen oder Abgabe an soziale Einrichtungen**Leistung**

12.2.05.100 Fundsachen

**Produkt****12.6.01**

<b>Produktbereich</b>	<b>12</b>	Sicherheit und Ordnung
<b>Produktgruppe</b>	<b>12.6</b>	Brandschutz
<b>Produkt</b>	<b>12.6.01</b>	Brandschutz

**verantwortlich**

Fachbereich Ordnung und Sicherheit

**Beschreibung**

- Beschaffung, Unterhaltung, Wartung und Nachweisführung von Technik, Ausrüstung und Bekleidung der Freiwilligen Feuerwehr (FFw)
- Führung und Aktualisierung der Personalnachweisführung der Angehörigen der FFw
- Brandschauen, Beteiligung an Baugenehmigungsverfahren

**Auftragsgrundlage**

- Brand- und Katastrophenschutzgesetz Brandenburg
- Prüf- und Wartungsvorschriften für Feuerwehrgeräte
- Brandenburgische Bauordnung
- Spezialgesetze und Verordnungen

**Zielgruppe**

Einwohnerinnen und Einwohner

**Einzelaufgaben**

- Nachweisführung und Bestandsführung der Ausrüstung und Bekleidung der Freiwilligen Feuerwehr
- Planung und Durchführung der Neu- bzw. Ersatzbeschaffungen von Geräten und Ausrüstungen sowie Dienst- und Schutzbekleidungen
- Prüfung, Wartung und Instandsetzung der feuerwehrtechnischen Geräte und Ausrüstungen
- Nachweisführung des Personalbestandes der Angehörigen der Freiwilligen Feuerwehr einschließlich der abgeschlossenen Qualifikationen, Ausbildungen, Auszeichnungen und Beförderungen
- Führung der Einsatznachweise einschließlich der Erstellung von Kostenbescheiden für kostenpflichtige Einsätze der Feuerwehr
- Vorbereitung und Organisation erforderlicher gesundheitlicher Untersuchungen
- Vorbereitung und Durchführung von Brandverhütungsschauen für ausgewählte Objekte
- Mitwirkung bei Baugenehmigungsverfahren soweit erforderlich - Erstellung von Stellungnahmen
- Erstellung und Aktualisierung der Gefahren- und Risikoanalyse
- Erstellung und Aktualisierung der Satzung für den Kostenersatz für Einsätze der Freiwilligen Feuerwehr
- Finanzplanung und Verwaltung der Haushaltsmittel der Freiwilligen Feuerwehr

**Leistung**

12.6.01.100 Brandschutz

**Produkt****12.6.02**

<b>Produktbereich</b>	<b>12</b>	Sicherheit und Ordnung
<b>Produktgruppe</b>	<b>12.6</b>	Brandschutz
<b>Produkt</b>	<b>12.6.02</b>	Gebäudeverwaltung Brandschutz

**verantwortlich**

Fachbereich Zentrales Gebäudemanagement

**Beschreibung**

Kommunale Objekte und bauliche Anlagen zugeordnet dem Brand- und Katastrophenschutz:

Objektplanung- und investive Neubauten und Änderungen

Objektbetrieb

Objektrückbau- und Außerbetriebnahme

Objektmanagement und Energiemanagement

Haushaltsmanagement

Vertragsmanagement

Mieterverwaltung

Flächenmanagement

Brandschutz- und Arbeitssicherheit

**Auftragsgrundlage**

Gesetze, Verordnungen, Richtlinien zum Verwaltungsrecht, Kommunalrecht, Baurecht, Arbeitsschutz, Umweltrecht, Energierecht, Lebensmittelrecht, Gesundheitswesen, Sozialwesen, Bildungswesen, Kulturwesen

**Zielgruppe**

Gesamtbevölkerung der Stadt Forst (Lausitz) und umliegender Gemeinden ab ca. 6 Jahre  
 Bürgerinnen und Bürger, andere Behörden, Institutionen, Vereine, Bürgermeister, Verwaltungsvorstände,  
 Fachbereiche, Personalrat

**Einzelaufgaben**

- Objektplanung (Projektentwicklung, Projektplanung, Akquise Fördermittel, Leistungsverzeichnisse)
- investive Neubauten und Änderungen (Vergabe, Bauüberwachung, Inbetriebnahme, Abrechnung)
- Objektbetrieb (Überwachung, Instandhaltung, Unterhaltung und Wartung, Gewährleistung, Versorgung, Mängelfeststellung)
- Objektrückbau (Durchführung von Abbrüchen und Ordnungsmaßnahmen)
- Objektmanagement und Energiemanagement (Immobilienstandort, Telefon, Internet, Energieversorgung, Medienversorgung)
- Haushaltsmanagement (Rechnungswesen, Haushaltsplanung, Kostenüberwachung, Kostenrechnung, Gebühren, Betriebskostenabrechnung)
- Mietverwaltung (Grundstücksangelegenheiten, Miet- und Nutzungsverträge, Abrechnung, Nutzungsfragen)
- Vertragsmanagement (Nutzungsverträge, Ver- und Entsorgungsverträge, Instandsetzungsverträge, Investitionsverträge, Objekt- und Inventarversicherung, Wach- und Sicherheitsdienstverträge, Reinigungsverträge, sonstige Verträge)
- Flächenmanagement (Flächen- und Belegungsplanung, Ausstattung und Mobiliar, Schlüsselverwaltung)

**Leistung**

12.6.02.100 Feuerwehrgerätehäuser



## Produkt

## 21.1.01

<b>Produktbereich</b>	<b>21</b>	Schulträgeraufgaben
<b>Produktgruppe</b>	<b>21.1</b>	Grundschulen
<b>Produkt</b>	<b>21.1.01</b>	Grundschulen der Stadt Forst (Lausitz)

### verantwortlich

Fachbereich Bildung und Soziales

### Beschreibung

Gestaltung der Rahmenbedingungen als Voraussetzung für einen effektiven und erfolgreichen Unterrichtsbetrieb, Bereitstellung der erforderlichen Räume und Ausstattung

### Auftragsgrundlage

Brandenburgisches Schulgesetz (BbgSchulG), Verordnungen, Verwaltungsvorschriften, Richtlinien, Rundschreiben und Raumprogrammempfehlungen des MBS, Schulbezirkssatzungen, Beschluss SVV/0205/2004 (neu)/2, Gemeindeordnung, Vergaberecht

### Zielgruppe

Grundschul Kinder und deren Personensorgeberechtigte, sonstige Nutzer bei der Überlassung von schulischen Einrichtungen an Dritte

### Einzelaufgaben

- Schulgebäude und sonstige Schuleinrichtungen den Schulen zur Verfügung stellen
- Schulgebäude und sonstige Schuleinrichtungen Dritten zur Verfügung stellen
- Bereitstellung von Lehr- und Lernmitteln, Ausstattung
- Betreuung der Grundschul Kinder im Anschluss an den regulären Stundenplan
- Mitwirkung bei der Sicherung der Schulwege
- Schulanmeldungen, Überwachung der Schulpflicht
- Festlegung der Zügigkeit und Klassenkapazität, Prüfung der Kapazität bei Zuzug
- Schulstatistik
- Schulentwicklungsplanung
- Schulschwimmen Jahrgangsstufe 3 (Nutzung Schwimmhalle und Beförderung)
- Mitwirkung des Schulträgers bei der Besetzung von Schulleitungsstellen
- Fördermittelbeschaffung und -bearbeitung
- Bearbeitung Schulsozialfonds

### Leistung

21.1.01.100	Grundschule Forst Mitte
21.1.01.200	Grundschule Noßdorf
21.1.01.300	Grundschule Keune
21.1.01.400	Grundschule Nordstadt



# Produkt

# 21.1.02

<b>Produktbereich</b>	<b>21</b>	Schulträgeraufgaben
<b>Produktgruppe</b>	<b>21.1</b>	Grundschulen
<b>Produkt</b>	<b>21.1.02</b>	Gebäudeverwaltung Grundschulen

## verantwortlich

Fachbereich Zentrales Gebäudemanagement

## Beschreibung

Kommunale Objekte und bauliche Anlagen zugeordnet den Grundschulen:

Objektplanung- und investive Neubauten und Änderungen  
 Objektbetrieb  
 Objektrückbau- und Außerbetriebnahme  
 Objektmanagement und Energiemanagement  
 Haushaltsmanagement  
 Vertragsmanagement  
 Mietverwaltung  
 Fahrzeuge  
 Betriebs- und Geschäftsausstattung, geringwertige Wirtschaftsgüter  
 Flächenmanagement  
 Hausmeister- und Logistikdienste  
 Brandschutz- und Arbeitssicherheit

## Auftragsgrundlage

Gesetze, Verordnungen, Richtlinien zum Verwaltungsrecht, Kommunalrecht, Baurecht, Arbeitsschutz, Umweltrecht, Energierecht, Lebensmittelrecht, Gesundheitswesen, Sozialwesen, Bildungswesen, Kulturwesen

## Zielgruppe

Bürger, Stadtverordnete, öffentlich-rechtliche Körperschaften, Gebäudenutzer, Fachbereiche, Schüler, Lehrer, Kinder, Vereine, Zahlungspflichtige, Zahlungsempfänger

## Einzelaufgaben

- Objektplanung (Projektentwicklung, Projektplanung, Akquise Fördermittel, Leistungsverzeichnisse)
- investive Neubauten und Änderungen (Vergabe, Bauüberwachung, Inbetriebnahme, Abrechnung)
- Objektbetrieb (Überwachung, Instandhaltung, Unterhaltung und Wartung, Gewährleistung, Versorgung, Mängelfeststellung)
- Objektrückbau (Durchführung von Abbrüchen und Ordnungsmaßnahmen)
- Objektmanagement und Energiemanagement (Immobilien Daten, Telefon, Internet, Energieversorgung, Medienversorgung)
- Haushaltsmanagement (Rechnungswesen, Haushaltsplanung, Kostenüberwachung, Kostenrechnung, Gebühren, Betriebskostenabrechnung)
- Unterhaltung von Geräten, Ausstattungen und Ausrüstungsgegenstände
- Mietverwaltung (Grundstücksangelegenheiten, Miet- und Nutzungsverträge, Abrechnung, Nutzungsfragen)
- Vertragsmanagement (Nutzungsverträge, Ver- und Entsorgungsverträge, Instandsetzungsverträge, Investitionsverträge, Objekt- und Inventarversicherung, Wach- und Sicherheitsdienstverträge, Reinigungsverträge, sonstige Verträge)
- Flächenmanagement (Flächen- und Belegungsplanung, Ausstattung und Mobiliar, Schlüsselverwaltung)
- Hausmeisterdienste (Personaleinsatz, Brandschutz und Arbeitssicherheit, Logistikdienste, Dienstfahrzeuge, Arbeitsgeräte, Arbeitsbekleidung)

## Leistung

21.1.02.100	Grundschule Forst Mitte
21.1.02.200	Grundschule Noßdorf
21.1.02.300	Grundschule Keune
21.1.02.400	Grundschule Nordstadt

**Produkt****21.6.01**

<b>Produktbereich</b>	<b>21</b>	Schulträgeraufgaben
<b>Produktgruppe</b>	<b>21.6</b>	Oberschulen
<b>Produkt</b>	<b>21.6.01</b>	Oberschule Forst (Lausitz)

**verantwortlich**

Fachbereich Bildung und Soziales

**Beschreibung**

Gestaltung der Rahmenbedingungen als Voraussetzung für einen effektiven und erfolgreichen Unterrichtsbetrieb, Bereitstellung der erforderlichen Räume und Ausstattung

**Auftragsgrundlage**

Brandenburgisches Schulgesetz, das Schulrecht im Land Brandenburg, Verordnungen, Verwaltungsvorschriften, Richtlinien, Rundschreiben und Raumprogrammempfehlungen des MBS, Beschlüsse SVV, Beschluss Kreistag (Drucksachen-Nr. 650-44/97)

**Zielgruppe**

Schülerinnen und Schüler der Oberschule und deren Personensorgeberechtigte, sonstige Nutzer bei der Überlassung von schulischen Einrichtungen an Dritte

**Einzelaufgaben**

- Schulgebäude und sonstige Schuleinrichtungen der Schule zur Verfügung stellen
- Schulgebäude und sonstige Schuleinrichtungen Dritten zur Verfügung stellen
- Bereitstellung von Lehr- und Lernmitteln, Ausstattung
- Mitwirkung bei der Sicherung der Schulwege
- Festlegung der Zügigkeit und Klassenkapazität, Prüfung der Kapazität bei Zuzug
- Schulstatistik
- Schulentwicklungsplanung
- Mitwirkung des Schulträgers bei der Besetzung von Schulleitungsstellen
- Fördermittelbeschaffung und -bearbeitung
- Bearbeitung Schulsozialfonds

**Leistung**

21.6.01.100 Gutenberg Oberschule Forst (Lausitz)



**Produkt****21.6.02**

<b>Produktbereich</b>	<b>21</b>	Schulträgeraufgaben
<b>Produktgruppe</b>	<b>21.6</b>	Oberschulen
<b>Produkt</b>	<b>21.6.02</b>	Gebäudeverwaltung Oberschule

**verantwortlich**

Fachbereich Zentrales Gebäudemanagement

**Beschreibung**

Kommunale Objekte und bauliche Anlagen der Oberschulen:  
 Objektplanung, investive Neubauten und Änderungen  
 Objektbetrieb  
 Objektrückbau- und Außerbetriebnahme  
 Objektmanagement und Energiemanagement  
 Haushaltsmanagement  
 Vertragsmanagement  
 Fahrzeuge  
 Betriebs- und Geschäftsausstattung, geringwertige Wirtschaftsgüter  
 Mietverwaltung  
 Flächenmanagement  
 Hausmeister- und Logistikdienste  
 Brandschutz und Arbeitssicherheit

**Auftragsgrundlage**

Gesetze, Verordnungen, Richtlinien zum Verwaltungsrecht, Kommunalrecht, Baurecht, Arbeitsschutz, Umweltrecht, Energierecht, Lebensmittelrecht, Gesundheitswesen, Sozialwesen, Bildungswesen, Kulturwesen

**Zielgruppe**

Bürger, Stadtverordnete, öffentlich-rechtliche Körperschaften, Gebäudenutzer, Fachbereiche, Schüler, Lehrer, Kinder, Vereine, Zahlungspflichtige, Zahlungsempfänger

**Einzelaufgaben**

- Objektplanung (Projektentwicklung, Projektplanung, Akquise Fördermittel, Leistungsverzeichnisse)
- investive Neubauten und Änderungen (Vergabe, Bauüberwachung, Inbetriebnahme, Abrechnung)
- Objektbetrieb (Überwachung, Instandhaltung, Unterhaltung und Wartung, Gewährleistung, Versorgung, Mängelfeststellung)
- Objektrückbau (Durchführung von Abbrüchen und Ordnungsmaßnahmen)
- Objektmanagement und Energiemanagement (Immobilien Daten, Telefon, Internet, Energieversorgung, Medienversorgung)
- Haushaltsmanagement (Rechnungswesen, Haushaltsplanung, Kostenüberwachung, Kostenrechnung, Gebühren, Betriebskostenabrechnung)
- Mietverwaltung (Grundstücksangelegenheiten, Miet- und Nutzungsverträge, Abrechnung, Nutzungsfragen)
- Unterhaltung von Geräten, Ausstattungen und Ausrüstungsgegenstände
- Vertragsmanagement (Nutzungsverträge, Ver- und Entsorgungsverträge, Instandsetzungsverträge, Investitionsverträge, Objekt- und Inventarversicherung, Wach- und Sicherheitsdienstverträge, Reinigungsverträge, sonstige Verträge)
- Flächenmanagement (Flächen- und Belegungsplanung, Ausstattung und Mobiliar, Schlüsselverwaltung)
- Hausmeisterdienste (Personaleinsatz, Brandschutz- und Arbeitssicherheit, Logistikdienste, Dienstfahrzeuge, Arbeitsgeräte, Arbeitsbekleidung)

**Leistung**

21.6.02.100 Gutenberg Oberschule Forst (Lausitz)



# Produkt

# 24.2.01

<b>Produktbereich</b>	<b>24</b>	Schulträgeraufgaben
<b>Produktgruppe</b>	<b>24.2</b>	Fördermaßnahmen für Schüler
<b>Produkt</b>	<b>24.2.01</b>	Fördermaßnahmen für Schüler

## verantwortlich

Fachbereich Bildung und Soziales

## Beschreibung

Verwaltung (einschl. Ausreichung und Abrechnung) der Landesmittel gemeinsam mit den jeweiligen Schulleitern für Schüler zur Nutzung schulischer Aktivitäten (Veranstaltungen wie Klassenfahrten, Lernmittel)

## Auftragsgrundlage

Richtlinie des MBSJ zur Gewährung von Zuwendungen aus dem Sozialfonds für Schülerinnen und Schüler vom 07.08.2008 (gilt vorerst nur bis 2011)

## Zielgruppe

Grundschulkinder und deren Personensorgeberechtigte, sonstige Nutzer bei der Überlassung von schulischen Einrichtungen an Dritte

Schülerinnen und Schüler der Oberschule und deren Personensorgeberechtigte, sonstige Nutzer bei der Überlassung von schulischen Einrichtungen an Dritte

## Einzelaufgaben

Sicherstellung der allumfassenden Teilnahme aller Schülerinnen und Schüler, wo Eltern und/oder Personensorgeberechtigte finanziell schlechter gestellt sind

## Leistung

24.2.01.100	Schulsozialfonds Grundschule Forst Mitte
24.2.01.200	Schulsozialfonds Grundschule Noßdorf
24.2.01.300	Schulsozialfonds Grundschule Keune
24.2.01.400	Schulsozialfonds Grundschule Nordstadt
24.2.01.500	Schulsozialfonds Gutenberg Oberschule Forst (Lausitz)

**Produkt****24.3.01**

<b>Produktbereich</b>	<b>24</b>	Schulträgeraufgaben
<b>Produktgruppe</b>	<b>24.3</b>	Sonstige Schulische Aufgaben
<b>Produkt</b>	<b>24.3.01</b>	Sonstige schulische Aufgaben

**verantwortlich**

Fachbereich Bildung und Soziales

**Beschreibung**

Verwaltung der schulischen Angelegenheiten entsprechend den gesetzlichen Zuständigkeiten

**Auftragsgrundlage**

Brandenburgisches Schulgesetz (BbgSchulG), Verordnungen, Verwaltungsvorschriften, Richtlinien, Rundschreiben und Raumprogrammempfehlungen des MBS, Schulbezirkssatzungen, Beschluss SVV/0205/2004 (neu)/2, Gemeindeordnung, Vergaberecht

**Zielgruppe**Grundschulkinder und deren Personensorgeberechtigte,  
sonstige Nutzer bei der Überlassung von schulischen Einrichtungen an DritteSchülerinnen und Schüler der Oberschule und deren Personensorgeberechtigte,  
sonstige Nutzer bei der Überlassung von schulischen Einrichtungen an Dritte**Leistung**

24.3.01.100 Sonstige Schulische Aufgaben

**Produkt****25.2.01**

<b>Produktbereich</b>	<b>25</b>	Kultur und Wissenschaft
<b>Produktgruppe</b>	<b>25.2</b>	Nichtwissenschaftliche Museen, Sammlungen
<b>Produkt</b>	<b>25.2.01</b>	Museale Einrichtungen

**verantwortlich**

Fachbereich Tourismus, Marketing und Kultur

**Beschreibung**

Betriebung der Tuchmacherschauwerkstatt  
Betreuung und Pflege der musealen Sammlungen  
Durchführung von Sonderausstellungen mit und ohne stadtgeschichtlichen Bezug  
Museumspädagogische Angebote  
Theateraufführungen  
Vortragsveranstaltungen

**Auftragsgrundlage**

Vereinbarung zur Betreuung einer Tuchmacherschauwerkstatt und einer stadtgeschichtlichen Abteilung im Rahmen des Brandenburgischen Textilmuseums Forst (Lausitz) vom 29. November 1996 (Beschluss-Nr. StVV 435/96)

**Zielgruppe**

Einwohnerinnen und Einwohner, Besucher

**Einzelaufgaben**

- Besucherbetreuung in der Tuchmacherschauwerkstatt und Führungen durch dieselbe
- Erarbeitung, Aufbau und Durchführung von Sonderausstellungen mit und ohne stadtgeschichtlichen Bezug
- Museumspädagogische Angebote zu den verschiedenen Ausstellungen sowie während der Schulferien, Workshops
- Bereitstellung von Räumen für Theateraufführungen, Vortragsveranstaltungen, Empfänge, Tagungen, Interessengemeinschaften, Filmaufführungen usw.
- Durchführung spezieller Aktionstage (Internationaler Museumstag, Museumsnacht, Waschtage etc.)
- Publikationen
- Archivierung
- Inventarisierung
- Forschungsprojekte
- Verleih von Objekten
- Kooperation mit Schulen

**Leistung**

25.2.01.100	Brandenburgisches Textilmuseum
25.2.01.200	Archiv verschwundener Orte

**Produkt****25.2.02**

<b>Produktbereich</b>	<b>25</b>	Kultur und Wissenschaft
<b>Produktgruppe</b>	<b>25.2</b>	Nichtwissenschaftliche Museen, Sammlungen
<b>Produkt</b>	<b>25.2.02</b>	Gebäudeverwaltung Museum

**verantwortlich**

Fachbereich Zentrales Gebäudemanagement

**Beschreibung**

Kommunale Objekte und bauliche Anlagen zugeordnet Museen und Sammlungen:

Objektplanung, investive Neubauten und Änderungen

Objektbetrieb

Objektrückbau- und Außerbetriebnahme

Objektmanagement und Energiemanagement

Haushaltsmanagement

Vertragsmanagement

Flächenmanagement

Brandschutz und Arbeitssicherheit

**Auftragsgrundlage**

Gesetze, Verordnungen, Richtlinien zum Verwaltungsrecht, Kommunalrecht, Baurecht, Arbeitsschutz, Umweltrecht, Energierecht, Lebensmittelrecht, Gesundheitswesen, Sozialwesen, Bildungswesen, Kulturwesen

**Zielgruppe**

Bürger, Stadtverordnete, öffentlich-rechtliche Körperschaften, Gebäudenutzer, Fachbereiche, Schüler, Lehrer, Kinder, Vereine, Zahlungspflichtige, Zahlungsempfänger

**Einzelaufgaben**

- Objektplanung (Projektentwicklung, Projektplanung, Akquise Fördermittel, Leistungsverzeichnisse)
- investive Neubauten und Änderungen (Vergabe, Bauüberwachung, Inbetriebnahme, Abrechnung)
- Objektbetrieb (Überwachung, Instandhaltung, Unterhaltung und Wartung, Gewährleistung, Versorgung, Mängelfeststellung)
- Objektrückbau (Durchführung von Abbrüchen und Ordnungsmaßnahmen)
- Objektmanagement und Energiemanagement (Immobilien Daten, Telefon, Internet, Energieversorgung, Medienversorgung)
- Haushaltsmanagement (Rechnungswesen, Haushaltsplanung, Kostenüberwachung, Kostenrechnung, Gebühren, Betriebskostenabrechnung)
- Vertragsmanagement (Nutzungsverträge, Ver- und Entsorgungsverträge, Instandsetzungsverträge, Investitionsverträge, Objekt- und Inventarversicherung, Wach- und Sicherheitsdienstverträge, Reinigungsverträge, sonstige Verträge)
- Flächenmanagement (Flächen- und Belegungsplanung, Ausstattung und Mobiliar, Schlüsselverwaltung)

**Leistung**

25.2.02.100 Brandenburgisches Textilmuseum



## Produkt

## 27.2.01

<b>Produktbereich</b>	<b>27</b>	Kultur und Wissenschaft
<b>Produktgruppe</b>	<b>27.2</b>	Bibliotheken
<b>Produkt</b>	<b>27.2.01</b>	Bibliothek der Stadt Forst (Lausitz)

### verantwortlich

Fachbereich Bildung und Soziales

### Beschreibung

Bereitstellung und Vermittlung von Medien und Informationen einschließlich fachlicher Beratung und technischer Ausstattung wie Internet, Kopierer; Zentrum für Leseförderung, Grundbildung, Medienkompetenz, Freizeitgestaltung, Veranstaltungs- und Kommunikationsort, Aus- und Weiterbildung

### Auftragsgrundlage

Art. 5 Grundgesetz

### Zielgruppe

Gesamtbevölkerung der Stadt Forst (Lausitz) und umliegender Gemeinden ab ca. 6 Jahre

### Einzelaufgaben

- Bereitstellung eines aktuellen und vielseitigen Medien- und Informationsbestandes zur Nutzung in der Bibliothek und zur Ausleihe
- Unterstützung und Förderung von Bildung, Freizeitgestaltung, Kommunikation, Aus- und Weiterbildung, Fortbildung
- Sicherung des ungehinderten Zuganges zu Information und Literatur (Art. 5 Grundgesetz)
- Medienzentrum für lebenslanges Lernen
- Integration von Bürgerinformation
- Lernort
- fachliche Beratung und Informationsvermittlung
- Beschaffung von Medien aus anderen Bibliotheken (Fernleihe)
- aktive Leseförderung und Vermittlung von Medienkompetenz
- Veranstaltungsort
- Bereitstellung von Dienstleistungen wie Drucker, Scanner, Kopierer, Internet
- bibliothekstechnische Ein- und Bearbeitung aller Medien

### Leistung

27.2.01.100 Bibliothek der Stadt Forst (Lausitz)



# Produkt

# 27.2.02

<b>Produktbereich</b>	<b>27</b>	Kultur und Wissenschaft
<b>Produktgruppe</b>	<b>27.2</b>	Bibliotheken
<b>Produkt</b>	<b>27.2.02</b>	Gebäudeverwaltung Bibliothek

## verantwortlich

Fachbereich Zentrales Gebäudemanagement

## Beschreibung

Kommunale Objekte und bauliche Anlagen der Bibliothek:

Objektplanung, investive Neubauten und Änderungen

Objektbetrieb

Objektrückbau- und Außerbetriebnahme

Objektmanagement und Energiemanagement

Betriebs- und Geschäftsausstattung

Haushaltsmanagement

Vertragsmanagement

Mieterverwaltung

Flächenmanagement

Hausmeister- und Logistikdienste

Brandschutz und Arbeitssicherheit

## Auftragsgrundlage

Gesetze, Verordnungen, Richtlinien zum Verwaltungsrecht, Kommunalrecht, Baurecht, Arbeitsschutz, Umweltrecht, Energierecht, Lebensmittelrecht, Gesundheitswesen, Sozialwesen, Bildungswesen, Kulturwesen

## Zielgruppe

Bürger, Stadtverordnete, öffentlich-rechtliche Körperschaften, Gebäudenutzer, Fachbereiche, Schüler, Lehrer, Kinder, Vereine, Zahlungspflichtige, Zahlungsempfänger

## Einzelaufgaben

- Objektplanung (Projektentwicklung, Projektplanung, Akquise Fördermittel, Leistungsverzeichnisse)
- investive Neubauten und Änderungen (Vergabe, Bauüberwachung, Inbetriebnahme, Abrechnung)
- Objektbetrieb (Überwachung, Instandhaltung, Unterhaltung und Wartung, Gewährleistung, Versorgung, Mängelfeststellung)
- Objektrückbau (Durchführung von Abbrüchen und Ordnungsmaßnahmen)
- Objektmanagement und Energiemanagement (Immobilienanlagen, Telefon, Internet, Energieversorgung, Medienversorgung)
- Haushaltsmanagement (Rechnungswesen, Haushaltsplanung, Kostenüberwachung, Kostenrechnung, Gebühren, Betriebskostenabrechnung)
- Unterhaltung von Geräten, Ausstattungen und Ausrüstungsgegenstände
- Mieterverwaltung (Grundstücksangelegenheiten, Miet- und Nutzungsverträge, Abrechnung, Nutzungsfragen)
- Vertragsmanagement (Nutzungsverträge, Ver- und Entsorgungsverträge, Instandsetzungsverträge, Investitionsverträge, Objekt- und Inventarversicherung, Wach- und Sicherheitsdienstverträge, Reinigungsverträge, sonstige Verträge)
- Flächenmanagement (Flächen- und Belegungsplanung, Ausstattung und Mobiliar, Schlüsselverwaltung)
- Hausmeisterdienste (Personaleinsatz, Brandschutz- und Arbeitssicherheit, Logistikdienste, Dienstfahrzeuge, Arbeitsgeräte, Arbeitsbekleidung)

## Leistung

27.2.02.100 Bibliothek der Stadt Forst (Lausitz)



# Produkt

# 28.5.01

<b>Produktbereich</b>	<b>28</b>	Kultur und Wissenschaft
<b>Produktgruppe</b>	<b>28.5</b>	Heimatspflege, sonstige Kulturpflege
<b>Produkt</b>	<b>28.5.01</b>	Heimatspflege und Kultur in Forst (Lausitz)

## verantwortlich

Fachbereich Bildung und Soziales

## Beschreibung

Förderung des kulturellen Lebens, Durchführung eigener Kulturveranstaltungen, Zusammenarbeit und Unterstützung Dritter, Traditionspflege

## Auftragsgrundlage

Richtlinie Stadt Forst (Lausitz) zur Vergabe von Fördermitteln an gemeinnützige Kulturvereine (SVV/1028/2003), Beschlüsse der SVV - z. B. Eintrittspreise Veranstaltungen, Beschlüsse der Ausschüsse für Kultur, Bildung und Soziales

## Zielgruppe

kulturtragende Vereine und Institutionen, möglichst breite Bevölkerungsschichten, kulturinteressierte Einwohner der Stadt Forst (Lausitz), der Region u. a. aller Altersgruppen

## Einzelaufgaben

- finanzielle und organisatorische Unterstützung Dritter im Rahmen der Durchführung von Kulturveranstaltungen
- Planung, Organisation und Durchführung von Kulturveranstaltungen
- Zusammenführung, Vernetzung und Veröffentlichung von Kulturangeboten
- Ausreichung von Fördermitteln an Kulturvereine und -projekte
- Brauchtumpflege (Unterstützung und Zusammenarbeit mit Vereinen)
- Initiierung von neuen kulturellen Angeboten

## Leistung

28.5.01.100	Kultur
28.5.01.200	Heimatspflege



**Produkt****31.5.01**

<b>Produktbereich</b>	<b>31</b>	Soziale Hilfen
<b>Produktgruppe</b>	<b>31.5</b>	Soziale Einrichtungen
<b>Produkt</b>	<b>31.5.01</b>	Soziale Einrichtungen

**verantwortlich**

Fachbereich Bildung und Soziales

**Beschreibung**

Ziele des Bündnisses:

Das Lokale Bündnis für Familie soll vorhandene Aktivitäten, Initiativen und Angebote im Interesse der Einwohnerinnen und Einwohner sowie der Kommune bündeln, entwickeln und Synergien herstellen. Mit dem Bündnis für Familie soll die Situation der Familien in unserer Stadt in den Mittelpunkt des politischen und gesellschaftlichen Interesses rücken und kontinuierlich gemeinsam daran gearbeitet werden, die Lebensbedingungen von Familien zu verbessern.

**Auftragsgrundlage**

Die Initiative Lokale Bündnisse für Familie wurde Anfang 2004 vom Bundesfamilienministerium ins Leben gerufen. Ein Lokales Bündnis für Familie ist der Zusammenschluss verschiedener gesellschaftlicher Gruppen mit dem Ziel, die Lebens- und Arbeitsbedingungen für Familien vor Ort durch konkrete Projekte zu verbessern und vor allem Eltern die Vereinbarkeit von Familie und Beruf zu ermöglichen. 604 Bündnisse sind in der Initiative bereits aktiv (Stand 1. März 2010).

Die Initiative wird aus Mitteln des Bundesfamilienministeriums und des Europäischen Sozialfonds finanziert.

**Zielgruppe**

Bürgerinnen und Bürger der Stadt Forst (Lausitz)  
soziale Einrichtungen, Vereine und Initiativgruppen

**Leistung**

31.5.01.100 Lokales Bündnis für Familien

**Produkt****31.5.02**

<b>Produktbereich</b>	<b>31</b>	Soziale Hilfen
<b>Produktgruppe</b>	<b>31.5</b>	Soziale Einrichtungen
<b>Produkt</b>	<b>31.5.02</b>	Gebäudeverwaltung soziale Einrichtungen

**verantwortlich**

Fachbereich Zentrales Gebäudemanagement

**Beschreibung**Haushaltsmanagement  
Mieterverwaltung**Auftragsgrundlage**

Gesetze, Verordnungen, Richtlinien zum Verwaltungsrecht, Kommunalrecht, Gesundheitswesen, Sozialwesen

**Zielgruppe**Bürgerinnen und Bürger der Stadt Forst (Lausitz)  
soziale Einrichtungen, Vereine und Initiativgruppen**Einzelaufgaben**

- Haushaltsmanagement (Rechnungswesen, Haushaltsplanung, Kostenüberwachung, Kostenrechnung, Gebühren, Betriebskostenabrechnung)
- Mieterverwaltung (Grundstücksangelegenheiten, Miet- und Nutzungsverträge, Abrechnung, Nutzungsfragen)

**Leistung**

31.5.02.100 Frauennotwohnung

**Produkt****33.1.01**

<b>Produktbereich</b>	<b>33</b>	Soziale Hilfen
<b>Produktgruppe</b>	<b>33.1</b>	Förderung von Trägern der Wohlfahrtspflege
<b>Produkt</b>	<b>33.1.01</b>	Wohlfahrtspflege

**verantwortlich**

Fachbereich Bildung und Soziales

**Beschreibung**

Förderung der sozialen Sicherung, d.h. Unterstützung der Arbeitsfähigkeit und/oder des qualitativen Ausbaus der sozialen Angebote

**Auftragsgrundlage**

Richtlinie der Stadt Forst (Lausitz) zur Vergabe von Zuweisungen an soziale Einrichtungen, Vereine und Initiativgruppen

**Zielgruppe**

soziale Einrichtungen, Vereine und Initiativgruppen

**Einzelaufgaben**

Zahlung von Zuweisungen an soziale Einrichtungen, Vereine und Initiativgruppen

**Leistung**

33.1.01.100 Wohlfahrtspflege

**Produkt****34.2.01**

<b>Produktbereich</b>	<b>34</b>	Soziale Hilfen
<b>Produktgruppe</b>	<b>34.2</b>	Regionale Arbeitsmarktpolitik
<b>Produkt</b>	<b>34.2.01</b>	Regionale Arbeitsmarktpolitik

**verantwortlich**

Fachbereich Personal und Verwaltungsservice

**Beschreibung**

Beschäftigungsförderung

**Auftragsgrundlage**

SGB III, Richtlinie der Ministerien und des Landkreises zur Beschäftigungsförderung, aktuelle Programme des Bundes, der Länder bzw. der Landkreise zur Beschäftigungsförderung

**Zielgruppe**

Einwohnerinnen und Einwohner

**Einzelaufgaben**

Vorbereitung, Beantragung, Durchführung und Abrechnung von Beschäftigungsmaßnahmen

**Leistung**

34.2.01.100	Regionale Arbeitsmarktpolitik
34.2.01.221	Stärken vor Ort
34.2.01.241	Soziale Teilhabe am Arbeitsmarkt



## Produkt

## 35.1.01

<b>Produktbereich</b>	<b>35</b>	Soziale Hilfen
<b>Produktgruppe</b>	<b>35.1</b>	Sonstige soziale Hilfen und Leistungen
<b>Produkt</b>	<b>35.1.01</b>	Drogen- und Suchtprävention / Gesundheitsförderung

### Beschreibung

Sucht- und Drogenprävention, Gesundheitsförderung

### Auftragsgrundlage

Beschluss der Stadtverordnetenversammlung zur Schaffung neuer Stellen mit der Haushaltsplanung 2017 ff.

### Zielgruppe

Kinder, Jugendliche, junge Erwachsene, Erwachsene, Senioren

### Einzelaufgaben

Sucht- und Drogenprävention

- Erstellung und Durchführung einer Suchtpräventionskonzeption inkl. Zielhierarchie
- Monitoring und Bedarfsanalyse regionaler Bedarfe
- Gründung und Durchführung von regionalen/ überregionalen Arbeitsgruppen und Netzwerken
- Kooperationen mit zuständigen Behörden, Institutionen, Hilfesystemen
- Durchführung öffentlichkeitswirksamer Aktivitäten und Umsetzung einzelner Projekte

Gesundheitsförderung

- Unterbreitung gesundheitsfördernder Maßnahmen bei genannten Zielgruppen
- Unterstützung gesundheitsfördernder Gemeinschaftsprojekte
- Kooperation mit zuständigen Akteuren des Gesundheitswesens
- Initiierung und Umsetzung von Projekten zur Verbesserung der körperlichen, psychischen und sozialen Gesundheit

### Leistung

35.1.01.100 Drogen- und Suchtprävention / Gesundheitsförderung

**Produkt****35.1.05**

<b>Produktbereich</b>	<b>35</b>	Soziale Hilfen
<b>Produktgruppe</b>	<b>35.1</b>	Sonstige soziale Hilfen und Leistungen
<b>Produkt</b>	<b>35.1.05</b>	Wohngeldbearbeitung

**verantwortlich**

Fachbereich Bürgerservice

**Beschreibung**

Gewährung von Wohngeld in Form von Miet- oder Lastenzuschuss

**Auftragsgrundlage**

Wohngeldgesetz, Sozialgesetzbücher, Einkommenssteuergesetz, Ordnungswidrigkeitengesetz

**Zielgruppe**

Vermieter, Mieter, Antragsteller

**Einzelaufgaben**

Aufgaben nach dem Wohngeldgesetz:

- Bearbeitung von Wohngeldanträgen für Miet- und Lastenzuschuss
- Einstellung von Wohngeldbescheiden, Aufhebung und Rückforderung von Wohngeld
- Widerspruchsbearbeitung Wohngeld
- Einleitung von Bußgeldverfahren

**Leistung**

35.1.05.100 Wohngeldbearbeitung



## Produkt

## 36.1.01

<b>Produktbereich</b>	<b>36</b>	Kinder-, Jugend- und Sozialhilfe
<b>Produktgruppe</b>	<b>36.1</b>	Förderung von Kindern in Tageseinrichtungen und Tagespflege
<b>Produkt</b>	<b>36.1.01</b>	Förderung von Kindern in Tageseinrichtungen und Tagespflege

### verantwortlich

Fachbereich Bildung und Soziales

### Beschreibung

Aufgaben aus dem Kindertagesstättengesetz i. V. m. öffentlich-rechtlichem Vertrag mit dem örtlichen Träger der öffentlichen Jugendhilfe

- Rechtsanspruchprüfung
- Förderung freier Träger
- Förderung der Kindertagespflege
- Haushaltsmanagement

### Auftragsgrundlage

- Bestimmungen des Achten Buches Sozialgesetzbuch - SGB VIII -, das Kindertagesstättengesetz
- §§ 1, 2, 16, 17, 18 KitaG für das Land Brandenburg
- das Erste Gesetz zur Ausführung des Achten Buches Sozialgesetzbuch, Kinder- und Jugendhilfe - AGKJHG
- öffentlich-rechtlicher Vertrag mit dem Landkreis Spree-Neiße
- SVV / 0253 / 2009 Richtlinie zur Förderung der Kindertagespflege im Landkreis Spree-Neiße
- Satzung der Stadt Forst (Lausitz) zur Erhebung von Elternbeiträgen in kommunalen Kindertagesstätten und Kindertagespflege

### Zielgruppe

freie Träger: Kinder, im Alter von 0 Jahren bis Ende Grundschulalter

Tagespflege: Kinder, insbesondere von 0 - 3 Jahren

### Einzelaufgaben

- Rechtsanspruchprüfung
- Finanzierung der freien Träger:
  - Haushaltsmanagement (Rechnungswesen, Haushaltsplanung, Kostenüberwachung)
  - Kostenrechnung
  - Betriebskostenabrechnung
- Kindertagespflege:
  - Beratung von Personensorgeberechtigten über Kindertagespflege
  - Vermittlung des Kindes an eine geeignete Tagespflegeperson
  - Gewährung von Geldleistungen an die Tagespflegeperson
  - Erhebung von Elternbeiträgen bei den Personensorgeberechtigten
  - Abschluss von Tagespflegeverträgen mit den Tagespflegepersonen
  - Abschluss von Verträgen über die Inanspruchnahme von Kindertagespflege mit den Personensorgeberechtigten

### Leistung

36.1.01.100 Kindertagespflege

**Produkt****36.2.01**

<b>Produktbereich</b>	<b>36</b>	Kinder-, Jugend- und Sozialhilfe
<b>Produktgruppe</b>	<b>36.2</b>	Jugendarbeit
<b>Produkt</b>	<b>36.2.01</b>	Jugendarbeit in Forst (Lausitz)

**verantwortlich**

Fachbereich Bildung und Soziales

**Beschreibung**

Unterstützung von Trägern der freien Jugendhilfe, Initiativen und deren Bereitstellung von Angeboten

**Auftragsgrundlage**

§§ 11, 12, 13 SGB VIII

**Zielgruppe**

Kinder, Jugendliche und Familien

**Einzelaufgaben**

- Freizeitangebote/ Sozialarbeit über SAS an Schulen (Sozialarbeit an Schule)
- Jugendkoordination
- Streetwork
- Förderung von Kultur- und Sportvereinen im Bereich der Kinder und Jugend als Freizeitmaßnahmen
- Jugendförderung
- erzieherischer Jugendschutz
- internationale Jugendarbeit

**Leistung**

36.2.01.100	Jugendkoordinator
36.2.01.200	Sozialarbeit an Schulen





## Produkt

## 36.5.02

<b>Produktbereich</b>	<b>36</b>	Kinder-, Jugend- und Sozialhilfe
<b>Produktgruppe</b>	<b>36.5</b>	Tageseinrichtungen für Kinder
<b>Produkt</b>	<b>36.5.02</b>	Gebäudeverwaltung Kindertagesstätten

### verantwortlich

Fachbereich Zentrales Gebäudemanagement

### Beschreibung

Kommunale Objekte und bauliche Anlagen zugeordnet den Tageseinrichtungen für Kinder:

Objektplanung, investive Neubauten und Änderungen

Objektbetrieb

Objektrückbau- und Außerbetriebnahme

Objektmanagement und Energiemanagement

Betriebs- und Geschäftsausstattung, geringwertige Wirtschaftsgüter

Haushaltsmanagement

Vertragsmanagement

Mieterverwaltung

Flächenmanagement

Hausmeister- und Logistikdienste

Brandschutz und Arbeitssicherheit

### Auftragsgrundlage

Gesetze, Verordnungen, Richtlinien zum Verwaltungsrecht, Kommunalrecht, Baurecht, Arbeitsschutz, Umweltrecht, Energierecht, Lebensmittelrecht, Gesundheitswesen, Sozialwesen, Bildungswesen, Kulturwesen

### Zielgruppe

Bürger, Stadtverordnete, öffentlich-rechtliche Körperschaften, Gebäudenutzer, Fachbereiche, Schüler, Lehrer, Kinder, Vereine, Zahlungspflichtige, Zahlungsempfänger

### Einzelaufgaben

- Objektplanung (Projektentwicklung, Projektplanung, Akquise Fördermittel, Leistungsverzeichnisse)
- investive Neubauten und Änderungen (Vergabe, Bauüberwachung, Inbetriebnahme, Abrechnung)
- Objektbetrieb (Überwachung, Instandhaltung, Unterhaltung und Wartung, Gewährleistung, Versorgung, Mängelfeststellung)
- Objektrückbau (Durchführung von Abbrüchen und Ordnungsmaßnahmen)
- Objektmanagement und Energiemanagement (Immobilienanlagen, Telefon, Internet, Energieversorgung, Medienversorgung)
- Haushaltsmanagement (Rechnungswesen, Haushaltsplanung, Kostenüberwachung, Kostenrechnung, Gebühren, Betriebskostenabrechnung)
- Mieterverwaltung (Grundstücksangelegenheiten, Miet- und Nutzungsverträge, Abrechnung, Nutzungsfragen)
- Unterhaltung von Geräten, Ausstattungen und Ausrüstungsgegenstände
- Vertragsmanagement (Nutzungsverträge, Ver- und Entsorgungsverträge, Instandsetzungsverträge, Investitionsverträge, Objekt- und Inventarversicherung, Wach- und Sicherheitsdienstverträge, Reinigungsverträge, sonstige Verträge)
- Flächenmanagement (Flächen- und Belegungsplanung, Ausstattung und Mobiliar, Schlüsselverwaltung)
- Hausmeisterdienste (Personaleinsatz, Brandschutz- und Arbeitssicherheit, Logistikdienste, Dienstfahrzeuge, Arbeitsgeräte, Arbeitsbekleidung)

### Leistung

- 36.5.02.100 Kita "Regenbogen" Noßdorf
- 36.5.02.200 Kita "Waldhaus" Keune mit Hort "Pffikus"
- 36.5.02.300 Kita "Kinderland"
- 36.5.02.400 Hort Grundschule Forst Mitte
- 36.5.02.500 Hort "Kunterbunt" Noßdorf
- 36.5.02.600 Hort "Sonnenstadt"
- 36.5.02.700 Kita "Friedrich Fröbel", Blumenstraße
- 36.5.02.800 Evangelische Integrationskindertagesstätte, Tagorestraße



## Produkt

## 36.6.01

<b>Produktbereich</b>	<b>36</b>	Kinder-, Jugend- und Sozialhilfe
<b>Produktgruppe</b>	<b>36.6</b>	Einrichtungen der Jugendarbeit
<b>Produkt</b>	<b>36.6.01</b>	Einrichtungen der Jugendarbeit in Forst (Lausitz)

### verantwortlich

Fachbereich Bildung und Soziales

### Beschreibung

Unterstützung von freien Trägern der Jugendhilfe, Initiativen und Bereitstellung von Angeboten in Einrichtungen der Jugendhilfe

### Auftragsgrundlage

§§ 11, 12, 16 SGB VIII

Leistungsvereinbarungen mit Trägern der Jugendhilfe

### Zielgruppe

Kinder, Jugendliche und Familien

### Einzelaufgaben

- Freizeitangebote der städtischen Kinder- und Jugendeinrichtungen
- Freizeitangebote der Freien Träger der Jugendhilfe
- Bereitstellung von Räumen für Musikbands und andere kreative Beschäftigungen
- Ferienfreizeiten im Kinder- und Jugenddorf
- internationale Jugendarbeit
- Angebote zur Berufsorientierung
- Prävention Sucht + Drogen + Gewalt
- politische Bildung

### Leistung

36.6.01.100	Schülerfreizeitzentrum
36.6.01.200	Kinder- und Jugenddorf
36.6.01.300	Jugendklubhaus



## Produkt

## 36.6.02

<b>Produktbereich</b>	<b>36</b>	Kinder-, Jugend- und Sozialhilfe
<b>Produktgruppe</b>	<b>36.6</b>	Einrichtungen der Jugendarbeit
<b>Produkt</b>	<b>36.6.02</b>	Gebäudeverwaltung Einrichtungen der Jugendarbeit

### verantwortlich

Fachbereich Zentrales Gebäudemanagement

### Beschreibung

Kommunale Objekte und bauliche Anlagen zugeordnet den Einrichtungen der Jugendarbeit:

Objektplanung, investive Neubauten und Änderungen

Objektbetrieb

Objektrückbau- und Außerbetriebnahme

Objektmanagement und Energiemanagement

Haushaltsmanagement

Vertragsmanagement

geringwertige Wirtschaftsgüter

Mieterverwaltung

Flächenmanagement

Hausmeister- und Logistikdienste

Brandschutz und Arbeitssicherheit

### Auftragsgrundlage

Gesetze, Verordnungen, Richtlinien zum Verwaltungsrecht, Kommunalrecht, Baurecht, Arbeitsschutz, Umweltrecht, Energierecht, Lebensmittelrecht, Gesundheitswesen, Sozialwesen, Bildungswesen, Kulturwesen

### Zielgruppe

Bürger, Stadtverordnete, öffentlich-rechtliche Körperschaften, Gebäudenutzer, Fachbereiche, Schüler, Lehrer, Kinder, Vereine, Zahlungspflichtige, Zahlungsempfänger

### Einzelaufgaben

- Objektplanung (Projektentwicklung, Projektplanung, Akquise Fördermittel, Leistungsverzeichnisse)
- investive Neubauten und Änderungen (Vergabe, Bauüberwachung, Inbetriebnahme, Abrechnung)
- Objektbetrieb (Überwachung, Instandhaltung, Unterhaltung und Wartung, Gewährleistung, Versorgung, Mängelfeststellung)
- Objektrückbau (Durchführung von Abbrüchen und Ordnungsmaßnahmen)
- Objektmanagement und Energiemanagement (Immobilienstandort, Telefon, Internet, Energieversorgung, Medienversorgung)
- Unterhaltung von Geräten, Ausstattungen und Ausrüstungsgegenständen
- Haushaltsmanagement (Rechnungswesen, Haushaltsplanung, Kostenüberwachung, Kostenrechnung, Gebühren, Betriebskostenabrechnung)
- Mietverwaltung (Grundstücksangelegenheiten, Miet- und Nutzungsverträge, Abrechnung, Nutzungsfragen)
- Vertragsmanagement (Nutzungsverträge, Ver- und Entsorgungsverträge, Instandsetzungsverträge, Investitionsverträge, Objekt- und Inventarversicherung, Wach- und Sicherheitsdienstverträge, Reinigungsverträge, sonstige Verträge)
- Flächenmanagement (Flächen- und Belegungsplanung, Ausstattung und Mobiliar, Schlüsselverwaltung)
- Hausmeisterdienste (Personaleinsatz, Brandschutz- und Arbeitssicherheit, Logistikdienste, Dienstfahrzeuge, Arbeitsgeräte, Arbeitsbekleidung)

### Leistung

36.6.02.100 Einrichtungen der Jugendarbeit



## Produkt

## 41.1.01

<b>Produktbereich</b>	<b>41</b>	Gesundheitsdienste
<b>Produktgruppe</b>	<b>41.1</b>	Gesundheitsdienste
<b>Produkt</b>	<b>41.1.01</b>	Krankenhäuser

### Beschreibung

Die Lausitz Klinik Forst GmbH wurde mit Gesellschaftsvertrag vom 03. Juni 1993 errichtet. Gegenstand der Gesellschaft ist der Betrieb und die Unterhaltung des Krankenhauses, das der patienten- und bedarfsgerechten Versorgung der Bevölkerung durch Feststellung, Heilung, Linderung oder Verhütung einer Verschlimmerung von Krankheiten, Leiden oder Körperschäden sowie der Geburtshilfe dient, die Erbringung von Leistungen der Rehabilitation durch ärztliche und pflegerische Hilfeleistungen, der Betrieb von Einrichtungen zur Betreuung älterer und/oder pflegebedürftiger Menschen, die Durchführung von Forschungsvorhaben, Lehr- und Studienveranstaltungen, die Vorbereitung auf berufliche Tätigkeiten und die Aus- und Weiterbildung, vorzugsweise in Berufsfeldern, die der Gesellschaft und ihrer Tochter- oder Beteiligungsgesellschaften zur Erfüllung ihrer Aufgaben dienen, wobei die Voraussetzungen des § 67 AO für die Anerkennung als Zweckbetrieb zu erfüllen sind.

### Auftragsgrundlage

Gesetz zur Entwicklung der Krankenhäuser im Land Brandenburg (Brandenburgisches Krankenhausentwicklungsgesetz – BbgKHEG) i. V. m. der Neufassung des Gesellschaftsvertrages vom 30. April 2014

Stammkapital: 25.600,00 Euro

Gesellschafter: Klinikum Ernst von Bergmann gGmbH (51 %), Stadt Forst (Lausitz) (49 %)

Beteiligungen: Lausitz MVZ Forst GmbH (100 %)

### Zielgruppe

Einwohnerinnen und Einwohner

### Einzelaufgaben

Wahrnehmung der Gesellschafterfunktion

### Leistung

41.1.01.100 Lausitz Klinik Forst GmbH

**Produkt****42.5.01**

<b>Produktbereich</b>	<b>42</b>	Sportförderung
<b>Produktgruppe</b>	<b>42.5</b>	Förderung des Sports
<b>Produkt</b>	<b>42.5.01</b>	Förderung des Sports, Sportstätten und Bäder

**verantwortlich**

Fachbereich Bildung und Soziales

**Beschreibung**

Förderung des Sportes, Gesundheitsförderung/-vorsorge, Ermöglichung sinnvoller Freizeitbetätigung

**Auftragsgrundlage**

Richtlinie zur Förderung des Kinder- und Jugendsports in der Stadt Forst (Lausitz) - Beschluss Nr. StVV/104/99, Konzept zur Betreibung der Schwimmhalle - Beschluss Nr. SVV/0034/2008, Entgeltordnung für das Freibad Forst (Lausitz) - Beschluss Nr. SVV/0288/2009

**Zielgruppe**

Bürger, Sportvereine, Kitas, Schulen

**Einzelaufgaben**

42.5.01.01 Sportstätten

Mitwirkung bei Veranstaltungen

42.5.01.02 Schwimmhalle

Festlegung der Öffnungszeiten und Eintrittspreise, Vermarktung, Mitwirkung bei Planung/Durchführung von Veranstaltungen

42.5.01.03 Freibad

Festlegung der Öffnungszeiten und Eintrittspreise, Vermarktung, Mitwirkung bei Planung/Durchführung von Veranstaltungen

42.5.01.04 Sportvereinsförderung

Vergabe von Fördermitteln an Sportvereine

**Leistung**

42.5.01.100 Sportstätten

42.5.01.200 Schwimmhalle

42.5.01.300 Freibad

42.5.01.400 Sportförderung



## Produkt

## 42.5.02

<b>Produktbereich</b>	<b>42</b>	Sportförderung
<b>Produktgruppe</b>	<b>42.5</b>	Förderung des Sports
<b>Produkt</b>	<b>42.5.02</b>	Gebäudeunterhaltung Sportstätten und Bäder

### verantwortlich

Fachbereich Zentrales Gebäudemanagement

### Beschreibung

Kommunale Objekte und bauliche Anlagen zugeordnet der Förderung des Sports, Sportstätten und Bäder:  
 Objektplanung, investive Neubauten und Änderungen  
 Bauten auf Sonderflächen  
 Fahrzeuge  
 Betriebs- und Geschäftsausstattung, geringwertige Wirtschaftsgüter  
 Objektbetrieb  
 Objektrückbau- und Außerbetriebnahme  
 Objektmanagement und Energiemanagement  
 Haushaltsmanagement  
 Vertragsmanagement  
 Mietverwaltung  
 Flächenmanagement  
 Hausmeister- und Logistikdienste  
 Brandschutz und Arbeitssicherheit

### Auftragsgrundlage

Gesetze, Verordnungen, Richtlinien zum Verwaltungsrecht, Kommunalrecht, Baurecht, Arbeitsschutz, Umweltrecht, Energierecht, Lebensmittelrecht, Gesundheitswesen, Sozialwesen, Bildungswesen, Kulturwesen

### Zielgruppe

Bürger, Stadtverordnete, öffentlich-rechtliche Körperschaften, Gebäudenutzer, Fachbereiche, Schüler, Lehrer, Kinder, Vereine, Zahlungspflichtige, Zahlungsempfänger

### Einzelaufgaben

- Objektplanung (Projektentwicklung, Projektplanung, Akquise Fördermittel, Leistungsverzeichnisse)
- investive Neubauten und Änderungen, Bauten auf Sonderflächen (Vergabe, Bauüberwachung, Inbetriebnahme, Abrechnung)
- Objektbetrieb (Überwachung, Instandhaltung, Unterhaltung und Wartung, Gewährleistung, Versorgung, Mängelfeststellung)
- Objektrückbau (Durchführung von Abbrüchen und Ordnungsmaßnahmen)
- Objektmanagement und Energiemanagement (Immobilien Daten, Telefon, Internet, Energieversorgung, Medienversorgung)
- Haushaltsmanagement (Rechnungswesen, Haushaltsplanung, Kostenüberwachung, Kostenrechnung, Gebühren, Betriebskostenabrechnung)
- Mietverwaltung (Grundstücksangelegenheiten, Miet- und Nutzungsverträge, Abrechnung, Nutzungsfragen)
- Haltung von Fahrzeugen
- Unterhaltung von Geräten, Ausstattungen und Ausrüstungsgegenständen
- Vertragsmanagement (Nutzungsverträge, Ver- und Entsorgungsverträge, Instandsetzungsverträge, Investitionsverträge, Objekt- und Inventarversicherung, Wach- und Sicherheitsdienstverträge, Reinigungsverträge, sonstige Verträge)
- Flächenmanagement (Flächen- und Belegungsplanung, Ausstattung und Mobiliar, Schlüsselverwaltung)
- Hausmeisterdienste (Personaleinsatz, Brandschutz- und Arbeitssicherheit, Logistikdienste, Dienstfahrzeuge, Arbeitsgeräte, Arbeitsbekleidung)

### Leistung

42.5.02.100	Sportstätten
42.5.02.200	Schwimmhalle
42.5.02.300	Freibad



## Produkt

## 51.1.01

<b>Produktbereich</b>	<b>51</b>	Räumliche Planung und Entwicklung
<b>Produktgruppe</b>	<b>51.1</b>	Räumliche Planungs- und Entwicklungsmaßnahmen
<b>Produkt</b>	<b>51.1.01</b>	Räumliche Planungs- und Entwicklungsmaßnahmen

### verantwortlich

Fachbereich Stadtentwicklung

### Beschreibung

formelle und informelle Planungen und Verfahren zur optimierten Nutzungsverteilung im Rahmen einer koordinierten Stadtentwicklung (Landes-, Raumordnungs- und Bauleitplanung inkl. Flächennutzungsplan, Bebauungsplan, Fachplanungen), städtebauliche Maßnahmen im Rahmen der Städtebauförderung in den festgelegten Gebietskulissen, Unterstützung von Maßnahmen im Vorranggebiet "Wohnen"

### Auftragsgrundlage

Baugesetzbuch, Kommunales Abgabengesetz, Satzungsrecht, VOB, VOL, HOAI, BGB, Verwaltungsverfahrensgesetz und Verwaltungsgerichtsordnung, Beschlüsse SVV, Bundes- und Landesgesetze und Bestimmungen, Richtlinien, Bauordnung des Landes Brandenburg, Landesplanungsgesetze, Raumordnungsgesetz, Kommunalverfassung, diverse Fachgesetze, Förderrichtlinien des Landes Brandenburg, Landeshaushaltsordnung

### Zielgruppe

Vorhaben- und Erschließungsträger, Bauherren, Grundstückseigentümer, Einwohnerinnen und Einwohner, Inhaber von Grundbuchrechten, natürliche und juristische Personen, Körperschaften des öffentlichen Rechts

### Einzelaufgaben

- Landesplanung, Regionalplanung, Raumordnungsplanung, Teilregionalpläne
- Bauleitplanung (Flächennutzungsplanung als vorbereitende Bauleitplanung, Bebauungsplanung als verbindliche Bauleitplanung + Grünordnungsplanung + UVP)
- Vorbereitung von Vermessungsleistungen
- informelle Planungen (Erstellung und Fortschreibung der räumlichen Stadtentwicklungsplanung [Gesamtstadt])
- Ausarbeitung von Stadtentwicklungskonzepten (Erstellung und Fortschreibung von städtebaulichen Rahmenplanungen und sonstigen Gestaltungskonzepten (Stadtteile, Einzelprojekte, Gesamtkonzepte), inhaltliche Vorbereitung/Grundlagenermittlung, Vergabe und Beauftragung von Fachbüros, Planerauswahl, Angebot, Auftragsvergabe, Projektabwicklung, finanzielle Abwicklung)
- Planverfahren Dritter, Erschließungsträger -VEP-Verfahren und vorhabensbezogene Bebauungspläne
- Grundlagenermittlung
- Durchführung formeller Verfahren
- Beteiligung der Bürger und Träger öffentlicher Belange
- Öffentlichkeitsarbeit
- Satzungen
- formelle Aufstellung von Außen- und Innenbereichssatzungen, Klarstellungssatzungen
- Sanierungsverfahren nach BauGB
- Mitwirkung Planfeststellungsverfahren
- Bürgerversammlungen/Bürgerinformationen sowie allgemeine Öffentlichkeitsarbeit
- Konzepterstellung für räumliche Themen: Gutachten, Studien
- Dorferneuerungsplanung, Dorfwettbewerbe - integrierte ländliche Entwicklung
- Erteilung von städtebaulichen Auskünften, Bürgerberatung
- Mitwirkung in Genehmigungsverfahren
- Mitwirkung an informellen Planungen
- Umfragen/Erhebungen
- fachliche Stellungnahmen/Mitwirkung zu Gutachten, Zuarbeit zu Verkehrswertgutachten, Studien, Erhebung Dritter
- Planung, Beratung, Koordinierung, Betreuung und Abrechnung von Fördermaßnahmen in den Stadterneuerungsgebieten (städtebauliche Sanierungsmaßnahmen, Stadtumbau Ost -TP Aufwertung und TP Rückbau, Soziale Stadt + Sonderprogramm, Aktive Stadtzentren
- Stadtumbaumonitoring, Citymanagement
- PolyGIS - Mitwirkung bei Aktualisierung z.B. Flächennutzungsplan
- Wohnungsbaustatistik, Baulückenkataster

**Produkt****51.1.01**

<b>Produktbereich</b>	<b>51</b>	Räumliche Planung und Entwicklung
<b>Produktgruppe</b>	<b>51.1</b>	Räumliche Planungs- und Entwicklungsmaßnahmen
<b>Produkt</b>	<b>51.1.01</b>	Räumliche Planungs- und Entwicklungsmaßnahmen

- Vorbereitung politischer Diskussionen und Beschlüsse für die Ausschüsse der SVV
- Mitwirkung bei Anträgen auf Gewährung von Wohnungsbaufördermitteln und weiteren Mitteln der ILB
- Beratung der Bürger, Investoren und Akquise
- Haushaltsplanung

**Leistung**

- 51.1.01.100 Räumliche Planungs- und Entwicklungsmaßnahmen
- 51.1.01.200 Sanierungsgebiet Nordstadt
- 51.1.01.300 Sanierungsgebiet Westliche Innenstadt
- 51.1.01.400 Teilprogramm Aufwertung
- 51.1.01.500 Teilprogramm Rückbau
- 51.1.01.600 Maßnahmen der sozialen Stadt
- 51.1.01.700 Maßnahmen Aktive Stadtteilzentren
- 51.1.01.800 Teilprogramm Sanierung, Sicherung und Erwerb





## Produkt

## 52.1.01

<b>Produktbereich</b>	<b>52</b>	Bauen und Wohnen
<b>Produktgruppe</b>	<b>52.1</b>	Bau- und Grundstücksordnung
<b>Produkt</b>	<b>52.1.01</b>	Allgemeine Aufgaben der Bauordnung

### verantwortlich

Fachbereich Stadtentwicklung

### Beschreibung

Verwaltung, Bearbeitung und Koordinierung baurechtlicher Angelegenheiten (städtebauliche Verträge, Erschließungsverträge, Erhebung von Gebühren und Beiträgen usw.) Durchführung von Bodenordnungsmaßnahmen

### Auftragsgrundlage

Baugesetzbuch, Kommunales Abgabengesetz, Satzungsrecht, VOB, VOL, UVgO, HOAI, BGB, Verwaltungsverfahrensgesetz und Verwaltungsgerichtsordnung, Beschlüsse SVV, Bundes- und Landesgesetze und Bestimmungen, Bauordnung des Landes Brandenburg, Abgabenordnung, BbgStrG

### Zielgruppe

Vorhaben- und Erschließungsträger, Bauherren, Grundstückseigentümer, Einwohnerinnen und Einwohner, Inhaber von Grundbuchrechten, natürliche und juristische Personen, Körperschaften des öffentlichen Rechts

### Einzelaufgaben

- Vertragsangelegenheiten allgemeine und besondere Verträge, wie städtebauliche Verträge, Erschließungsverträge u. ä.
- Beitragsablösungen
- Erhebung von Ausgleichsbeiträgen nach BauGB
- Allgemeine Rechtsangelegenheiten
- Satzungsangelegenheiten
- Verwaltungsgebühren
- Mieten und Pachten aus Werbung
- Umlegungsausschuss
- Geschäftsführung des Umlegungsausschusses
- Neugestaltung und Neuordnung von bebauten und unbebauten Gebieten
- Durchführung von Grenzregelungen
- Grundbuchangelegenheiten (Aufhebung, Änderung und Begründung von Rechten)
- Umgestaltung von Grundstücken zur zweckmäßigen Nutzung entsprechender B-Pläne
- Widerspruchsverfahren
- Ordnungsbehördliche Verfahren als Sonderordnungsbehörde
- Klageverfahren
- Erarbeitung gemeindlicher Einvernehmen im Rahmen bauordnungsrechtlicher Verfahren
- Erstellung von Bescheiden, Bescheide nach § 7 h EStG
- Erteilung sanierungsrechtlicher Genehmigungen, Bearbeitung zu Anfragen, Ausübung Vorkaufsrechte usw.
- Haushaltsplanung
- Erstellung von Bescheiden, Grundstücksnummerierung
- Sondernutzung nach § 18 BbgStrG

### Leistung

52.1.01.100 Allgemeine Aufgaben der Bauordnung



## Produkt

## 52.3.01

<b>Produktbereich</b>	<b>52</b>	Bauen und Wohnen
<b>Produktgruppe</b>	<b>52.3</b>	Denkmalschutz und -pflege
<b>Produkt</b>	<b>52.3.01</b>	Denkmalschutz und -pflege

### **verantwortlich**

Fachbereich Zentrales Gebäudemanagement

### **Beschreibung**

Denkmale sind Sachen, Mehrheiten von Sachen oder Teile von Sachen, an deren Erhaltung wegen ihrer geschichtlichen, wissenschaftlichen, technischen, künstlerischen, städtebaulichen oder volkskundlichen Bedeutung ein öffentliches Interesse besteht (§ 2 Abs. 1 Brandenburgisches Denkmalschutzgesetz).

### **Auftragsgrundlage**

Gesetz über den Schutz und die Pflege der Denkmale im Land Brandenburg (Brandenburgisches Denkmalschutzgesetz - BbgDSchG)

### **Einzelaufgaben**

Wahrnehmung der Pflichten im Rahmen der Zuständigkeit entsprechend den gesetzlichen Regelungen, Unterhaltung einzelner unter Denkmalschutz stehender Objekte (u.a. Schlagballspieler)

### **Leistung**

52.3.01.100 Denkmalschutz und -pflege

**Produkt****52.4.01**

<b>Produktbereich</b>	<b>52</b>	Bauen und Wohnen
<b>Produktgruppe</b>	<b>52.4</b>	Aufgaben des freien Wohnungsmarktes
<b>Produkt</b>	<b>52.4.01</b>	Aufgaben des freien Wohnungsmarktes

**Beschreibung**

Finanzbeziehungen zwischen Forster Wohnungsbaugesellschaft mbH und Stadt

**Auftragsgrundlage**

GmbH-Gesetz, Brandenburgische Kommunalverfassung, Gesellschaftervertrag

**Zielgruppe**

Einwohner/Innen, sonstige natürliche und juristische Personen

Mieter

**Einzelaufgaben**

Wahrnehmung der Gesellschafterfunktion

**Leistung**

52.4.01.100 Forster Wohnungsbaugesellschaft mbH

**Produkt****53.6.01**

<b>Produktbereich</b>	<b>53</b>	Ver- und Entsorgung
<b>Produktgruppe</b>	<b>53.6</b>	Ver- und Entsorgung
<b>Produkt</b>	<b>53.6.01</b>	Kombinierte Versorgungsunternehmen

**verantwortlich**

Fachbereich Finanzen

**Beschreibung**

Wahrnehmung der Beteiligungsrechte und Bearbeitung der Konzessionsverträge

**Auftragsgrundlage**

GmbH-Gesetz, Konzessionsabgabenverordnung

**Zielgruppe**

Unternehmen der Energie-, Wasser- und Gasversorgung

**Einzelaufgaben**

- Wahrnehmung der Rechte als Gesellschafter bei der KBE Kommunale Beteiligungsgesellschaft mbH an der envia
- Abwicklung der Gewinnabführung
- Vereinnahmung der vertraglich vereinbarten Konzessionsabgaben

**Leistung**

53.6.01.100 Kombinierte Versorgungsunternehmen

**Produkt****53.8.01**

<b>Produktbereich</b>	<b>53</b>	Ver- und Entsorgung
<b>Produktgruppe</b>	<b>53.8</b>	Abwasserbeseitigung
<b>Produkt</b>	<b>53.8.01</b>	Eigenbetrieb Städtische Abwasserbeseitigung Forst (Lausitz)

**verantwortlich**

Kämmerei

**Beschreibung**

Abwicklung der finanziellen Leistungsbeziehungen zwischen dem Eigenbetrieb Städtische Abwasserbeseitigung Forst (Lausitz) und der Stadt Forst

**Auftragsgrundlage**

Eigenbetriebsverordnung, Betriebssatzung

**Zielgruppe**

Eigenbetrieb, Einwohnerinnen und Einwohner

**Einzelaufgaben**

- Festlegung der Erstattung des Eigenbetriebes an den Haushalt der Stadt für die in Anspruch genommenen Personal- und Sachmittel
- Ermittlung der Erstattung an den Eigenbetrieb aus dem Haushalt der Stadt Forst im Rahmen der inneren Verrechnung
- Einleitung der Vollstreckung offener Abwasserforderungen

**Leistung**

53.8.01.100 Eigenbetrieb Städtische Abwasserbeseitigung Forst (Lausitz)

**Produkt****53.8.03**

<b>Produktbereich</b>	<b>53</b>	Ver- und Entsorgung
<b>Produktgruppe</b>	<b>53.8</b>	Abwasserbeseitigung
<b>Produkt</b>	<b>53.8.03</b>	Bedürfnisanstalten

**verantwortlich**

Betriebsamt

**Beschreibung**

Vorhaltung (Unterhaltung und Bewirtschaftung) von Örtlichkeiten an stark bzw. häufig frequentierten Bereichen

**Auftragsgrundlage**

Öffentliche Ordnung, Stadtordnung

**Zielgruppe**

Einwohnerinnen und Einwohner, Besucher

**Leistung**

53.8.03.100 Bedürfnisanstalten



## Produkt

## 54.0.01

<b>Produktbereich</b>	<b>54</b>	Verkehrsflächen und -anlagen, ÖPNV
<b>Produktgruppe</b>	<b>54.0</b>	Verkehrsflächen und -anlagen, ÖPNV
<b>Produkt</b>	<b>54.0.01</b>	Bau von Verkehrsflächen und -anlagen, ÖPNV

### verantwortlich

Fachbereich Bauen

### Beschreibung

- Planung, Ausschreibung, Bau und Abrechnung der erforderlichen Baumaßnahmen zum Ausbau, der Erneuerung und zur Erweiterung von öffentlichen Verkehrsanlagen in Baulast der Gemeinde einschließlich Brücken auf der Basis der Investitionsplanung
- Mitwirkung beim Bau von Kreis-, Landes- und Bundesstraßen für die Teileinrichtungen in Baulast der Gemeinde (Gehweg, gemeinsamer Geh- und Radweg, Parkstellflächen, straßenbegleitendes Grün, Straßenbeleuchtung, ÖPNV-Haltestellen) einschließlich Planung, Ausschreibung, Bau und Abrechnung der erforderlichen Baumaßnahmen für den Ausbau, die Erneuerung und/oder Erweiterung dieser Teileinrichtungen sowie Anwendung des Kostenteilungsschlüssels nach ODR für gemeinsam genutzte Teileinrichtungen (Fahrbahneinmündungen, Querungshilfen für Fußgänger und Radfahrer) und der Ausbau von kommunalen Waldwegen im Rahmen Brandschutzprävention
- Verwaltung, Bearbeitung beitragsrechtlicher Angelegenheiten (Erhebung von Beiträgen und Kostenersatz)

### Auftragsgrundlage

Geschäftsverteilung der Stadt Forst (Lausitz), BbgStrG, Abgabenordnung, KAG, BauGB, BbgBO, StVO, Bundesfernstraßengesetz (FStrG), Ortsdurchfahrtsrichtlinie (ODR), Hinweise für das Anbringen von Verkehrszeichen (HAV), Richtlinie zur Förderung forstwirtschaftlicher Vorhaben (EU-MLUL-Forst RL), Satzungsrecht, VwVfG, VwGO, Beschlüsse SVV

### Zielgruppe

Bürgerinnen und Bürger, Einzelhandel, Gewerbetreibende, Besucher, Touristen, Land- und Forstwirtschaft, Katastrophenschutz/Feuerwehr/Polizei, Jagd, Grundstückseigentümer, Inhaber von Grundbuchrechten (Erbbaurecht, Nutzungsrecht etc.), natürliche und juristische Personen, Körperschaften des öffentlichen Rechts

### Einzelaufgaben

- Entwicklung von Grundkonzepten
- Aufstellung und Fortschreibung des Maßnahmenprogramms (Zeitraum vier Jahre) einschl. Anpassung Investitionsplan
- fristgerechte Planung und Ausschreibung der Baumaßnahmen mit Berücksichtigung der Bundes- und Landesgesetze und der landesbehördlichen Erlasse
- Fördermittelakquise
- Abstimmung, Koordinierung mit den Trägern öffentlicher Belange
- Bau und Abrechnung der v.g. Baumaßnahmen
- Aufstellung und Fortschreibung des Straßenkatasters
- Prüfung von Bebauungsplänen, Bauanträgen bezüglich der Auswirkungen auf den öffentlichen Verkehrsraum
- Prüfung von Baumaßnahmen Dritter im öffentlichen Verkehrsraum bezogen auf die Belange des öffentlichen Straßennetzes und der Auswirkungen auf die betroffene Verkehrsanlage
- Anwendung und Durchsetzung der vertraglichen Regelungen der Gestattungs- und Konzessionsverträge in Bezug auf die Belange des öffentlichen Straßennetzes und der Auswirkungen auf die betroffene Verkehrsanlage
- Mitwirkung beim Vertragsabschluss zum Bau von Verkehrsanlagen anderer Straßenbaulastträger
- Kontrolle beim Bau und bei der Abrechnung der Leistungsanteile der Teileinrichtungen in Baulast der Gemeinde
- Öffentlichkeitsarbeit und Anwohnerbeteiligung
- Herbeiführung von Beschlüssen der Stadtverordnetenversammlung entsprechend Geschäftsverteilung zur Umsetzung der Bauvorhaben sowie Information des Fachausschusses
- beitragsrechtliche Angelegenheiten (beitragsrechtliche Stellungnahmen, Bürgerinformationen, Erhebung von Erschließungsbeiträgen und Vorausleistungen nach BauGB, Erhebung von Straßenbaubeiträgen und Vorausleistungen nach KAG, Erhebung Kostenersatz Grundstückszufahrten, Beitragsablösungen, Satzungsangelegenheiten, Verwaltungsgebühren, Widerspruchsverfahren, Klageverfahren, Herbeiführung von Beschlüssen der Stadtverordnetenversammlung bei Billigkeitsmaßnahmen entsprechend Dienstanweisung

**Produkt****54.0.01**

<b>Produktbereich</b>	<b>54</b>	Verkehrsflächen und -anlagen, ÖPNV
<b>Produktgruppe</b>	<b>54.0</b>	Verkehrsflächen und -anlagen, ÖPNV
<b>Produkt</b>	<b>54.0.01</b>	Bau von Verkehrsflächen und -anlagen, ÖPNV

02/2003 sowie Information des Fachausschusses, Haushaltsplanung)

**Leistung**

54.0.01.100	Bau von Gemeindestraßen einschließlich Teileinrichtungen
54.0.01.200	Bau von Teileinrichtungen an Kreisstraßen
54.0.01.300	Bau von Teileinrichtungen an Landesstraßen
54.0.01.400	Bau von Teileinrichtungen an Bundesstraßen
54.0.01.500	Bau von Parkeinrichtungen
54.0.01.600	Bau von Einrichtungen des ÖPNV
54.0.01.700	Bau von Anlegestegen





## Produkt

## 54.0.02

<b>Produktbereich</b>	<b>54</b>	Verkehrsflächen und -anlagen, ÖPNV
<b>Produktgruppe</b>	<b>54.0</b>	Verkehrsflächen und -anlagen, ÖPNV
<b>Produkt</b>	<b>54.0.02</b>	Unterhaltung von Verkehrsflächen und -anlagen, ÖPNV

### verantwortlich

Betriebsamt

### Beschreibung

Bereitstellung und Organisation der personellen und maschinentechnischen Ressourcen und der notwendigen Materialien zur Sicherstellung der Unterhaltung und Wartung von öffentlichen Verkehrsflächen und -anlagen sowie Einrichtungen des ÖPNV im Stadtgebiet und in den Gemeinden

### Auftragsgrundlage

Bundesfernstraßengesetz, Brandenburgisches Straßengesetz, Unfallverhütungsvorschriften, StVO, HAV (Hinweise für das Anbringen von Verkehrszeichen und Verkehrseinrichtungen), RMS (Richtlinien für die Markierung von Straßen), RSA (Richtlinien für die Sicherung von Arbeitsstellen), Dauer- und Einzelaufträge der Fachbereiche

### Zielgruppe

Einwohnerinnen und Einwohner der Stadt Forst (Lausitz), Gewerbetreibende / Händler, auftraggebende Fachbereiche

### Einzelaufgaben

1. Unterhaltung von Gemeindestraßen
  - Verwaltungsarbeiten (Arbeitsplanung, Leistungsabrechnung, Controlling, Rechnungslegung, Versicherungsfälle bearbeiten)
  - Fremdvergabe von Teilleistungen
  - Durchführung und Nachweis von Kontrollen in Erfüllung der Verkehrssicherungspflicht auf öffentlichen Verkehrsflächen und -einrichtungen und dazugehörige Nebenanlagen
  - Wartung, Unterhaltung und Durchführung von Instandhaltungsmaßnahmen auf den Oberflächen von öffentlichen Straßen, Radwegen, Gehwegen und gemeinsamen Rad-/Gehwegen sowie Nebenflächen
  - Wartung, Unterhaltung und Durchführung von Instandhaltungsmaßnahmen an Verkehrszeichen und -einrichtungen, Markierungen, Lichtsignalanlagen
  - Wartung, Unterhaltung und Durchführung von Instandhaltungsmaßnahmen an Anlagen der öffentlichen Straßenbeleuchtung
  - Organisation und Durchführung aller notwendigen Transportleistungen
2. Unterhaltung von Parkeinrichtungen
  - Verwaltungsarbeiten (Arbeitsplanung, Leistungsabrechnung, Controlling)
  - Wartung, Unterhaltung und Reinigung der ausgewiesenen Parkstellflächen
  - Wartung, Unterhaltung der Ausstattung und Hilfseinrichtungen wie Parkscheinautomaten, Verkehrszeichen, Markierungen, Beleuchtung usw.
3. Unterhaltung von Einrichtungen des ÖPNV
  - Verwaltungsarbeiten (Arbeitsplanung, Leistungsabrechnung, Conrolling, Rechnungslegung)
  - Fremdvergabe von Teilleistungen
  - Wartung, Unterhaltung und Reinigung der Bussteige, Warte- und Unterstelleneinrichtungen (hier insbesondere Glasreinigung), Sicherheits-, Hinweis- und Hilfseinrichtungen, Ausstattung und des Stadtmobiliars

### Leistung

54.0.02.100	Unterhaltung von Gemeindestraßen
54.0.02.200	Unterhaltung von Parkeinrichtungen
54.0.02.300	Unterhaltung von Straßenbeleuchtung
54.0.02.400	Unterhaltung von Anlegestegen
54.0.02.500	Sondernutzung



## Produkt

## 54.5.01

<b>Produktbereich</b>	<b>54</b>	Verkehrsflächen und -anlagen, ÖPNV
<b>Produktgruppe</b>	<b>54.5</b>	Straßenreinigung
<b>Produkt</b>	<b>54.5.01</b>	Straßenreinigung und Winterdienst

### verantwortlich

Betriebsamt

### Beschreibung

Bereitstellung und Organisation der personellen und maschinentechnischen Ressourcen und der notwendigen Materialien zur Sicherstellung der Ausführung des Winterdienstes und der Reinigung von öffentlichen Verkehrsflächen im Stadtgebiet und in den Ortsteilen

### Auftragsgrundlage

Bundesfernstraßengesetz, Brandenburgisches Straßengesetz, Gemeindeordnung, Ordnungssatzung, Straßenreinigungs- und Straßenreinigungsgebührensatzung, Dauer- und Einzelaufträge der Fachbereiche

### Zielgruppe

Einwohnerinnen und Einwohner der Stadt Forst (Lausitz), Gewerbetreibende / Händler, auftraggebende Fachbereiche

### Einzelaufgaben

- Verwaltungsarbeit (Erstellung von Tourenplänen, Leistungsabrechnung/-prüfung, Arbeitsorganisation, Satzungsänderungen, Durchsetzung der Anliegerpflichtenerfüllung)
- Organisation und Ausführung der planmäßigen maschinellen und manuellen Reinigung auf öffentlichen Verkehrsflächen wie Fahrbahnen, Radwegen, gemeinsamen Rad-/Gehwegen, Gehwegen, Parkplätzen und Stellflächen usw.
- Papierkorbentleerung auf öffentlichen Verkehrs- und Grünflächen, Parkanlagen
- Durchführung der Reinigung nach Wochen- und Sondermärkten
- Organisation und Durchführung von Sonderreinigungen
- Zwischenlagerung und ordnungsgemäße Entsorgung des Kehrgutes und des Mülls
- Fremdvergabe von Teilleistungen
- Organisation und Ausführung der maschinellen und manuellen Leistung des Winterdienstes (Schneeräumung und Streuung) auf öffentlichen Verkehrsflächen wie Fahrbahnen, Radwegen, gemeinsamen Rad-/Gehwegen, Gehwegen, Parkplätzen und Stellflächen usw.
- Organisation und Ausführung der Streugutaufnahme einschließlich ordnungsgemäßer Entsorgung

### Leistung

54.5.01.100 Straßenreinigung und Winterdienst



## Produkt

## 55.1.01

<b>Produktbereich</b>	<b>55</b>	Natur- und Landschaftspflege
<b>Produktgruppe</b>	<b>55.1</b>	Öffentliches Grün und Landschaftsbau
<b>Produkt</b>	<b>55.1.01</b>	Bau öffentlicher Grünanlagen

### verantwortlich

Fachbereich Bauen

### Beschreibung

Planung, Ausschreibung, Bau und Abrechnung der erforderlichen Leistungen zum Neubau und zur Erweiterung von öffentlichen Grünanlagen, öffentlichen Spielplätzen und Maßnahmen zum Erhalt des kommunalen Waldbestandes

### Auftragsgrundlage

Geschäftsverteilung der Stadt Forst (Lausitz), BbgStrG, KAG, BauGB, Umweltrecht, Baumschutzsatzung, Bundes-/Landeswaldgesetz einschl. der jeweiligen Verwaltungsvorschriften, Bundesnaturschutzgesetz

### Zielgruppe

Bürger und Bürgerinnen, Touristen und Besucher der Stadt Forst (Lausitz), Land- und Forstwirtschaft, Jagd

### Einzelaufgaben

- fristgerechte Planung und Ausschreibung von Neubau- und Ersatzmaßnahmen
- Durchführung und Abrechnung v.g. Maßnahmen
- Fördermittelakquise
- Aufstellung und Fortschreibung Grünflächen- und Baumkataster, Waldflächenkataster der kommunalen Waldflächen sowie Waldbewirtschaftungsplan
- Verkehrssicherungspflicht am Waldrand entlang von Siedlungsgebieten und Beseitigung von festgestellten Baumschäden
- Erhaltung und Bewirtschaftung von Aufforstungsflächen
- Durchführung und Abrechnung von Holzungsmaßnahmen auf kommunalen Forstflächen
- Prüfung von Bebauungsplänen, Bauanträgen bezügl. der Auswirkungen auf öffentliche Grünflächen, den Baumbestand sowie Waldbestand einschl. der kommunalen Wege

### Leistung

55.1.01.100	Bau von öffentlichen Grünanlagen
55.1.01.200	Bau von Spielplätzen
55.1.01.300	Bewirtschafteter Wald



## Produkt

## 55.1.02

<b>Produktbereich</b>	<b>55</b>	Natur- und Landschaftspflege
<b>Produktgruppe</b>	<b>55.1</b>	Öffentliches Grün und Landschaftsbau
<b>Produkt</b>	<b>55.1.02</b>	Unterhaltung öffentlicher Grünanlagen

### verantwortlich

Betriebsamt

### Beschreibung

Bereitstellung und Organisation der personellen und maschinentechnischen Ressourcen und der notwendigen Materialien zur Sicherstellung der Unterhaltung, Wartung und Pflege öffentlicher Grünanlagen und öffentlicher Spielplätze im Stadtgebiet und in den Gemeinden sowie des kommunalen Baumbestandes

### Auftragsgrundlage

Daueraufträge gemäß festgelegter Pflegeklassen sowie Einzelaufträge des Fachbereichs, Regelungen der BG Gartenbau, jeweils nach Aufgabe anzuwendende gültige Baumschutzsatzung, Landesnaturschutzgesetz Brandenburg

### Zielgruppe

Einwohnerinnen und Einwohner der Stadt Forst (Lausitz), Gewerbetreibende / Händler, auftraggebende Fachbereiche

### Einzelaufgaben

- Verwaltungsarbeiten (Arbeitsplanung, Leistungsabrechnung, Controlling)
- Fremdvergabe von Teilleistungen
- externe Vergabe von Pflege- und Unterhaltungsmaßnahmen ausgewählter und festgelegter öffentlicher Grünanlagen
- Unterhaltung und Pflege der Wege, Grünflächen (Rasen- und Pflanzflächen), Bäume
- Anlegung neuer Grünflächen, Baumpflanzungen
- Wartung, Unterhaltung an Brunnen und Wasserspielen, Durchführung und Nachweis von Kontrollen in Erfüllung der Verkehrssicherungspflicht
- Wartung, Unterhaltung öffentlicher Spiel- und Sportplätze, Durchführung und Nachweis von Kontrollen in Erfüllung der Verkehrssicherungspflicht
- Pflege und Unterhaltung im öffentlichen Raum stehender Bäume im Zuge der Verkehrssicherungspflicht (Baumkontrollen, Pflege- und Baumsanierungsmaßnahmen)
- Organisation und Durchführung aller notwendigen Transportleistungen
- Kompostierbetrieb in Verwertung der anfallenden organischen Substanzen (Rasenschnitt, Laub usw.)

### Leistung

55.1.02.100	Unterhaltung öffentlicher Grünanlagen
55.1.02.200	Unterhaltung von Spielplätzen



## Produkt

## 55.1.03

<b>Produktbereich</b>	<b>55</b>	Natur- und Landschaftspflege
<b>Produktgruppe</b>	<b>55.1</b>	Öffentliches Grün und Landschaftsbau
<b>Produkt</b>	<b>55.1.03</b>	Rosengarten

### **verantwortlich**

Betriebsamt

### **Beschreibung**

Bereitstellung und Organisation der personellen und maschinentechnischen Ressourcen und der notwendigen Materialien zur Sicherstellung der Unterhaltung, Wartung und Pflege des Ostdeutschen Rosengartens Forst (Lausitz)

### **Auftragsgrundlage**

Denkmalpflegerische Konzeption

### **Zielgruppe**

Einwohnerinnen und Einwohner, Besucher  
Touristen, Wassersportvereine, Bürgerinnen und Bürger

### **Einzelaufgaben**

Pflege und Unterhaltung der Parkanlage (Beete, Bäume, Wege, Brunnenanlagen) unter Beachtung der denkmalpflegerischen Belange, Einbindung in das touristische Gesamtkonzept der Stadt Forst, Durchführung von Veranstaltungen

### **Leistung**

55.1.03.100 Rosengarten



## Produkt

55.1.04

<b>Produktbereich</b>	<b>55</b>	Natur- und Landschaftspflege
<b>Produktgruppe</b>	<b>55.1</b>	Öffentliches Grün und Landschaftsbau
<b>Produkt</b>	<b>55.1.04</b>	Gebäudeverwaltung Rosengarten

### verantwortlich

Fachbereich Zentrales Gebäudemanagement

### Beschreibung

Objektplanung, investive Neubauten und Änderungen  
 Objektbetrieb  
 Objektrückbau- und Außerbetriebnahme  
 Betriebs- und Geschäftsausstattung, geringwertige Wirtschaftsgüter  
 Objektmanagement und Energiemanagement  
 Haushaltsmanagement  
 Vertragsmanagement  
 Mietverwaltung  
 Flächenmanagement  
 Hausmeister- und Logistikdienste  
 Brandschutz und Arbeitssicherheit

### Auftragsgrundlage

Gesetze, Verordnungen und Richtlinien zum Verwaltungsrecht, Kommunalrecht, Baurecht, Arbeitsschutz, Umweltrecht, Energierecht, Lebensmittelrecht, Gesundheitswesen, Kulturwesen

### Zielgruppe

Bürger, Stadtverordnete, öffentlich-rechtliche Körperschaften, Gebäudenutzer, Fachbereiche, Schüler, Lehrer, Kinder, Vereine, Zahlungspflichtige, Zahlungsempfänger

### Einzelaufgaben

- Objektplanung (Projektentwicklung, Projektplanung, Akquise Fördermittel, Leistungsverzeichnisse)
- investive Neubauten und Änderungen (Vergabe, Bauüberwachung, Inbetriebnahme, Abrechnung)
- Objektbetrieb (Überwachung, Instandhaltung, Unterhaltung und Wartung, Gewährleistung, Versorgung, Mängelfeststellung)
- Objektrückbau (Durchführung von Abbrüchen und Ordnungsmaßnahmen)
- Objektmanagement und Energiemanagement (Immobilien Daten, Telefon, Internet, Energieversorgung, Medienversorgung)
- Haushaltsmanagement (Rechnungswesen, Haushaltsplanung, Kostenüberwachung, Kostenrechnung, Gebühren, Betriebskostenabrechnung)
- Mietverwaltung (Grundstücksangelegenheiten, Miet- und Nutzungsverträge, Abrechnung, Nutzungsfragen)
- Unterhaltung von Geräten, Ausstattungen und Ausrüstungsgegenstände
- Vertragsmanagement (Nutzungsverträge, Ver- und Entsorgungsverträge, Instandsetzungsverträge, Investitionsverträge, Objekt- und Inventarversicherung, Wach- und Sicherheitsdienstverträge, Reinigungsverträge, sonstige Verträge)
- Flächenmanagement (Flächen- und Belegungsplanung, Ausstattung und Mobiliar, Schlüsselverwaltung)
- Hausmeisterdienste (Personaleinsatz, Brandschutz- und Arbeitssicherheit, Logistikdienste, Dienstfahrzeuge, Arbeitsgeräte, Arbeitsbekleidung)

### Leistung

55.1.04.100 Rosengarten



## Produkt

## 55.2.01

<b>Produktbereich</b>	<b>55</b>	Natur- und Landschaftspflege
<b>Produktgruppe</b>	<b>55.2</b>	Öffentliche Gewässer
<b>Produkt</b>	<b>55.2.01</b>	Öffentliche Gewässer

### verantwortlich

Fachbereich Bauen

### Beschreibung

Bau und Instandsetzung von Durchlässen im Zuge von kommunalen Straßen und Wegen sowie Bau und Instandsetzung von Gräben

### Auftragsgrundlage

§ 82 BbgWG i. V. m. § 87 BbgWG, § 32 BbgStrG, WHG

### Zielgruppe

Bürgerinnen und Bürger, Besucher, Touristen, Land-, Forst- und Fischereiwirtschaft

### Einzelaufgaben

- Kontrolle zum Zustand, der Funktion, dem ungehinderten Wasserabfluss
- fachgerechte Abstimmung zu Leistungen der Beseitigung von baulich festgestellten Mängeln und Schäden
- Planung, Ausschreibung, Bau, Abrechnung von Neubau- und Instandsetzungsmaßnahmen
- Fördermittelakquise
- Abstimmung, Koordinierung mit den Trägern öffentlicher Belange sowie betroffenen Anliegern
- Herbeiführung von Beschlüssen der Stadtverordnetenversammlung entsprechend Geschäftsverteilung zur Umsetzung der Bauvorhaben sowie Information des Fachausschusses
- Vollzug zutreffender kommunaler Satzungen und regionaler Verordnungen
- Aufstellung und Fortschreibung des Grabenkatasters mit Führung der kommunalen Durchlässe
- Aufstellung und Fortschreibung des Maßnahmenprogramms einschl. Investitionsplanung

### Leistung

55.2.01.100 Öffentliche Gewässer



## Produkt

## 55.3.01

<b>Produktbereich</b>	<b>55</b>	Natur- und Landschaftspflege
<b>Produktgruppe</b>	<b>55.3</b>	Friedhofs- und Bestattungswesen
<b>Produkt</b>	<b>55.3.01</b>	Friedhöfe

### verantwortlich

Betriebsamt

### Beschreibung

Bereitstellung der personellen und maschinentechnischen Ressourcen und der notwendigen Materialien zur Sicherstellung der Unterhaltung, Wartung und Pflege kommunaler Friedhöfe im Stadtgebiet und in den Gemeinden einschließlich der sich im Verantwortungsbereich der Stadt Forst (Lausitz) befindlichen Kriegsgräberstätten, Instandsetzung von Kriegsgräberstätten

### Auftragsgrundlage

Bestattungsgesetz Land Brandenburg, Dienstanweisung Verkehrssicherungspflicht, Friedhofssatzung, Friedhofsgebührensatzung, Regelungen der BG Gartenbau, Gesetz über den Erhalt der Gräber der Opfer von Krieg und Gewaltherrschaft (Gräbergesetz), Gesetz zur Ausführung des Gräbergesetzes (GräbG-AGBbg), Allgemeine Verwaltungsvorschrift zum Gräbergesetz (GräbVwV)

### Zielgruppe

- Bürger der Stadt bzw. nach deren Ableben die Nutzungsberechtigten
- Angehörige von Verstorbenen, deren Wohnsitz nicht in Forst ist/war, die eine Beisetzung/Bestattung in Forst (Lausitz) wünschen

### Einzelaufgaben

- Verwaltungsarbeiten (Arbeitsplanung, Leistungsabrechnung, Controlling, Rechnungslegung, Nutzungsvereinbarungen abschließen)
- Unterhaltung und Pflege (Wege, Grünflächen, Bäume, Begräbnisfelder)
- Durchführung von Bestattungstätigkeiten (Vor- und Nachbereitung von Begräbnissen, Herrichtung der Grabstätten)
- Durchführung von Erdbestattungen und Beisetzungen (Trägerleistungen)
- Anlegung neuer Begräbnisfelder
- Abräumung von Grabstätten nach Ablauf der Nutzungszeit
- Abfallbeseitigung, Leerung der Abfallbehälter
- Unterhaltung der Friedhofseinrichtungen und -anlagen (z. B. Kleine Kapelle, Wasserstellen, Ruhepunkte usw.)
- Leistungen in Erfüllung der städtischen Verkehrssicherungspflicht (Winterdienst, Baumpflege, Standsicherheit Grabmale)
- Pflege von Kriegsgräbern
- Vorbereitung, Durchführung und Nachbereitung von Gedenkveranstaltungen anlässlich Volkstrauertag in der Koordination
- Fördermittelakquise zur Durchführung von Sanierungsarbeiten an Kriegsgräberstätten
- Führung und Laufendhaltung der Gräberlisten und Auskunftserteilung Nachfahren
- Kontrolle und Beauftragung von Pflegearbeiten an Kriegsgräberstätten
- Abstimmung aller anstehenden Maßnahmen über den Landkreis Spree-Neiße mit dem Land Brandenburg und den jeweiligen Botschaften und Gremien
- Mitwirkung bei Planung, Ausschreibung Bau und Abrechnung von Instandsetzungsmaßnahmen an Kriegsgräberstätten

Folgende Friedhofstandorte sind derzeit einbezogen:

Hauptfriedhof sowie die Ortsteilfriedhöfe Keune, Noßdorf, Domsdorf, Groß Jamno, Klein Jamno, Groß Bademeusel, Bohrau, Briesnig und Mulknitz, Sacro, Eulo-Horno und Naundorf

### Leistung

55.3.01.100	Friedhöfe
55.3.01.200	Ehrenhaine und Kriegsgräber



**Produkt****55.3.02**

<b>Produktbereich</b>	<b>55</b>	Natur- und Landschaftspflege
<b>Produktgruppe</b>	<b>55.3</b>	Friedhofs- und Bestattungswesen
<b>Produkt</b>	<b>55.3.02</b>	Krematorium

**verantwortlich**

Betriebsamt

**Beschreibung**

Bereitstellung der personellen und technischen Ressourcen und der notwendigen Materialien zur Sicherstellung der Unterhaltung und des Betriebs des Krematoriums

**Auftragsgrundlage**

Bestattungsgesetz, Betriebsordnung des Krematoriums, Entgeltordnung

**Zielgruppe**

Bürger und Unternehmen

**Einzelaufgaben**

- Verwaltungsarbeit (Arbeitsplanung, Leistungsabrechnung, Controlling, Rechnungslegung, Nachweisführung und Beurkung)
- Ausführung von Einäscherungen lt. Auftrag und Abwicklung der nachfolgenden Aufgaben wie Urnenbefüllung und -versand
- Wartung, Unterhaltung und Durchführung von Kleinreparaturen an den Kremationsanlagen sowie den Neben-, Hilfs- und Überwachungsanlagen
- Fremdvergabe von Teilleistungen
- Unterhaltung und Pflege des Kolumbariums und des Umfeldes

**Leistung**

55.3.02.100 Krematorium

**Produkt****55.3.03**

<b>Produktbereich</b>	<b>55</b>	Natur- und Landschaftspflege
<b>Produktgruppe</b>	<b>55.3</b>	Friedhofs- und Bestattungswesen
<b>Produkt</b>	<b>55.3.03</b>	Gebäudeunterhaltung Friedhofs- und Bestattungswesen

**verantwortlich**

Fachbereich Zentrales Gebäudemanagement

**Beschreibung**

Kommunale Objekte und bauliche Anlagen zugeordnet dem Friedhofs- und Bestattungswesen:

Objektplanung, investive Neubauten und Änderungen

Objektbetrieb

Objektrückbau- und Außerbetriebnahme

Objektmanagement und Energiemanagement

Haushaltsmanagement

Vertragsmanagement

Mieterverwaltung

Flächenmanagement

Betriebs- und Geschäftsausstattung, geringwertige Wirtschaftsgüter

Hausmeister- und Logistikdienste

Brandschutz und Arbeitssicherheit

**Auftragsgrundlage**

Gesetze, Verordnungen, Richtlinien zum Verwaltungsrecht, Kommunalrecht, Baurecht, Arbeitsschutz, Umweltrecht, Energierecht, Lebensmittelrecht, Gesundheitswesen, Sozialwesen, Bildungswesen, Kulturwesen

**Zielgruppe**

Bürger, Stadtverordnete, öffentlich-rechtliche Körperschaften, Gebäudenutzer, Fachbereiche, Schüler, Lehrer, Kinder, Vereine, Zahlungspflichtige, Zahlungsempfänger

**Einzelaufgaben**

- Objektplanung (Projektentwicklung, Projektplanung, Akquise Fördermittel, Leistungsverzeichnisse)
- investive Neubauten und Änderungen (Vergabe, Bauüberwachung, Inbetriebnahme, Abrechnung)
- Objektbetrieb (Überwachung, Instandhaltung, Unterhaltung und Wartung, Gewährleistung, Versorgung, Mängelfeststellung)
- Objektrückbau (Durchführung von Abbrüchen und Ordnungsmaßnahmen)
- Objektmanagement und Energiemanagement (Immobilienanlagen, Telefon, Internet, Energieversorgung, Medienversorgung)
- Haushaltsmanagement (Rechnungswesen, Haushaltsplanung, Kostenüberwachung, Kostenrechnung, Gebühren, Betriebskostenabrechnung)
- Mietverwaltung (Grundstücksangelegenheiten, Miet- und Nutzungsverträge, Abrechnung, Nutzungsfragen)
- Vertragsmanagement (Nutzungsverträge, Ver- und Entsorgungsverträge, Instandsetzungsverträge, Investitionsverträge, Objekt- und Inventarversicherung, Wach- und Sicherheitsdienstverträge, Reinigungsverträge, sonstige Verträge)
- Flächenmanagement (Flächen- und Belegungsplanung, Ausstattung und Mobiliar, Schlüsselverwaltung)
- Hausmeisterdienste (Personaleinsatz, Brandschutz- und Arbeitssicherheit, Logistikdienste, Dienstfahrzeuge, Arbeitsgeräte, Arbeitsbekleidung)

**Leistung**

- 55.3.03.100 Gebäudeunterhaltung Krematorium
- 55.3.03.200 Friedhofsgebäude und -einrichtungen



## Produkt

## 57.1.01

<b>Produktbereich</b>	<b>57</b>	Wirtschaft und Tourismus
<b>Produktgruppe</b>	<b>57.1</b>	Wirtschaftsförderung
<b>Produkt</b>	<b>57.1.01</b>	Wirtschaftsförderung

### verantwortlich

Stabsstelle für Wirtschaftsförderung

### Beschreibung

- Verbesserung der Standortfaktoren, Standortmarketing, Investorenbetreuung, Bestandspflege, Projektsteuerung, Unternehmensunterstützung, Netzwerke und Kooperationen  
 - grenzüberschreitende Zusammenarbeit, Kooperation und Projektarbeit, u.a. zur Verbesserung der Standortbedingungen örtlich, regional, grenzüberschreitend (Entwicklung der Grenzregion), deutsch-polnische Kompetenzentwicklung, deutsch-polnische Netzwerke und Kooperationen  
 - Projektarbeit (Initiierung, Vorbereitung, Begleitung, Planung und Realisierung von konkreten Projekten und Maßnahmen) u.a. zur Verbesserung der Standortfaktoren, Standortmarketing, Wirtschaftsförderung, grenzüberschreitende Stadt- und Regionalentwicklung, Unternehmerrisikoprüfung, Unternehmenserweiterung

### Auftragsgrundlage

- EU-Strategien und -gesetze
- Grundgesetz für die Bundesrepublik Deutschland, Artikel 28 Absatz 2
- Gemeindeordnung für das Land Brandenburg (GO)
- diverse Beschlüsse der Stadtverordnetenversammlung Forst (Lausitz)
- Kooperationsverträge und Partnerschaftvereinbarungen

### Zielgruppe

private Unternehmen, kommunale Unternehmen, Existenzgründer, Vereine, Verbände, Behörden auf deutscher und polnischer Seite

### Einzelaufgaben

- Maßnahmen der Wirtschaftsförderung, u.a.:  
 Investorenbetreuungen  
 Vermarktungsaktivitäten  
 Vorbereitung, Realisierung und Begleitung von Ansiedlungs- und Erweiterungsprojekten  
 Unternehmensbetreuungen/Bestandspflege  
 Organisation von Veranstaltungen  
 Entwicklung des Logistik- und Industriezentrums  
 Konzeptionen und Standortstudien  
 Standortentwicklung  
 Repräsentationsaktivitäten  
 Unternehmertreffen, Bestandspflege und -entwicklung  
 Gastgeschenke, Wahrnehmung von Firmenjubiläen  
 Lotsendienst Existenzgründer  
 Begleitung von Schulprojekten (Schule/Wirtschaft)  
 Wettbewerbe, Konzepte  
 Messebeteiligungen, Workshops  
 deutsch-polnische Wirtschaftsförderaktivitäten  
 Lobbyarbeit  
 Gewerbestandortentwicklung  
 Begleitung von Ansiedlungen und Existenzgründungen  
 Branchengespräche und Netzwerkarbeit  
 Marketing, Akquisition  
 regionale Kooperation  
 Fachkräfteakquise, Schulkontakte, Ausbildung
- Projektarbeit, u.a.:  
 z.B. zur ländlichen Entwicklung

**Produkt****57.1.01**

<b>Produktbereich</b>	<b>57</b>	Wirtschaft und Tourismus
<b>Produktgruppe</b>	<b>57.1</b>	Wirtschaftsförderung
<b>Produkt</b>	<b>57.1.01</b>	Wirtschaftsförderung

Maßnahmen der grenzüberschreitenden Wirtschaftsförderung  
Initiierung, Planung, Umsetzung und Begleitung von deutsch-polnischen Projekten u.a. in Zusammenhang mit Fördermitteln; Projektarbeit  
Begleitung deutsch-polnischer Konzepte und Strategien  
grenzübergreifende Messebeteiligungen, Workshops u.ä.  
deutsch-polnische Wirtschaftsförderaktivitäten  
deutsch-polnische Lobbyarbeit  
Branchengespräche und Netzwerkarbeit  
Marketing, Akquisition  
regionale und überregionale Kooperationen

**Leistung**

57.1.01.100	Wirtschaftsförderung
57.1.01.200	Projektarbeit



## Produkt

## 57.3.01

<b>Produktbereich</b>	<b>57</b>	Wirtschaft und Tourismus
<b>Produktgruppe</b>	<b>57.3</b>	Allgemeine Einrichtungen
<b>Produkt</b>	<b>57.3.01</b>	Allgemeine Einrichtungen

### verantwortlich

Fachbereich Zentrales Gebäudemanagement

### Beschreibung

Kommunale Objekte und bauliche Anlagen, Einrichtungen des Tourismus und der Wirtschaftsförderung (Objektplanung und Erstellung, Objektbetrieb, Vertragsmanagement, Kaufmännisches Management)  
 Objektplanung, investive Neubauten und Änderungen  
 Objektbetrieb  
 Objektrückbau und Außerbetriebnahme  
 Objektmanagement und Energiemanagement  
 Haushaltsmanagement  
 Vertragsmanagement  
 Mietverwaltung  
 Flächenmanagement  
 Betriebs- und Geschäftsausstattung, geringwertige Wirtschaftsgüter  
 Hausmeister- und Logistikdienste  
 Brandschutz und Arbeitssicherheit

### Auftragsgrundlage

Gesetze, Verordnungen und Richtlinien zum Vergaberecht, Baurecht, Kulturwesen, Sozialwesen, Kommunalrecht, Arbeitsschutz, Umweltrecht, Energierecht, Gesundheitswesen, Bildungswesen

### Zielgruppe

regionale und überregionale Bevölkerungsschichten jeglicher Art und Struktur

### Einzelaufgaben

- Objektplanung (Projektentwicklung, Projektplanung, Akquise Fördermittel, Leistungsverzeichnisse)
- investive Neubauten und Änderungen (Vergabe, Bauüberwachung, Inbetriebnahme, Abrechnung)
- Objektbetrieb (Überwachung, Instandhaltung, Unterhaltung und Wartung, Gewährleistung, Versorgung, Mängelfeststellung)
- Objektrückbau (Durchführung von Abbrüchen und Ordnungsmaßnahmen)
- Objektmanagement und Energiemanagement (Immobilienanlagen, Telefon, Internet, Energieversorgung, Medienversorgung)
- Haushaltsmanagement (Rechnungswesen, Haushaltsplanung, Kostenüberwachung, Kostenrechnung, Gebühren, Betriebskostenabrechnung)
- Mietverwaltung (Grundstücksangelegenheiten, Miet- und Nutzungsverträge, Abrechnung, Nutzungsfragen)
- Vertragsmanagement (Nutzungsverträge, Ver- und Entsorgungsverträge, Instandsetzungsverträge, Investitionsverträge, Objekt- und Inventarversicherung, Wach- und Sicherheitsdienstverträge, Reinigungsverträge, sonstige Verträge)
- Flächenmanagement (Flächen- und Belegungsplanung, Ausstattung und Mobiliar, Schlüsselverwaltung)
- Hausmeisterdienste (Personaleinsatz, Brandschutz- und Arbeitssicherheit, Logistikdienste, Dienstfahrzeuge, Arbeitsgeräte, Arbeitsbekleidung)

### Leistung

57.3.01.100 Allgemeine Einrichtungen

**Produkt****57.3.02**

<b>Produktbereich</b>	<b>57</b>	Wirtschaft und Tourismus
<b>Produktgruppe</b>	<b>57.3</b>	Allgemeine Einrichtungen
<b>Produkt</b>	<b>57.3.02</b>	Markt

**verantwortlich**

Fachbereich Ordnung und Sicherheit

**Beschreibung**

Marktangelegenheiten

**Auftragsgrundlage**

- Gewerbeordnung
- Marktsatzung

**Zielgruppe**

Markthändler

**Einzelaufgaben**

- Organisation, Durchführung, Kontrolle, Kassierung und Abrechnung des Wochenmarktes
- Mitwirkung bei der Vorbereitung, Organisation und Durchführung von Sondermärkten (z. B. Weihnachtsmarkt)

**Leistung**

57.3.02.100 Markt

**Produkt****57.3.03**

<b>Produktbereich</b>	<b>57</b>	Wirtschaft und Tourismus
<b>Produktgruppe</b>	<b>57.3</b>	Allgemeine Einrichtungen
<b>Produkt</b>	<b>57.3.03</b>	Dorfgemeinschaftshäuser

**verantwortlich**

Fachbereich Zentrales Gebäudemanagement

**Beschreibung**

kommunale Objekte und bauliche Anlagen der allgemeinen Verwaltung:

Objektplanung und investive Neubauten und Änderungen

Objektbetrieb

Objektrückbau und Außerbetriebnahme

Objektmanagement und Energiemanagement

Haushaltsmanagement

Vertragsmanagement

Mieterverwaltung

Flächenmanagement

Hausmeister- und Logistikdienste

Brandschutz- und Arbeitssicherheit

Kunstgegenstände

Betriebs- und Geschäftsausstattung, geringwertige Wirtschaftsgüter

**Auftragsgrundlage**

Gesetze, Verordnungen und Richtlinien zum Verwaltungsrecht, Kommunalrecht, Baurecht, Arbeitsschutz, Umweltrecht, Energierecht

**Zielgruppe**

Einwohnerinnen und Einwohner

**Einzelaufgaben**

- Objektplanung (Projektentwicklung, Projektplanung, Akquise Fördermittel, Leistungsverzeichnisse)
- investive Neubauten und Änderungen (Vergabe, Bauüberwachung, Inbetriebnahme, Abrechnung)
- Objektbetrieb (Überwachung, Instandhaltung, Unterhaltung und Wartung, Gewährleistung, Versorgung, Mängelfeststellung)
- Objektrückbau (Durchführung von Abbrüchen und Ordnungsmaßnahmen)
- Objektmanagement und Energiemanagement (Immobilien Daten, Telefon, Internet, Energieversorgung, Medienversorgung)
- Haushaltsmanagement (Rechnungswesen, Haushaltsplanung, Kostenüberwachung, Kostenrechnung, Gebühren, Betriebskostenabrechnung)
- Mietverwaltung (Grundstücksangelegenheiten, Miet- und Nutzungsverträge, Abrechnung, Nutzungsfragen)
- Unterhaltung von Geräten, Ausstattungen und Ausrüstungsgegenständen
- Vertragsmanagement (Nutzungsverträge, Ver- und Entsorgungsverträge, Instandsetzungsverträge, Investitionsverträge, Objekt- und Inventarversicherung, Wach- und Sicherheitsdienstverträge, Reinigungsverträge, sonstige Verträge)
- Flächenmanagement (Flächen- und Belegungsplanung, Ausstattung und Mobiliar, Schlüsselverwaltung)
- Hausmeisterdienste (Personaleinsatz, Brandschutz- und Arbeitssicherheit, Logistikdienste, Dienstfahrzeuge, Arbeitsgeräte, Arbeitsbekleidung)

**Leistung**

57.3.03.100 Dorfgemeinschaftshäuser

**Produkt****61.1.01**

<b>Produktbereich</b>	<b>61</b>	Allgemeine Finanzwirtschaft
<b>Produktgruppe</b>	<b>61.1</b>	Steuern, allgemeine Zuweisungen, Umlagen
<b>Produkt</b>	<b>61.1.01</b>	Steuern

**verantwortlich**

Fachbereich Finanzen

**Beschreibung**

Erhebung von Steuern und Abgaben

**Auftragsgrundlage**

Grundsteuergesetz, Gewerbesteuergesetz, Satzungen der Stadt Forst (Lausitz), Abgabenordnung, Kommunales Abgabengesetz

**Zielgruppe**

Steuer- und Abgabepflichtige

**Einzelaufgaben**

- Festsetzung und Erhebung von Grundsteuern, Gewerbesteuern, Vergnügungssteuern, Hundesteuern
- Erhebung der Kleininleiterabgabe, der Umlagegebühr für den Boden- und Wasserverband, der Straßenreinigungs- und Winterdienstgebühr und der Gebühr für das Niederschlagswasser
- Widerspruchsbearbeitung
- Statistiken
- Bearbeitung von Stundung, Niederschlagung und Erlass

**Leistung**

61.1.01.100 Steuern



**Produkt****61.1.02**

<b>Produktbereich</b>	<b>61</b>	Allgemeine Finanzwirtschaft
<b>Produktgruppe</b>	<b>61.1</b>	Steuern, allgemeine Zuweisungen, Umlagen
<b>Produkt</b>	<b>61.1.02</b>	Allgemeine Zuweisungen und Umlagen

**verantwortlich**

Kämmerei

**Beschreibung**

wesentliche Finanzierungsbestandteile des kommunalen Haushaltes

**Auftragsgrundlage**

Finanzausgleichsgesetz Brandenburg (BbgFAG), Haushaltssatzung des Landkreises, jeweilige Orientierungsdaten

**Zielgruppe**

Stadtverordnetenversammlung, Ausschüsse, Verwaltung, Fördermittelgeber  
Steuer- und Abgabepflichtige  
Bürgerinnen und Bürger, andere Behörden, Institutionen, Vereine, Bürgermeister, Verwaltungsvorstände,  
Fachbereiche, Personalrat

**Einzelaufgaben**

Planung, Haushaltsdurchführung anhand der Finanztransfers (Land, Landkreis)

**Leistung**

61.1.02.100 Allgemeine Zuweisungen und Umlagen

**Produkt****61.2.01**

<b>Produktbereich</b>	<b>61</b>	Allgemeine Finanzwirtschaft
<b>Produktgruppe</b>	<b>61.2</b>	Sonstige allgemeine Finanzwirtschaft
<b>Produkt</b>	<b>61.2.01</b>	Sonstige allgemeine Finanzwirtschaft in Forst (Lausitz)

**verantwortlich**

Kämmerei

**Beschreibung**

Finanzplanung und -ausführung

**Auftragsgrundlage**

BbgKVerf, KomHKV, Haushalts- und Wirtschaftspläne, Beschlüsse SVV

**Zielgruppe**

Banken und Kreditinstitute

**Einzelaufgaben**

Kreditwirtschaft

Liquiditätsplanung

Zinserträge und -aufwendungen

**Leistung**

61.2.01.100 Sonstige allgemeine Finanzwirtschaft in Forst (Lausitz)

**Produkt****71.1.01**

<b>Produktbereich</b>	<b>71</b>	Stiftungen
<b>Produktgruppe</b>	<b>71.1</b>	Stiftungen
<b>Produkt</b>	<b>71.1.01</b>	Heiner-Schuster-Stiftung

**verantwortlich**

Kämmerei

**Beschreibung**

ertragsgewinnende Vermögensverwaltung

**Auftragsgrundlage**

§ 86 Absatz 1 Ziff. 2 i. V. m. § 90 Absatz 1 der Kommunalverfassung, Abgabenordnung, Schenkungs- und Vermächtnisvertrag zwischen der Stadt Forst (Lausitz) und Herrn Heiner Schuster, Satzung der Stadt Forst (Lausitz) für die rechtlich unselbständige Heiner-Schuster-Stiftung

**Zielgruppe**

soziale Einrichtungen, Vereine und Initiativgruppen

**Einzelaufgaben**

Verwaltung des Stiftungsvermögens

**Leistung**

71.1.01.100 Heiner-Schuster-Stiftung

**Produkt****71.1.02**

<b>Produktbereich</b>	<b>71</b>	Stiftungen
<b>Produktgruppe</b>	<b>71.1</b>	Stiftungen
<b>Produkt</b>	<b>71.1.02</b>	Stiftung Horno

**verantwortlich**

Kämmerei

**Beschreibung**

unselbständige Stiftung Horno

- gemeinnützig und mildtätig im Sinne des Stiftungszwecks insbesondere für den Ortsteil Horno

**Auftragsgrundlage**

§ 86 Absatz 1, Ziff. 2 i. V. m. § 90 Absatz 1 der Kommunalverfassung, Satzung der Stiftung Horno

**Zielgruppe**

Einwohner des Ortsteiles Horno und der Stadt Forst (Lausitz), Besucher

**Einzelaufgaben**

- Durchführung von regionaltypischen Ortsfesten und Veranstaltungen, die das sorbische Brauchtum stärken und fördern
- Durchführung und Förderung von gesellschaftlichen Aktivitäten, u. a. durch Unterstützung der Vereinsarbeit zur Stärkung des Zusammenhalts des Ortsteils und zur Stärkung des Zusammenwachsens des Ortsteils mit der Stadt Forst (Lausitz)
- Unterstützung von dörflichen Traditionen
- Förderung und Pflege der sorbischen Kultur und Brauchtümer, insbesondere durch Trachten- und Sprachpflege sowie durch Traditionsveranstaltungen
- Unterstützung von mildtätigen Zwecken wie Jugendhilfe und Altenhilfe

**Leistung**

71.1.02.100    Stiftung Horno

**Produkt****71.1.03**

<b>Produktbereich</b>	<b>71</b>	Stiftungen
<b>Produktgruppe</b>	<b>71.1</b>	Stiftungen
<b>Produkt</b>	<b>71.1.03</b>	Gebäudeverwaltung Stiftung Horno

**verantwortlich**

Fachbereich Zentrales Gebäudemanagement

**Beschreibung**

Kommunale Objekte und bauliche Anlagen zugeordnet dem Stiftungswesen:

Objektplanung, investive Neubauten und Änderungen

Objektbetrieb

Objektrückbau und Außerbetriebnahme

Objektmanagement und Energiemanagement

Haushaltsmanagement

Vertragsmanagement

Betriebs- und Geschäftsausstattung, geringwertige Wirtschaftsgüter

Mieterverwaltung

Flächenmanagement

Hausmeister- und Logistikdienste

Brandschutz und Arbeitssicherheit

**Auftragsgrundlage**

Gesetze, Verordnungen, Richtlinien zum Verwaltungsrecht, Kommunalrecht, Baurecht, Arbeitsschutz, Umweltrecht, Energierecht, Lebensmittelrecht, Gesundheitswesen, Sozialwesen, Bildungswesen, Kulturwesen

**Zielgruppe**

Bürger, Stadtverordnete, öffentlich-rechtliche Körperschaften, Gebäudenutzer, Fachbereiche, Schüler, Lehrer, Kinder, Vereine, Zahlungspflichtige, Zahlungsempfänger

**Einzelaufgaben**

- Objektplanung (Projektentwicklung, Projektplanung, Akquise Fördermittel, Leistungsverzeichnisse)
- investive Neubauten und Änderungen (Vergabe, Bauüberwachung, Inbetriebnahme, Abrechnung)
- Objektbetrieb (Überwachung, Instandhaltung, Unterhaltung und Wartung, Gewährleistung, Versorgung, Mängelfeststellung)
- Objektrückbau (Durchführung von Abbrüchen und Ordnungsmaßnahmen)
- Objektmanagement und Energiemanagement (Immobilien Daten, Telefon, Internet, Energieversorgung, Medienversorgung)
- Haushaltsmanagement (Rechnungswesen, Haushaltsplanung, Kostenüberwachung, Kostenrechnung, Gebühren, Betriebskostenabrechnung)
- Mietverwaltung (Grundstücksangelegenheiten, Miet- und Nutzungsverträge, Abrechnung, Nutzungsfragen)
- Unterhaltung von Geräten, Ausstattungen und Ausrüstungsgegenständen
- Vertragsmanagement (Nutzungsverträge, Ver- und Entsorgungsverträge, Instandsetzungsverträge, Investitionsverträge, Objekt- und Inventarversicherung, Wach- und Sicherheitsdienstverträge, Reinigungsverträge, sonstige Verträge)
- Flächenmanagement (Flächen- und Belegungsplanung, Ausstattung- und Mobilar, Schlüsselverwaltung)
- Hausmeisterdienste (Personaleinsatz, Brandschutz- und Arbeitssicherheit, Logistikdienste, Dienstfahrzeuge, Arbeitsgeräte, Arbeitsbekleidung)

**Leistung**

71.1.03.100    Stiftung Horno



# STADT FORST (LAUSITZ)

---

TEIL-  
ERGEBNIS-  
HAUSHALTE



## Teilergebnishaushalt 2020

11.1.01.100

**Produktbereich:** 11 Innere Verwaltung  
**Produktgruppe:** 11.1 Verwaltungssteuerung und -service  
**Produkt:** 11.1.01 Bürgermeisterin und Öffentlichkeitsarbeit  
**Leistung:** 11.1.01.100 Bürgermeister

Ertrags- und Aufwandsarten	Ergebnis	Ansatz	Ansatz	Planung	Planung	Planung
	2018	2019	2020	2021	2022	2023
	in Euro					
	1	2	3	4	5	6
06 Kostenerstattungen und Kostenumlagen	2.115,88	1.600	1.700	1.700	1.700	1.700
44850000 Erträge aus Kostenerstattungen, Kostenumlagen / Verbundene Unternehmen, Beteiligungen und Sondervermögen	2.115,88	1.600	1.700	1.700	1.700	1.700
<b>10 = Erträge aus laufender Verwaltungstätigkeit</b>	<b>2.115,88</b>	<b>1.600</b>	<b>1.700</b>	<b>1.700</b>	<b>1.700</b>	<b>1.700</b>
11 Personalaufwendungen	316.228,09	249.900	257.900	259.200	261.500	264.300
50110000 Dienstaufwendungen - Beamte	73.444,38	97.800	95.800	96.100	97.400	99.200
50120000 Dienstaufwendungen - Tariflich Beschäftigte	34.681,17	40.000	39.500	40.300	41.100	41.900
50210000 Beiträge zu Versorgungskassen - Beamte	91.777,00	98.400	107.000	107.000	107.000	107.000
50220000 Beiträge zu Versorgungskassen - Tariflich Beschäftigte	1.572,53	1.600	1.400	1.400	1.500	1.500
50320000 Beiträge zur gesetzlichen Sozialversicherung - Tariflich Beschäftigte	6.690,23	7.800	7.800	8.000	8.100	8.300
50410000 Beihilfen und Unterstützungsleistungen für Beschäftigte	2.100,00	2.100	3.900	3.900	3.900	3.900
50510000 Zuführungen zu Pensionsrückstellungen für Beschäftigte	35.874,85	400	400	400	400	400
50610000 Zuführungen zu Beihilferückstellungen für Beschäftigte	66.192,48	1.800	2.000	2.000	2.000	2.000
50811000 Zuführungen zu Rückstellungen für nicht genommenen Urlaub	5.568,56	3.700	3.900	3.900	3.900	3.900
50812000 Zuführungen zu Rückstellungen für Gleitzeitüberhänge	1.183,81	2.200	1.200	1.200	1.200	1.200
50815000 Zuführungen zu Rückstellungen für leistungsorientierte Bezahlung	673,30	1.000	800	800	800	800
50816000 Zuführungen zu Jubiläumsrückstellungen	348,53	0	100	100	100	100
50821000 Inanspruchnahme von Rückstellungen für nicht genommenen Urlaub	0,00	-3.700	-3.900	-3.900	-3.900	-3.900
50822000 Inanspruchnahme von Rückstellungen für Gleitzeitüberhänge	0,00	-2.200	-1.200	-1.200	-1.200	-1.200
50823000 Inanspruchnahme von Rückstellungen für Abfindungen EVR	-3.211,99	0	0	0	0	0
50825000 Inanspruchnahme von Rückstellungen für leistungsorientierte Bezahlung	-666,76	-1.000	-800	-800	-800	-800
12 Versorgungsaufwendungen	202.396,60	27.300	30.400	30.400	30.400	30.400
51510000 Zuführungen zu Pensionsrückstellungen für Versorgungsempfänger	147.740,15	18.200	19.700	19.700	19.700	19.700
51610000 Zuführungen zu Beihilferückstellungen für Versorgungsempfänger	54.656,45	9.100	10.700	10.700	10.700	10.700
16 sonstige ordentliche Aufwendungen	3.152,36	4.000	4.000	4.000	4.000	4.000
54910000 Verfügungsmittel	3.152,36	4.000	4.000	4.000	4.000	4.000
<b>17 = Aufwendungen aus laufender Verwaltungstätigkeit</b>	<b>521.777,05</b>	<b>281.200</b>	<b>292.300</b>	<b>293.600</b>	<b>295.900</b>	<b>298.700</b>
<b>18 = Ergebnis der laufenden Verwaltungstätigkeit (10 ./ 17)</b>	<b>-519.661,17</b>	<b>-279.600</b>	<b>-290.600</b>	<b>-291.900</b>	<b>-294.200</b>	<b>-297.000</b>
21 = Finanzergebnis (19 ./ 20)	0,00	0	0	0	0	0
<b>22 = ordentliches Ergebnis (18 + 21)</b>	<b>-519.661,17</b>	<b>-279.600</b>	<b>-290.600</b>	<b>-291.900</b>	<b>-294.200</b>	<b>-297.000</b>
25 = außerordentliches Ergebnis	0,00	0	0	0	0	0
<b>26 = Ergebnis vor Berücksichtigung der internen Leistungsbeziehungen (22 + 25)</b>	<b>-519.661,17</b>	<b>-279.600</b>	<b>-290.600</b>	<b>-291.900</b>	<b>-294.200</b>	<b>-297.000</b>
27 + Erträge aus internen Leistungsbeziehungen	8.869,83	8.000	8.000	8.000	8.000	8.000
48110000 Erträge aus internen Leistungsbeziehungen	8.869,83	8.000	8.000	8.000	8.000	8.000
<b>29 = Gesamtergebnis des Teilhaushaltes</b>	<b>-510.791,34</b>	<b>-271.600</b>	<b>-282.600</b>	<b>-283.900</b>	<b>-286.200</b>	<b>-289.000</b>
Nachrichtlich:						
30 nicht zahlungswirksame Erträge	8.869,83	8.000	8.000	8.000	8.000	8.000





## Teilergebnishaushalt 2020

11.1.01.200

Produktbereich:	11	Innere Verwaltung
Produktgruppe:	11.1	Verwaltungssteuerung und -service
Produkt:	11.1.01	Bürgermeisterin und Öffentlichkeitsarbeit
Leistung:	11.1.01.200	Verwaltungsvorstände

Ertrags- und Aufwandsarten	Ergebnis	Ansatz	Ansatz	Planung	Planung	Planung
	2018	2019	2020	2021	2022	2023
	in Euro					
	1	2	3	4	5	6
06 Kostenerstattungen und Kostenumlagen	14.290,01	11.300	12.300	12.300	12.300	12.300
44850000 Erträge aus Kostenerstattungen, Kostenumlagen / Verbundene Unternehmen, Beteiligungen und Sondervermögen	14.290,01	11.300	12.300	12.300	12.300	12.300
10 = Erträge aus laufender Verwaltungstätigkeit	14.290,01	11.300	12.300	12.300	12.300	12.300
11 Personalaufwendungen	489.354,85	483.000	501.100	508.500	528.200	523.800
50110000 Dienstaufwendungen - Beamte	223.843,24	216.700	221.400	225.200	231.000	233.000
50120000 Dienstaufwendungen - Tariflich Beschäftigte	123.171,29	128.800	119.200	122.100	133.800	128.200
50210000 Beiträge zu Versorgungskassen - Beamte	114.948,00	99.200	120.000	120.000	120.000	120.000
50220000 Beiträge zu Versorgungskassen - Tariflich Beschäftigte	4.064,67	4.900	4.200	4.300	4.700	4.500
50320000 Beiträge zur gesetzlichen Sozialversicherung - Tariflich Beschäftigte	24.338,03	24.900	24.100	24.700	26.500	25.900
50410000 Beihilfen und Unterstützungsleistungen für Beschäftigte	6.300,00	6.300	6.300	6.300	6.300	6.300
50510000 Zuführungen zu Pensionsrückstellungen für Beschäftigte	8.558,97	900	900	900	900	900
50610000 Zuführungen zu Beihilferückstellungen für Beschäftigte	0,00	4.800	4.800	4.800	4.800	4.800
50620000 Inanspruchnahme von Beihilferückstellungen für Beschäftigte	-2.116,53	0	0	0	0	0
50811000 Zuführungen zu Rückstellungen für nicht genommenen Urlaub	8.246,00	5.600	7.100	7.100	7.100	7.100
50812000 Zuführungen zu Rückstellungen für Gleitzeitüberhänge	6.779,64	11.200	11.200	11.200	11.200	11.200
50815000 Zuführungen zu Rückstellungen für leistungsorientierte Bezahlung	1.433,66	2.100	2.100	2.100	2.100	2.100
50816000 Zuführungen zu Jubiläumsrückstellungen	53,80	200	200	200	200	200
50821000 Inanspruchnahme von Rückstellungen für nicht genommenen Urlaub	-6.740,42	-5.600	-7.100	-7.100	-7.100	-7.100
50822000 Inanspruchnahme von Rückstellungen für Gleitzeitüberhänge	-18.243,27	-11.200	-11.200	-11.200	-11.200	-11.200
50823000 Inanspruchnahme von Rückstellungen für Abfindungen EVR	-3.281,18	-3.700	0	0	0	0
50825000 Inanspruchnahme von Rückstellungen für leistungsorientierte Bezahlung	-2.001,05	-2.100	-2.100	-2.100	-2.100	-2.100
12 Versorgungsaufwendungen	28.360,60	3.500	3.900	3.900	3.900	3.900
51510000 Zuführungen zu Pensionsrückstellungen für Versorgungsempfänger	21.031,62	2.300	2.500	2.500	2.500	2.500
51610000 Zuführungen zu Beihilferückstellungen für Versorgungsempfänger	7.328,98	1.200	1.400	1.400	1.400	1.400
17 = Aufwendungen aus laufender Verwaltungstätigkeit	517.715,45	486.500	505.000	512.400	532.100	527.700
<b>18 = Ergebnis der laufenden Verwaltungstätigkeit (10 ./. 17)</b>	<b>-503.425,44</b>	<b>-475.200</b>	<b>-492.700</b>	<b>-500.100</b>	<b>-519.800</b>	<b>-515.400</b>
21 = Finanzergebnis (19 ./. 20)	0,00	0	0	0	0	0
<b>22 = ordentliches Ergebnis (18 + 21)</b>	<b>-503.425,44</b>	<b>-475.200</b>	<b>-492.700</b>	<b>-500.100</b>	<b>-519.800</b>	<b>-515.400</b>
25 = außerordentliches Ergebnis	0,00	0	0	0	0	0
<b>26 = Ergebnis vor Berücksichtigung der internen Leistungsbeziehungen (22 + 25)</b>	<b>-503.425,44</b>	<b>-475.200</b>	<b>-492.700</b>	<b>-500.100</b>	<b>-519.800</b>	<b>-515.400</b>
27 + Erträge aus internen Leistungsbeziehungen	20.951,33	15.000	20.000	20.000	20.000	20.000
48110000 Erträge aus internen Leistungsbeziehungen	20.951,33	15.000	20.000	20.000	20.000	20.000
<b>29 = Gesamtergebnis des Teilhaushaltes</b>	<b>-482.474,11</b>	<b>-460.200</b>	<b>-472.700</b>	<b>-480.100</b>	<b>-499.800</b>	<b>-495.400</b>
Nachrichtlich:						
30 nicht zahlungswirksame Erträge	20.951,33	15.000	20.000	20.000	20.000	20.000



# Teilergebnishaushalt 2020

Produktbereich: 11 Innere Verwaltung  
Produktgruppe: 11.1 Verwaltungssteuerung und -service  
Produkt: 11.1.01 Bürgermeisterin und Öffentlichkeitsarbeit  
Leistung: 11.1.01.300 Öffentlichkeitsarbeit

Ertrags- und Aufwandsarten	Ergebnis	Ansatz	Ansatz	Planung	Planung	Planung
	2018	2019	2020	2021	2022	2023
in Euro						
	1	2	3	4	5	6
02 Zuwendungen und allgemeine Umlagen	14.994,56	0	0	0	0	0
41480000 Zuweisungen und Zuschüsse für laufende Zwecke / Übrige Bereiche	14.994,56	0	0	0	0	0
04 öffentlich-rechtliche Leistungsentgelte	497,00	0	0	0	0	0
43210000 Benutzungsgebühren und ähnliche Entgelte	497,00	0	0	0	0	0
06 Kostenerstattungen und Kostenumlagen	3.799,62	2.800	3.000	3.000	3.000	3.000
44850000 Erträge aus Kostenerstattungen, Kostenumlagen / Verbundene Unternehmen, Beteiligungen und Sondervermögen	3.799,62	2.800	3.000	3.000	3.000	3.000
07 sonstige ordentliche Erträge	230,00	500	500	500	500	500
45910000 Andere sonstige ordentliche Erträge	230,00	500	500	500	500	500
<b>10 = Erträge aus laufender Verwaltungstätigkeit</b>	<b>19.521,18</b>	<b>3.300</b>	<b>3.500</b>	<b>3.500</b>	<b>3.500</b>	<b>3.500</b>
11 Personalaufwendungen	119.213,62	122.800	125.000	127.500	129.700	138.100
50120000 Dienstaufwendungen - Tariflich Beschäftigte	98.968,13	101.000	101.200	103.300	105.200	112.200
50220000 Beiträge zu Versorgungskassen - Tariflich Beschäftigte	3.402,06	3.900	3.600	3.700	3.700	4.000
50320000 Beiträge zur gesetzlichen Sozialversicherung - Tariflich Beschäftigte	18.996,21	19.100	20.200	20.500	20.800	21.900
50811000 Zuführungen zu Rückstellungen für nicht genommenen Urlaub	0,00	1.000	0	0	0	0
50812000 Zuführungen zu Rückstellungen für Gleitzeitüberhänge	2.624,35	7.800	6.000	6.000	6.000	6.000
50815000 Zuführungen zu Rückstellungen für leistungsorientierte Bezahlung	1.598,96	1.900	1.800	1.800	1.800	1.800
50816000 Zuführungen zu Jubiläumsrückstellungen	17,95	0	0	0	0	0
50821000 Inanspruchnahme von Rückstellungen für nicht genommenen Urlaub	0,00	-1.000	0	0	0	0
50822000 Inanspruchnahme von Rückstellungen für Gleitzeitüberhänge	-2.345,83	-7.800	-6.000	-6.000	-6.000	-6.000
50823000 Inanspruchnahme von Rückstellungen für Abfindungen EVR	-2.641,88	-1.200	0	0	0	0
50825000 Inanspruchnahme von Rückstellungen für leistungsorientierte Bezahlung	-1.406,33	-1.900	-1.800	-1.800	-1.800	-1.800
13 Aufwendungen für Sach- und Dienstleistungen	23.492,46	18.300	18.300	18.300	18.300	18.300
52710000 Besondere Verwaltungs- und Betriebsaufwendungen	21.791,86	15.800	15.800	15.800	15.800	15.800
52710100 Besondere Verwaltungs- und Betriebsaufwendungen - Jubiläen Forster Bürger	1.700,60	2.500	2.500	2.500	2.500	2.500
14 Abschreibungen	181,19	0	200	200	0	0
57110000 Abschreibungen auf immaterielle Vermögensgegenstände und Sachanlagen	181,19	0	200	200	0	0
16 sonstige ordentliche Aufwendungen	41.669,32	25.000	25.000	25.000	25.000	25.000
54314000 Geschäftsaufwendungen - Sonstiges	41.669,32	25.000	25.000	25.000	25.000	25.000
<b>17 = Aufwendungen aus laufender Verwaltungstätigkeit</b>	<b>184.556,59</b>	<b>166.100</b>	<b>168.500</b>	<b>171.000</b>	<b>173.000</b>	<b>181.400</b>
<b>18 = Ergebnis der laufenden Verwaltungstätigkeit (10 ./ 17)</b>	<b>-165.035,41</b>	<b>-162.800</b>	<b>-165.000</b>	<b>-167.500</b>	<b>-169.500</b>	<b>-177.900</b>
21 = Finanzergebnis (19 ./ 20)	0,00	0	0	0	0	0
<b>22 = ordentliches Ergebnis (18 + 21)</b>	<b>-165.035,41</b>	<b>-162.800</b>	<b>-165.000</b>	<b>-167.500</b>	<b>-169.500</b>	<b>-177.900</b>
25 = außerordentliches Ergebnis	0,00	0	0	0	0	0
<b>26 = Ergebnis vor Berücksichtigung der internen Leistungsbeziehungen (22 + 25)</b>	<b>-165.035,41</b>	<b>-162.800</b>	<b>-165.000</b>	<b>-167.500</b>	<b>-169.500</b>	<b>-177.900</b>
27 + Erträge aus internen Leistungsbeziehungen	6.103,56	5.000	6.000	6.000	6.000	6.000
48110000 Erträge aus internen Leistungsbeziehungen	6.103,56	5.000	6.000	6.000	6.000	6.000
<b>29 = Gesamtergebnis des Teilergebnishaushalts</b>	<b>-158.931,85</b>	<b>-157.800</b>	<b>-159.000</b>	<b>-161.500</b>	<b>-163.500</b>	<b>-171.900</b>
Nachrichtlich:						
30 nicht zahlungswirksame Erträge	6.103,56	5.000	6.000	6.000	6.000	6.000
31 nicht zahlungswirksame Aufwendungen	-181,19	0	-200	-200	0	0



# Teilergebnishaushalt 2020

11.1.01.300

## Erläuterungen zu den Positionen

### Sachkonto

54314000    Geschäftsaufwendungen - Sonstiges  
                  ua. Rathausfenster, Stellenanzeigen, Forst TV



## Teilergebnishaushalt 2020

11.1.02.100

Produktbereich:	11	Innere Verwaltung
Produktgruppe:	11.1	Verwaltungssteuerung und -service
Produkt:	11.1.02	Innere Verwaltung
Leistung:	11.1.02.100	Personalverwaltung

Ertrags- und Aufwandsarten	Ergebnis	Ansatz	Ansatz	Planung	Planung	Planung
	2018	2019	2020	2021	2022	2023
	in Euro					
	1	2	3	4	5	6
06 Kostenerstattungen und Kostenumlagen	16.375,86	22.400	15.800	15.800	15.800	15.800
44820000 Erträge aus Kostenerstattungen, Kostenumlagen / Gemeinden und Gemeindeverbände	50,00	0	0	0	0	0
44840000 Erträge aus Kostenerstattungen, Kostenumlagen / Sonstiger öffentlicher Bereich	60,32	0	0	0	0	0
44850000 Erträge aus Kostenerstattungen, Kostenumlagen / Verbundene Unternehmen, Beteiligungen und Sondervermögen	15.881,54	22.000	15.400	15.400	15.400	15.400
44870000 Erträge aus Kostenerstattungen, Kostenumlagen / Private Unternehmen	384,00	400	400	400	400	400
07 sonstige ordentliche Erträge	117,83	0	0	0	0	0
45920000 Periodenfremde ordentliche Erträge	117,83	0	0	0	0	0
10 = Erträge aus laufender Verwaltungstätigkeit	16.493,69	22.400	15.800	15.800	15.800	15.800
11 Personalaufwendungen	395.646,65	480.700	510.300	532.500	544.600	567.700
50120000 Dienstaufwendungen - Tariflich Beschäftigte	359.539,60	397.700	419.000	425.000	437.000	456.400
50220000 Beiträge zu Versorgungskassen - Tariflich Beschäftigte	10.787,77	14.000	15.900	18.500	18.600	19.300
50320000 Beiträge zur gesetzlichen Sozialversicherung - Tariflich Beschäftigte	62.143,70	73.100	79.500	88.800	88.800	92.100
50811000 Zuführungen zu Rückstellungen für nicht genommenen Urlaub	0,00	1.400	1.100	1.100	1.100	1.100
50812000 Zuführungen zu Rückstellungen für Gleitzeitüberhänge	4.456,69	6.900	6.100	6.100	6.100	6.100
50815000 Zuführungen zu Rückstellungen für leistungsorientierte Bezahlung	3.756,26	3.800	3.800	3.800	3.800	3.800
50816000 Zuführungen zu Jubiläumsrückstellungen	286,57	200	200	200	200	200
50821000 Inanspruchnahme von Rückstellungen für nicht genommenen Urlaub	-339,82	-1.400	-1.100	-1.100	-1.100	-1.100
50822000 Inanspruchnahme von Rückstellungen für Gleitzeitüberhänge	-4.919,90	-6.900	-6.100	-6.100	-6.100	-6.100
50823000 Inanspruchnahme von Rückstellungen für Abfindungen EVR	-7.045,10	-4.300	-4.300	0	0	0
50824000 Inanspruchnahme von Rückstellungen für sonstigen Abfindungen	-28.888,51	0	0	0	0	0
50825000 Inanspruchnahme von Rückstellungen für leistungsorientierte Bezahlung	-3.630,61	-3.800	-3.800	-3.800	-3.800	-3.800
50826000 Inanspruchnahme von Jubiläumsrückstellungen	-500,00	0	0	0	0	-300
13 Aufwendungen für Sach- und Dienstleistungen	55.268,94	68.300	83.400	73.400	70.400	70.400
52611000 Besondere Aufwendungen für Beschäftigte - Aufwendungen für Mitarbeiter, etc.	3.400,10	2.500	11.400	3.400	3.400	3.400
52612000 Besondere Aufwendungen für Beschäftigte - Aus- u. Fortbildung	34.017,39	45.000	50.000	48.000	45.000	45.000
52613000 Besondere Aufwendungen für Beschäftigte - Kosten für Auszubildende	7.893,85	8.800	10.000	10.000	10.000	10.000
52615000 Besondere Aufwendungen für Beschäftigte - Bundesfreiwilligendienst	9.957,60	12.000	12.000	12.000	12.000	12.000
16 sonstige ordentliche Aufwendungen	35.653,48	41.700	68.200	48.200	48.200	48.200
54111000 Sonstige Personal- und Versorgungsaufwendungen - Dienstreisen / Dienstgänge	13.453,99	20.000	18.000	18.000	18.000	18.000
54112000 Sonstige Personal- und Versorgungsaufwendungen - Allgemeine Personal- u. Versorgungsaufwendungen	21.888,99	21.500	50.000	30.000	30.000	30.000
54210000 Aufwendungen für ehrenamtliche und sonstige Tätigkeit	0,00	200	200	200	200	200
54820000 Säumniszuschläge	140,00	0	0	0	0	0
54930000 Periodenfremde ordentliche Aufwendungen	170,50	0	0	0	0	0
17 = Aufwendungen aus laufender Verwaltungstätigkeit	486.569,07	590.700	661.900	654.100	663.200	686.300
<b>18 = Ergebnis der laufenden Verwaltungstätigkeit (10 ./. 17)</b>	<b>-470.075,38</b>	<b>-568.300</b>	<b>-646.100</b>	<b>-638.300</b>	<b>-647.400</b>	<b>-670.500</b>
20 - Zinsen und sonstige Finanzaufwendungen	0,18	0	0	0	0	0
55140000 Zinsaufwendungen / Sonstiger öffentlicher Bereich	0,18	0	0	0	0	0
21 = Finanzergebnis (19 ./. 20)	-0,18	0	0	0	0	0
<b>22 = ordentliches Ergebnis (18 + 21)</b>	<b>-470.075,56</b>	<b>-568.300</b>	<b>-646.100</b>	<b>-638.300</b>	<b>-647.400</b>	<b>-670.500</b>
25 = außerordentliches Ergebnis	0,00	0	0	0	0	0



## Teilergebnishaushalt 2020

11.1.02.100

Produktbereich:	11	Innere Verwaltung
Produktgruppe:	11.1	Verwaltungssteuerung und -service
Produkt:	11.1.02	Innere Verwaltung
Leistung:	11.1.02.100	Personalverwaltung

Ertrags- und Aufwandsarten	Ergebnis	Ansatz	Ansatz	Planung	Planung	Planung
	2018	2019	2020	2021	2022	2023
	in Euro					
	1	2	3	4	5	6
<b>26 = Ergebnis vor Berücksichtigung der internen Leistungsbeziehungen (22 + 25)</b>	<b>-470.075,56</b>	<b>-568.300</b>	<b>-646.100</b>	<b>-638.300</b>	<b>-647.400</b>	<b>-670.500</b>
27 + Erträge aus internen Leistungsbeziehungen	16.429,03	10.500	16.000	16.000	16.000	16.000
48110000 Erträge aus internen Leistungsbeziehungen	16.429,03	10.500	16.000	16.000	16.000	16.000
<b>29 = Gesamtergebnis des Teilhaushaltes</b>	<b>-453.646,53</b>	<b>-557.800</b>	<b>-630.100</b>	<b>-622.300</b>	<b>-631.400</b>	<b>-654.500</b>
Nachrichtlich:						
30 nicht zahlungswirksame Erträge	16.429,03	10.500	16.000	16.000	16.000	16.000

## Erläuterungen zu den Positionen

## Sachkonto

52611000	Besondere Aufwendungen für Beschäftigte - Aufwendungen für Mitarbeiter, etc. <i>u.a. Sicherheit am Arbeitsplatz</i>
52612000	Besondere Aufwendungen für Beschäftigte - Aus- u. Fortbildung <i>Teilnahmegebühren Übernachungskosten Tagegelder km-Gelder Fahrtkosten am Geschäftsort Parkgebühren Schulungen neue MA</i>  <i>Erhöhung für 2020:</i>  <i>Angestelltenlehrgang I Grundlehrgang D1 Sachverständiger für Immobilienbewertung mit Prüfung Erweiterungslehrgang D1 Plus mit Prüfung Führungskräfteseminare</i>
54112000	Sonstige Personal- und Versorgungsaufwendungen - Allgemeine Personal- u. Versorgungsaufwendungen <i>Ausschreibung neuer Vertrag für arbeitsmedizinische und arbeitssicherheitstechnische Betreuung der Stadt Forst (Lausitz) weitere zusätzliche Untersuchungen, z.B. Hepatitis - Arbeitgeberpflicht</i>



## Teilergebnishaushalt 2020

11.1.02.200

**Produktbereich:** 11 Innere Verwaltung  
**Produktgruppe:** 11.1 Verwaltungssteuerung und -service  
**Produkt:** 11.1.02 Innere Verwaltung  
**Leistung:** 11.1.02.200 Allgemeine Verwaltung

Ertrags- und Aufwandsarten	Ergebnis	Ansatz	Ansatz	Planung	Planung	Planung
	2018	2019	2020	2021	2022	2023
	in Euro					
	1	2	3	4	5	6
02 Zuwendungen und allgemeine Umlagen	4.943,10	4.100	4.000	4.000	4.000	4.000
41410000 Zuweisungen und Zuschüsse für laufende Zwecke / Land	3.026,00	4.000	4.000	4.000	4.000	4.000
41470000 Zuweisungen und Zuschüsse für laufende Zwecke / Private Unternehmen	1.729,60	0	0	0	0	0
41610000 Erträge aus der Auflösung von Sonderposten aus Zuweisungen der öffentlichen Hand	187,50	100	0	0	0	0
05 privatrechtliche Leistungsentgelte	3.494,52	0	0	0	0	0
44610000 Sonstige privatrechtliche Leistungsentgelte	3.494,52	0	0	0	0	0
06 Kostenerstattungen und Kostenumlagen	24.545,78	30.000	21.300	21.300	21.300	21.300
44850000 Erträge aus Kostenerstattungen, Kostenumlagen / Verbundene Unternehmen, Beteiligungen und Sondervermögen	24.545,78	30.000	21.300	21.300	21.300	21.300
07 sonstige ordentliche Erträge	13.183,95	0	0	0	0	0
45820000 Erträge aus der Auflösung von Rückstellungen	12.678,57	0	0	0	0	0
45910000 Andere sonstige ordentliche Erträge	505,38	0	0	0	0	0
<b>10 = Erträge aus laufender Verwaltungstätigkeit</b>	<b>46.167,35</b>	<b>34.100</b>	<b>25.300</b>	<b>25.300</b>	<b>25.300</b>	<b>25.300</b>
11 Personalaufwendungen	276.734,18	258.300	279.800	305.700	350.700	323.000
50120000 Dienstaufwendungen - Tariflich Beschäftigte	230.545,37	204.800	229.800	248.200	290.200	262.300
50220000 Beiträge zu Versorgungskassen - Tariflich Beschäftigte	7.987,89	9.700	8.000	8.800	9.600	9.400
50320000 Beiträge zur gesetzlichen Sozialversicherung - Tariflich Beschäftigte	44.143,54	46.800	45.000	48.600	51.300	51.200
50811000 Zuführungen zu Rückstellungen für nicht genommenen Urlaub	435,76	3.100	3.300	3.300	3.300	3.300
50812000 Zuführungen zu Rückstellungen für Gleitzeitüberhänge	2.629,92	3.500	3.500	3.500	3.500	3.500
50815000 Zuführungen zu Rückstellungen für leistungsorientierte Bezahlung	3.279,50	3.900	3.800	3.800	3.800	3.800
50816000 Zuführungen zu Jubiläumsrückstellungen	76,14	100	100	100	100	100
50821000 Inanspruchnahme von Rückstellungen für nicht genommenen Urlaub	-2.545,14	-3.100	-3.300	-3.300	-3.300	-3.300
50822000 Inanspruchnahme von Rückstellungen für Gleitzeitüberhänge	-3.231,11	-3.500	-3.500	-3.500	-3.500	-3.500
50823000 Inanspruchnahme von Rückstellungen für Abfindungen EVR	-3.133,85	-3.100	-3.100	0	0	0
50825000 Inanspruchnahme von Rückstellungen für leistungsorientierte Bezahlung	-3.453,84	-3.900	-3.800	-3.800	-3.800	-3.800
50826000 Inanspruchnahme von Jubiläumsrückstellungen	0,00	0	0	0	-500	0
13 Aufwendungen für Sach- und Dienstleistungen	28.529,44	27.600	27.800	27.800	27.800	27.800
52220000 Unterhaltung von Geräten, Ausstattungen und Ausrüstungsgegenständen	225,40	500	200	200	200	200
52710000 Besondere Verwaltungs- und Betriebsaufwendungen	6.673,30	5.500	6.000	6.000	6.000	6.000
52910000 Aufwendungen für sonstige Dienstleistungen, Mitgliedsbeiträge	21.630,74	21.600	21.600	21.600	21.600	21.600
14 Abschreibungen	750,97	500	500	200	200	0
57110000 Abschreibungen auf immaterielle Vermögensgegenstände und Sachanlagen	750,97	500	500	200	200	0
16 sonstige ordentliche Aufwendungen	506.800,56	397.600	401.800	401.800	400.700	401.800
54311000 Geschäftsaufwendungen - Bürobedarf, Druckkosten, Fachliteratur, Abonnements	65.574,80	55.000	55.000	55.000	55.000	55.000
54312000 Geschäftsaufwendungen - Post- u. Fernmeldegebühren, GEZ	41.557,21	40.700	45.000	45.000	45.000	45.000
54313000 Geschäftsaufwendungen - Gerichts-, Rechtsberater-, Sachverständigen- und Gutachterkosten	68.176,84	74.000	65.000	65.000	65.000	65.000
54314000 Geschäftsaufwendungen - Sonstiges	35.689,07	48.000	48.000	48.000	48.000	48.000
54315000 Geschäftsaufwendungen - geringwertige Wirtschaftsgüter < 150,00 €	150,10	500	700	700	700	700
54413000 Steuern, Versicherungen, Schadensfälle - Versicherungen, etc.	171.560,86	182.000	182.000	182.000	182.000	182.000
54941200 Zuführung zu sonstigen Rückstellungen - Prozesskosten	124.700,00	8.500	16.100	16.100	16.100	16.100
54942200 Inanspruchnahme von sonstigen Rückstellungen - Prozesskosten	-608,32	-11.100	-10.000	-10.000	-11.100	-10.000
<b>17 = Aufwendungen aus laufender Verwaltungstätigkeit</b>	<b>812.815,15</b>	<b>684.000</b>	<b>709.900</b>	<b>735.500</b>	<b>779.400</b>	<b>752.600</b>



## Teilergebnishaushalt 2020

11.1.02.200

Produktbereich:	11	Innere Verwaltung
Produktgruppe:	11.1	Verwaltungssteuerung und -service
Produkt:	11.1.02	Innere Verwaltung
Leistung:	11.1.02.200	Allgemeine Verwaltung

Ertrags- und Aufwandsarten	Ergebnis	Ansatz	Ansatz	Planung	Planung	Planung
	2018	2019	2020	2021	2022	2023
	in Euro					
	1	2	3	4	5	6
<b>18 = Ergebnis der laufenden Verwaltungstätigkeit (10 ./i. 17)</b>	<b>-766.647,80</b>	<b>-649.900</b>	<b>-684.600</b>	<b>-710.200</b>	<b>-754.100</b>	<b>-727.300</b>
21 = Finanzergebnis (19 ./i. 20)	0,00	0	0	0	0	0
<b>22 = ordentliches Ergebnis (18 + 21)</b>	<b>-766.647,80</b>	<b>-649.900</b>	<b>-684.600</b>	<b>-710.200</b>	<b>-754.100</b>	<b>-727.300</b>
25 = außerordentliches Ergebnis	0,00	0	0	0	0	0
<b>26 = Ergebnis vor Berücksichtigung der internen Leistungsbeziehungen (22 + 25)</b>	<b>-766.647,80</b>	<b>-649.900</b>	<b>-684.600</b>	<b>-710.200</b>	<b>-754.100</b>	<b>-727.300</b>
27 + Erträge aus internen Leistungsbeziehungen	10.502,34	10.500	11.000	11.000	11.000	11.000
48110000 Erträge aus internen Leistungsbeziehungen	10.502,34	10.500	11.000	11.000	11.000	11.000
<b>29 = Gesamtergebnis des Teilhaushaltes</b>	<b>-756.145,46</b>	<b>-639.400</b>	<b>-673.600</b>	<b>-699.200</b>	<b>-743.100</b>	<b>-716.300</b>
Nachrichtlich:						
30 nicht zahlungswirksame Erträge	10.689,84	10.600	11.000	11.000	11.000	11.000
31 nicht zahlungswirksame Aufwendungen	-750,97	-500	-500	-200	-200	0

## Erläuterungen zu den Positionen

## Sachkonto

54313000	Geschäftsaufwendungen - Gerichts-, Rechtsberater-, Sachverständigen- und Gutachterkosten <i>lfd. Rechtsberatung ca. 28 T-Euro/a, Gerichtskosten, Sachverständige</i>
54413000	Steuern, Versicherungen, Schadensfälle - Versicherungen, etc. <i>Unfallkasse, Haftpflichtversicherung, Eigenschadensversicherung</i>



# Teilergebnishaushalt 2020

Produktbereich: 11 Innere Verwaltung  
Produktgruppe: 11.1 Verwaltungssteuerung und -service  
Produkt: 11.1.02 Innere Verwaltung  
Leistung: 11.1.02.300 ADV

Ertrags- und Aufwandsarten	Ergebnis	Ansatz	Ansatz	Planung	Planung	Planung
	2018	2019	2020	2021	2022	2023
	in Euro					
	1	2	3	4	5	6
02 Zuwendungen und allgemeine Umlagen	30.666,21	1.300	5.200	1.300	0	0
41610000 Erträge aus der Auflösung von Sonderposten aus Zuweisungen der öffentlichen Hand	30.666,21	1.300	5.200	1.300	0	0
06 Kostenerstattungen und Kostenumlagen	74.182,63	65.000	76.000	76.000	76.000	76.000
44850000 Erträge aus Kostenerstattungen, Kostenumlagen / Verbundene Unternehmen, Beteiligungen und Sondervermögen	74.182,63	65.000	76.000	76.000	76.000	76.000
<b>10 = Erträge aus laufender Verwaltungstätigkeit</b>	<b>104.848,84</b>	<b>66.300</b>	<b>81.200</b>	<b>77.300</b>	<b>76.000</b>	<b>76.000</b>
11 Personalaufwendungen	276.897,76	276.000	295.100	306.800	318.000	326.000
50120000 Dienstaufwendungen - Tariflich Beschäftigte	229.686,16	228.000	239.600	246.000	255.400	260.900
50220000 Beiträge zu Versorgungskassen - Tariflich Beschäftigte	7.200,04	8.600	9.600	10.000	10.300	10.800
50320000 Beiträge zur gesetzlichen Sozialversicherung - Tariflich Beschäftigte	44.108,01	43.500	50.000	50.700	52.200	54.200
50811000 Zuführungen zu Rückstellungen für nicht genommenen Urlaub	0,00	1.700	1.200	1.200	1.200	1.200
50812000 Zuführungen zu Rückstellungen für Gleitzeitüberhänge	2.328,94	2.400	2.100	2.100	2.100	2.100
50815000 Zuführungen zu Rückstellungen für leistungsorientierte Bezahlung	2.329,63	4.100	3.900	3.900	3.900	3.900
50816000 Zuführungen zu Jubiläumrückstellungen	46,20	100	100	100	100	100
50821000 Inanspruchnahme von Rückstellungen für nicht genommenen Urlaub	0,00	-1.700	-1.200	-1.200	-1.200	-1.200
50822000 Inanspruchnahme von Rückstellungen für Gleitzeitüberhänge	-1.670,60	-2.400	-2.100	-2.100	-2.100	-2.100
50823000 Inanspruchnahme von Rückstellungen für Abfindungen EVR	-4.238,84	-4.200	-4.200	0	0	0
50825000 Inanspruchnahme von Rückstellungen für leistungsorientierte Bezahlung	-2.891,78	-4.100	-3.900	-3.900	-3.900	-3.900
13 Aufwendungen für Sach- und Dienstleistungen	271.014,63	501.400	317.600	318.900	320.300	320.300
52220000 Unterhaltung von Geräten, Ausstattungen und Ausrüstungsgegenständen	207.986,00	435.000	250.000	250.000	250.000	250.000
52310000 Mieten und Pachten	61.168,63	64.100	65.300	66.600	68.000	68.000
52710000 Besondere Verwaltungs- und Betriebsaufwendungen	0,00	500	500	500	500	500
52910000 Aufwendungen für sonstige Dienstleistungen, Mitgliedsbeiträge	1.860,00	1.800	1.800	1.800	1.800	1.800
14 Abschreibungen	40.847,23	17.100	38.800	33.000	29.600	22.700
57110000 Abschreibungen auf immaterielle Vermögensgegenstände und Sachanlagen	40.847,23	17.100	38.800	33.000	29.600	22.700
16 sonstige ordentliche Aufwendungen	1.461,15	4.000	4.000	4.000	4.000	4.000
54311000 Geschäftsaufwendungen - Bürobedarf, Druckkosten, Fachliteratur, Abonnements	565,63	2.000	2.000	2.000	2.000	2.000
54314000 Geschäftsaufwendungen - Sonstiges	0,00	2.000	2.000	2.000	2.000	2.000
54315000 Geschäftsaufwendungen - geringstwertige Wirtschaftsgüter < 150,00 €	894,52	0	0	0	0	0
54710000 Aufwendungen aus Vermögensveräußerungen, die dem ordentlichen Ergebnis zuzuordnen sind	1,00	0	0	0	0	0
<b>17 = Aufwendungen aus laufender Verwaltungstätigkeit</b>	<b>590.220,77</b>	<b>798.500</b>	<b>655.500</b>	<b>662.700</b>	<b>671.900</b>	<b>673.000</b>
<b>18 = Ergebnis der laufenden Verwaltungstätigkeit (10 ./ 17)</b>	<b>-485.371,93</b>	<b>-732.200</b>	<b>-574.300</b>	<b>-585.400</b>	<b>-595.900</b>	<b>-597.000</b>
21 = Finanzergebnis (19 ./ 20)	0,00	0	0	0	0	0
<b>22 = ordentliches Ergebnis (18 + 21)</b>	<b>-485.371,93</b>	<b>-732.200</b>	<b>-574.300</b>	<b>-585.400</b>	<b>-595.900</b>	<b>-597.000</b>
25 = außerordentliches Ergebnis	0,00	0	0	0	0	0
<b>26 = Ergebnis vor Berücksichtigung der internen Leistungsbeziehungen (22 + 25)</b>	<b>-485.371,93</b>	<b>-732.200</b>	<b>-574.300</b>	<b>-585.400</b>	<b>-595.900</b>	<b>-597.000</b>
27 + Erträge aus internen Leistungsbeziehungen	23.604,79	15.000	22.000	22.000	22.000	22.000
48110000 Erträge aus internen Leistungsbeziehungen	23.604,79	15.000	22.000	22.000	22.000	22.000
<b>29 = Gesamtergebnis des Teilergebnishaushaltes</b>	<b>-461.767,14</b>	<b>-717.200</b>	<b>-552.300</b>	<b>-563.400</b>	<b>-573.900</b>	<b>-575.000</b>
Nachrichtlich:						
30 nicht zahlungswirksame Erträge	54.271,00	16.300	27.200	23.300	22.000	22.000
31 nicht zahlungswirksame Aufwendungen	-40.847,23	-17.100	-38.800	-33.000	-29.600	-22.700





# Teilergebnishaushalt 2020

11.1.02.300

## Erläuterungen zu den Positionen

### Sachkonto

52220000    Unterhaltung von Geräten, Ausstattungen und Ausrüstungsgegenständen  
                  *Wartungsverträge Hard- und Software*



## Teilergebnishaushalt 2020

11.1.02.400

Produktbereich:	11	Innere Verwaltung
Produktgruppe:	11.1	Verwaltungssteuerung und -service
Produkt:	11.1.02	Innere Verwaltung
Leistung:	11.1.02.400	Stadtarchiv

Ertrags- und Aufwandsarten	Ergebnis	Ansatz	Ansatz	Planung	Planung	Planung
	2018	2019	2020	2021	2022	2023
	in Euro					
	1	2	3	4	5	6
04 öffentlich-rechtliche Leistungsentgelte	3.293,25	4.000	4.000	4.000	4.000	4.000
43110000 Verwaltungsgebühren	3.293,25	4.000	4.000	4.000	4.000	4.000
07 sonstige ordentliche Erträge	55,18	2.500	100	100	100	100
45910000 Andere sonstige ordentliche Erträge	55,18	2.500	100	100	100	100
10 = Erträge aus laufender Verwaltungstätigkeit	3.348,43	6.500	4.100	4.100	4.100	4.100
11 Personalaufwendungen	106.525,27	117.200	97.500	99.600	105.700	107.800
50120000 Dienstaufwendungen - Tariflich Beschäftigte	87.757,06	96.300	78.800	80.500	85.400	87.000
50220000 Beiträge zu Versorgungskassen - Tariflich Beschäftigte	2.957,67	3.800	2.800	2.900	3.100	3.200
50320000 Beiträge zur gesetzlichen Sozialversicherung - Tariflich Beschäftigte	16.781,42	18.400	15.900	16.200	17.200	17.600
50811000 Zuführungen zu Rückstellungen für nicht genommenen Urlaub	0,00	400	0	0	0	0
50812000 Zuführungen zu Rückstellungen für Gleitzeitüberhänge	848,64	2.100	1.300	1.300	1.300	1.300
50815000 Zuführungen zu Rückstellungen für leistungsorientierte Bezahlung	1.487,13	1.800	1.700	1.700	1.700	1.700
50816000 Zuführungen zu Jubiläumsrückstellungen	39,09	0	0	0	0	0
50821000 Inanspruchnahme von Rückstellungen für nicht genommenen Urlaub	0,00	-400	0	0	0	0
50822000 Inanspruchnahme von Rückstellungen für Gleitzeitüberhänge	0,00	-2.100	-1.300	-1.300	-1.300	-1.300
50823000 Inanspruchnahme von Rückstellungen für Abfindungen EVR	-1.346,38	-1.300	0	0	0	0
50825000 Inanspruchnahme von Rückstellungen für leistungsorientierte Bezahlung	-1.499,36	-1.800	-1.700	-1.700	-1.700	-1.700
50826000 Inanspruchnahme von Jubiläumsrückstellungen	-500,00	0	0	0	0	0
13 Aufwendungen für Sach- und Dienstleistungen	3.539,45	15.300	11.300	9.300	9.300	9.300
52220000 Unterhaltung von Geräten, Ausstattungen und Ausrüstungsgegenständen	0,00	1.100	1.100	1.100	1.100	1.100
52710000 Besondere Verwaltungs- und Betriebsaufwendungen	3.389,45	14.000	10.000	8.000	8.000	8.000
52910000 Aufwendungen für sonstige Dienstleistungen, Mitgliedsbeiträge	150,00	200	200	200	200	200
16 sonstige ordentliche Aufwendungen	60.028,94	0	0	0	0	0
54315000 Geschäftsaufwendungen - geringstwertige Wirtschaftsgüter < 150,00 €	28,94	0	0	0	0	0
54941300 Zuführung zu sonstigen Rückstellungen - Archivierungskosten	60.000,00	0	0	0	0	0
17 = Aufwendungen aus laufender Verwaltungstätigkeit	170.093,66	132.500	108.800	108.900	115.000	117.100
<b>18 = Ergebnis der laufenden Verwaltungstätigkeit (10 ./ 17)</b>	<b>-166.745,23</b>	<b>-126.000</b>	<b>-104.700</b>	<b>-104.800</b>	<b>-110.900</b>	<b>-113.000</b>
21 = Finanzergebnis (19 ./ 20)	0,00	0	0	0	0	0
<b>22 = ordentliches Ergebnis (18 + 21)</b>	<b>-166.745,23</b>	<b>-126.000</b>	<b>-104.700</b>	<b>-104.800</b>	<b>-110.900</b>	<b>-113.000</b>
25 = außerordentliches Ergebnis	0,00	0	0	0	0	0
<b>26 = Ergebnis vor Berücksichtigung der internen Leistungsbeziehungen (22 + 25)</b>	<b>-166.745,23</b>	<b>-126.000</b>	<b>-104.700</b>	<b>-104.800</b>	<b>-110.900</b>	<b>-113.000</b>
27 + Erträge aus internen Leistungsbeziehungen	4.683,93	5.000	4.000	4.000	4.000	4.000
48110000 Erträge aus internen Leistungsbeziehungen	4.683,93	5.000	4.000	4.000	4.000	4.000
<b>29 = Gesamtergebnis des Teilhaushaltes</b>	<b>-162.061,30</b>	<b>-121.000</b>	<b>-100.700</b>	<b>-100.800</b>	<b>-106.900</b>	<b>-109.000</b>
Nachrichtlich:						
30 nicht zahlungswirksame Erträge	4.683,93	5.000	4.000	4.000	4.000	4.000



## Teilergebnishaushalt 2020

11.1.02.500

Produktbereich:	11	Innere Verwaltung
Produktgruppe:	11.1	Verwaltungssteuerung und -service
Produkt:	11.1.02	Innere Verwaltung
Leistung:	11.1.02.500	Personalrat

Ertrags- und Aufwandsarten	Ergebnis	Ansatz	Ansatz	Planung	Planung	Planung
	2018	2019	2020	2021	2022	2023
	in Euro					
	1	2	3	4	5	6
06 Kostenerstattungen und Kostenumlagen	1.603,33	1.000	1.300	1.300	1.300	1.300
44850000 Erträge aus Kostenerstattungen, Kostenumlagen / Verbundene Unternehmen, Beteiligungen und Sondervermögen	1.603,33	1.000	1.300	1.300	1.300	1.300
07 sonstige ordentliche Erträge	1.453,65	0	0	0	0	0
45820000 Erträge aus der Auflösung von Rückstellungen	1.453,65	0	0	0	0	0
<b>10 = Erträge aus laufender Verwaltungstätigkeit</b>	<b>3.056,98</b>	<b>1.000</b>	<b>1.300</b>	<b>1.300</b>	<b>1.300</b>	<b>1.300</b>
11 Personalaufwendungen	69.793,45	86.300	73.200	74.700	69.600	73.300
50110000 Dienstaufwendungen - Beamte	1.596,43	8.600	0	0	0	0
50120000 Dienstaufwendungen - Tariflich Beschäftigte	51.735,61	58.900	59.000	60.300	56.100	59.000
50210000 Beiträge zu Versorgungskassen - Beamte	3.307,20	4.400	0	0	0	0
50220000 Beiträge zu Versorgungskassen - Tariflich Beschäftigte	1.855,37	2.300	2.100	2.100	2.000	2.100
50320000 Beiträge zur gesetzlichen Sozialversicherung - Tariflich Beschäftigte	10.323,66	11.700	12.100	12.300	11.500	12.200
50410000 Beihilfen und Unterstützungsleistungen für Beschäftigte	210,00	400	0	0	0	0
50811000 Zuführungen zu Rückstellungen für nicht genommenen Urlaub	0,00	800	0	0	0	0
50812000 Zuführungen zu Rückstellungen für Gleitzeitüberhänge	674,74	700	600	600	600	600
50815000 Zuführungen zu Rückstellungen für leistungsorientierte Bezahlung	818,00	700	800	800	800	800
50816000 Zuführungen zu Jubiläumsrückstellungen	40,85	0	0	0	0	0
50821000 Inanspruchnahme von Rückstellungen für nicht genommenen Urlaub	0,00	-800	0	0	0	0
50822000 Inanspruchnahme von Rückstellungen für Gleitzeitüberhänge	0,00	-700	-600	-600	-600	-600
50823000 Inanspruchnahme von Rückstellungen für Abfindungen EVR	-54,22	0	0	0	0	0
50825000 Inanspruchnahme von Rückstellungen für leistungsorientierte Bezahlung	-714,19	-700	-800	-800	-800	-800
<b>17 = Aufwendungen aus laufender Verwaltungstätigkeit</b>	<b>69.793,45</b>	<b>86.300</b>	<b>73.200</b>	<b>74.700</b>	<b>69.600</b>	<b>73.300</b>
<b>18 = Ergebnis der laufenden Verwaltungstätigkeit (10 ./. 17)</b>	<b>-66.736,47</b>	<b>-85.300</b>	<b>-71.900</b>	<b>-73.400</b>	<b>-68.300</b>	<b>-72.000</b>
21 = Finanzergebnis (19 ./. 20)	0,00	0	0	0	0	0
<b>22 = ordentliches Ergebnis (18 + 21)</b>	<b>-66.736,47</b>	<b>-85.300</b>	<b>-71.900</b>	<b>-73.400</b>	<b>-68.300</b>	<b>-72.000</b>
25 = außerordentliches Ergebnis	0,00	0	0	0	0	0
<b>26 = Ergebnis vor Berücksichtigung der internen Leistungsbeziehungen (22 + 25)</b>	<b>-66.736,47</b>	<b>-85.300</b>	<b>-71.900</b>	<b>-73.400</b>	<b>-68.300</b>	<b>-72.000</b>
27 + Erträge aus internen Leistungsbeziehungen	2.911,89	3.000	3.000	3.000	3.000	3.000
48110000 Erträge aus internen Leistungsbeziehungen	2.911,89	3.000	3.000	3.000	3.000	3.000
<b>29 = Gesamtergebnis des Teilhaushaltes</b>	<b>-63.824,58</b>	<b>-82.300</b>	<b>-68.900</b>	<b>-70.400</b>	<b>-65.300</b>	<b>-69.000</b>
Nachrichtlich:						
30 nicht zahlungswirksame Erträge	2.911,89	3.000	3.000	3.000	3.000	3.000



## Teilergebnishaushalt 2020

11.1.03.100

Produktbereich: 11 Innere Verwaltung  
 Produktgruppe: 11.1 Verwaltungssteuerung und -service  
 Produkt: 11.1.03 Finanzverwaltung  
 Leistung: 11.1.03.100 Finanzverwaltung

Ertrags- und Aufwandsarten	Ergebnis	Ansatz	Ansatz	Planung	Planung	Planung
	2018	2019	2020	2021	2022	2023
	in Euro					
	1	2	3	4	5	6
04 öffentlich-rechtliche Leistungsentgelte	228,50	0	0	0	0	0
43110000 Verwaltungsgebühren	228,50	0	0	0	0	0
06 Kostenerstattungen und Kostenumlagen	18.388,21	17.700	16.800	16.800	16.800	16.800
44850000 Erträge aus Kostenerstattungen, Kostenumlagen / Verbundene Unternehmen, Beteiligungen und Sondervermögen	18.388,21	17.700	16.800	16.800	16.800	16.800
07 sonstige ordentliche Erträge	66.614,30	75.000	90.000	90.000	90.000	90.000
45622000 Säumniszuschläge, Mahngebühren	66.509,35	75.000	90.000	90.000	90.000	90.000
45820000 Erträge aus der Auflösung von Rückstellungen	87,77	0	0	0	0	0
45831300 Erträge aus der Auflösung von Pauschalwertberichtigungen auf privatrechtliche Forderungen	17,18	0	0	0	0	0
10 = Erträge aus laufender Verwaltungstätigkeit	85.231,01	92.700	106.800	106.800	106.800	106.800
11 Personalaufwendungen	676.055,41	734.600	751.400	770.400	784.500	799.000
50110000 Dienstaufwendungen - Beamte	30.971,97	34.300	38.600	39.100	39.900	40.700
50120000 Dienstaufwendungen - Tariflich Beschäftigte	502.602,94	548.300	538.900	551.000	562.300	569.000
50210000 Beiträge zu Versorgungskassen - Beamte	35.008,80	30.000	44.000	44.000	44.000	44.000
50220000 Beiträge zu Versorgungskassen - Tariflich Beschäftigte	17.065,75	21.300	19.700	20.300	20.700	22.000
50320000 Beiträge zur gesetzlichen Sozialversicherung - Tariflich Beschäftigte	98.324,85	107.000	110.200	112.500	114.600	119.800
50410000 Beihilfen und Unterstützungsleistungen für Beschäftigte	1.890,00	1.700	2.100	2.100	2.100	2.100
50510000 Zuführungen zu Pensionsrückstellungen für Beschäftigte	1.567,18	300	200	200	200	200
50610000 Zuführungen zu Beihilferückstellungen für Beschäftigte	0,00	900	900	900	900	900
50620000 Inanspruchnahme von Beihilferückstellungen für Beschäftigte	-377,95	0	0	0	0	0
50811000 Zuführungen zu Rückstellungen für nicht genommenen Urlaub	0,00	900	700	700	700	700
50812000 Zuführungen zu Rückstellungen für Gleitzeitüberhänge	6.913,13	13.400	10.400	10.400	10.400	10.400
50815000 Zuführungen zu Rückstellungen für leistungsorientierte Bezahlung	7.878,73	8.500	8.000	8.000	8.000	8.000
50816000 Zuführungen zu Jubiläumsrückstellungen	18,07	300	300	300	300	300
50821000 Inanspruchnahme von Rückstellungen für nicht genommenen Urlaub	0,00	-900	-700	-700	-700	-700
50822000 Inanspruchnahme von Rückstellungen für Gleitzeitüberhänge	-7.887,73	-13.400	-10.400	-10.400	-10.400	-10.400
50823000 Inanspruchnahme von Rückstellungen für Abfindungen EVR	-11.461,54	-8.500	-3.500	0	0	0
50825000 Inanspruchnahme von Rückstellungen für leistungsorientierte Bezahlung	-6.458,79	-8.500	-8.000	-8.000	-8.000	-8.000
50826000 Inanspruchnahme von Jubiläumsrückstellungen	0,00	-1.000	0	0	-500	0
13 Aufwendungen für Sach- und Dienstleistungen	50,00	100	100	100	100	100
52910000 Aufwendungen für sonstige Dienstleistungen, Mitgliedsbeiträge	50,00	100	100	100	100	100
14 Abschreibungen	15.498,97	0	0	0	0	0
57312000 Pauschalwertberichtigung von Steuern, Transferleistungen und sonstigen öffentlich-rechtlichen Forderungen	15.498,97	0	0	0	0	0
16 sonstige ordentliche Aufwendungen	7.999,72	9.500	8.500	8.300	9.000	9.000
54313000 Geschäftsaufwendungen - Gerichts-, Rechtsberater-, Sachverständigen- und Gutachterkosten	1.959,79	2.500	1.500	500	200	200
54314000 Geschäftsaufwendungen - Sonstiges	6.039,93	7.000	7.000	7.800	8.800	8.800
17 = Aufwendungen aus laufender Verwaltungstätigkeit	699.604,10	744.200	760.000	778.800	793.600	808.100
<b>18 = Ergebnis der laufenden Verwaltungstätigkeit (10 ./ 17)</b>	<b>-614.373,09</b>	<b>-651.500</b>	<b>-653.200</b>	<b>-672.000</b>	<b>-686.800</b>	<b>-701.300</b>
21 = Finanzergebnis (19 ./ 20)	0,00	0	0	0	0	0
<b>22 = ordentliches Ergebnis (18 + 21)</b>	<b>-614.373,09</b>	<b>-651.500</b>	<b>-653.200</b>	<b>-672.000</b>	<b>-686.800</b>	<b>-701.300</b>
25 = außerordentliches Ergebnis	0,00	0	0	0	0	0
<b>26 = Ergebnis vor Berücksichtigung der internen Leistungsbeziehungen (22 + 25)</b>	<b>-614.373,09</b>	<b>-651.500</b>	<b>-653.200</b>	<b>-672.000</b>	<b>-686.800</b>	<b>-701.300</b>
27 + Erträge aus internen Leistungsbeziehungen	24.216,56	20.000	25.000	25.000	25.000	25.000



## Teilergebnishaushalt 2020

11.1.03.100

Produktbereich:	11	Innere Verwaltung
Produktgruppe:	11.1	Verwaltungssteuerung und -service
Produkt:	11.1.03	Finanzverwaltung
Leistung:	11.1.03.100	Finanzverwaltung

Ertrags- und Aufwandsarten	Ergebnis	Ansatz	Ansatz	Planung	Planung	Planung
	2018	2019	2020	2021	2022	2023
	in Euro					
	1	2	3	4	5	6
48110000 Erträge aus internen Leistungsbeziehungen	24.216,56	20.000	25.000	25.000	25.000	25.000
<b>29 = Gesamtergebnis des Teilhaushaltes</b>	<b>-590.156,53</b>	<b>-631.500</b>	<b>-628.200</b>	<b>-647.000</b>	<b>-661.800</b>	<b>-676.300</b>
Nachrichtlich:						
30 nicht zahlungswirksame Erträge	24.216,56	20.000	25.000	25.000	25.000	25.000
31 nicht zahlungswirksame Aufwendungen	-15.498,97	0	0	0	0	0



## Teilergebnishaushalt 2020

11.1.03.200

Produktbereich: 11 Innere Verwaltung  
 Produktgruppe: 11.1 Verwaltungssteuerung und -service  
 Produkt: 11.1.03 Finanzverwaltung  
 Leistung: 11.1.03.200 Vermögensverwaltung

Ertrags- und Aufwandsarten	Ergebnis	Ansatz	Ansatz	Planung	Planung	Planung
	2018	2019	2020	2021	2022	2023
	in Euro					
	1	2	3	4	5	6
04 öffentlich-rechtliche Leistungsentgelte	755,50	500	500	500	500	500
43110000 Verwaltungsgebühren	755,50	500	500	500	500	500
05 privatrechtliche Leistungsentgelte	122.042,05	117.400	153.400	117.400	112.400	112.400
44110000 Mieten und Pachten	103.705,74	100.000	86.000	100.000	95.000	95.000
44111000 Mieten und Pachten - Erbbaurecht und Erbpacht	1.293,22	1.300	51.300	1.300	1.300	1.300
44112000 Mieten und Pachten - IGG	16.000,00	16.000	16.000	16.000	16.000	16.000
44610000 Sonstige privatrechtliche Leistungsentgelte	1.043,09	100	100	100	100	100
07 sonstige ordentliche Erträge	1.349,38	0	0	0	0	0
45831300 Erträge aus der Auflösung von Pauschalwertberichtigungen auf privatrechtliche Forderungen	1.349,38	0	0	0	0	0
<b>10 = Erträge aus laufender Verwaltungstätigkeit</b>	<b>124.146,93</b>	<b>117.900</b>	<b>153.900</b>	<b>117.900</b>	<b>112.900</b>	<b>112.900</b>
11 Personalaufwendungen	190.942,88	159.500	152.000	156.500	162.000	169.900
50120000 Dienstaufwendungen - Tariflich Beschäftigte	156.189,26	130.800	122.900	126.600	131.000	137.400
50220000 Beiträge zu Versorgungskassen - Tariflich Beschäftigte	5.531,53	5.000	4.400	4.500	4.700	5.000
50320000 Beiträge zur gesetzlichen Sozialversicherung - Tariflich Beschäftigte	30.450,58	25.000	24.700	25.400	26.300	27.500
50811000 Zuführungen zu Rückstellungen für nicht genommenen Urlaub	0,00	1.500	400	400	400	400
50812000 Zuführungen zu Rückstellungen für Gleitzeitüberhänge	808,50	1.800	1.400	1.400	1.400	1.400
50815000 Zuführungen zu Rückstellungen für leistungsorientierte Bezahlung	2.058,12	2.100	2.000	2.000	2.000	2.000
50816000 Zuführungen zu Jubiläumsrückstellungen	14,43	0	0	0	0	0
50821000 Inanspruchnahme von Rückstellungen für nicht genommenen Urlaub	0,00	-1.500	-400	-400	-400	-400
50822000 Inanspruchnahme von Rückstellungen für Gleitzeitüberhänge	-965,99	-1.800	-1.400	-1.400	-1.400	-1.400
50823000 Inanspruchnahme von Rückstellungen für Abfindungen EVR	-1.428,01	-1.300	0	0	0	0
50825000 Inanspruchnahme von Rückstellungen für leistungsorientierte Bezahlung	-1.715,54	-2.100	-2.000	-2.000	-2.000	-2.000
13 Aufwendungen für Sach- und Dienstleistungen	39.556,28	55.200	41.700	49.700	49.700	49.700
52210000 Unterhaltung des sonstigen unbeweglichen Vermögens	0,00	1.000	500	500	500	500
52310000 Mieten und Pachten	0,00	200	200	200	200	200
52410000 Bewirtschaftung der Grundstücke und baulichen Anlagen	35.252,43	39.000	38.000	46.000	46.000	46.000
52710000 Besondere Verwaltungs- und Betriebsaufwendungen	4.303,85	15.000	3.000	3.000	3.000	3.000
16 sonstige ordentliche Aufwendungen	2.195,25	1.000	1.000	1.000	1.000	1.000
54930000 Periodenfremde ordentliche Aufwendungen	2.195,25	0	0	0	0	0
54990000 Übrige weitere sonstige Aufwendungen aus laufender Verwaltungstätigkeit	0,00	1.000	1.000	1.000	1.000	1.000
<b>17 = Aufwendungen aus laufender Verwaltungstätigkeit</b>	<b>232.694,41</b>	<b>215.700</b>	<b>194.700</b>	<b>207.200</b>	<b>212.700</b>	<b>220.600</b>
<b>18 = Ergebnis der laufenden Verwaltungstätigkeit (10 ./. 17)</b>	<b>-108.547,48</b>	<b>-97.800</b>	<b>-40.800</b>	<b>-89.300</b>	<b>-99.800</b>	<b>-107.700</b>
21 = Finanzergebnis (19 ./. 20)	0,00	0	0	0	0	0
<b>22 = ordentliches Ergebnis (18 + 21)</b>	<b>-108.547,48</b>	<b>-97.800</b>	<b>-40.800</b>	<b>-89.300</b>	<b>-99.800</b>	<b>-107.700</b>
23 außerordentliche Erträge	27.976,75	592.000	401.000	220.000	65.000	55.000
49210000 Außerordentliche periodenfremde Erträge	3.313,39	0	0	0	0	0
49310000 Erträge aus Vermögensveräußerungen, die dem außerordentlichen Ergebnis zuzuordnen sind - Allgemein	0,00	2.000	0	0	0	0
49311000 Erträge aus Vermögensveräußerungen, die dem außerordentlichen Ergebnis zuzuordnen sind - Grundstücke und grundstücksgleiche Rechte	24.663,36	40.000	20.000	20.000	15.000	15.000
49312000 Erträge aus Vermögensveräußerungen, die dem außerordentlichen Ergebnis zuzuordnen sind - Grundstücke und grundstücksgleiche Rechte IGG	0,00	550.000	381.000	200.000	50.000	40.000
24 - außerordentliche Aufwendungen	6.892,42	13.000	18.000	18.000	18.000	13.000
59310000 Aufwendungen aus Vermögensveräußerungen, die dem außerordentlichen Ergebnis zuzuordnen sind - Allgemein	6.622,88	5.000	5.000	5.000	5.000	0
59311000 Aufwendungen aus	269,54	0	5.000	5.000	5.000	5.000



## Teilergebnishaushalt 2020

11.1.03.200

Produktbereich:	11	Innere Verwaltung
Produktgruppe:	11.1	Verwaltungssteuerung und -service
Produkt:	11.1.03	Finanzverwaltung
Leistung:	11.1.03.200	Vermögensverwaltung

Ertrags- und Aufwandsarten	Ergebnis	Ansatz	Ansatz	Planung	Planung	Planung
	2018	2019	2020	2021	2022	2023
	in Euro					
	1	2	3	4	5	6
<i>Vermögensveräußerungen, die dem außerordentlichen Ergebnis zuzuordnen sind - Grundstücke und grundstücksgleiche Rechte</i>						
59312000 <i>Aufwendungen aus Vermögensveräußerungen, die dem außerordentlichen Ergebnis zuzuordnen sind - Grundstücke und grundstücksgleiche Rechte IGG</i>	0,00	8.000	8.000	8.000	8.000	8.000
25 = außerordentliches Ergebnis	21.084,33	579.000	383.000	202.000	47.000	42.000
<b>26 = Ergebnis vor Berücksichtigung der internen Leistungsbeziehungen (22 + 25)</b>	<b>-87.463,15</b>	<b>481.200</b>	<b>342.200</b>	<b>112.700</b>	<b>-52.800</b>	<b>-65.700</b>
27 + Erträge aus internen Leistungsbeziehungen	9.775,20	8.000	9.000	9.000	9.000	9.000
48110000 <i>Erträge aus internen Leistungsbeziehungen</i>	9.775,20	8.000	9.000	9.000	9.000	9.000
<b>29 = Gesamtergebnis des Teilhaushaltes</b>	<b>-77.687,95</b>	<b>489.200</b>	<b>351.200</b>	<b>121.700</b>	<b>-43.800</b>	<b>-56.700</b>
Nachrichtlich:						
30 nicht zahlungswirksame Erträge	9.775,20	8.000	9.000	9.000	9.000	9.000



## Teilergebnishaushalt 2020

11.1.04.100

Produktbereich:	11	Innere Verwaltung
Produktgruppe:	11.1	Verwaltungssteuerung und -service
Produkt:	11.1.04	Rechnungsprüfung
Leistung:	11.1.04.100	Rechnungsprüfung

Ertrags- und Aufwandsarten	Ergebnis	Ansatz	Ansatz	Planung	Planung	Planung
	2018	2019	2020	2021	2022	2023
	in Euro					
	1	2	3	4	5	6
06 Kostenerstattungen und Kostenumlagen	2.900,45	2.900	2.900	2.900	2.900	2.900
44850000 Erträge aus Kostenerstattungen, Kostenumlagen / Verbundene Unternehmen, Beteiligungen und Sondervermögen	2.900,45	2.900	2.900	2.900	2.900	2.900
10 = Erträge aus laufender Verwaltungstätigkeit	2.900,45	2.900	2.900	2.900	2.900	2.900
11 Personalaufwendungen	141.647,09	151.200	151.700	155.200	159.200	163.900
50120000 Dienstaufwendungen - Tariflich Beschäftigte	117.445,54	125.600	126.600	127.000	130.300	134.200
50220000 Beiträge zu Versorgungskassen - Tariflich Beschäftigte	4.047,59	4.700	4.300	4.400	4.600	4.700
50320000 Beiträge zur gesetzlichen Sozialversicherung - Tariflich Beschäftigte	21.717,20	23.100	23.500	23.800	24.300	25.000
50811000 Zuführungen zu Rückstellungen für nicht genommenen Urlaub	1.382,10	300	500	500	500	500
50812000 Zuführungen zu Rückstellungen für Gleitzeitüberhänge	1.000,28	900	800	800	800	800
50815000 Zuführungen zu Rückstellungen für leistungsorientierte Bezahlung	2.015,48	2.100	2.100	2.100	2.100	2.100
50816000 Zuführungen zu Jubiläumsrückstellungen	42,04	0	0	0	0	0
50821000 Inanspruchnahme von Rückstellungen für nicht genommenen Urlaub	0,00	-300	-500	-500	-500	-500
50822000 Inanspruchnahme von Rückstellungen für Gleitzeitüberhänge	-781,95	-900	-800	-800	-800	-800
50823000 Inanspruchnahme von Rückstellungen für Abfindungen EVR	-3.210,47	-2.200	-2.200	0	0	0
50825000 Inanspruchnahme von Rückstellungen für leistungsorientierte Bezahlung	-2.010,72	-2.100	-2.100	-2.100	-2.100	-2.100
50826000 Inanspruchnahme von Jubiläumsrückstellungen	0,00	0	-500	0	0	0
17 = Aufwendungen aus laufender Verwaltungstätigkeit	141.647,09	151.200	151.700	155.200	159.200	163.900
<b>18 = Ergebnis der laufenden Verwaltungstätigkeit (10 ./. 17)</b>	<b>-138.746,64</b>	<b>-148.300</b>	<b>-148.800</b>	<b>-152.300</b>	<b>-156.300</b>	<b>-161.000</b>
21 = Finanzergebnis (19 ./. 20)	0,00	0	0	0	0	0
<b>22 = ordentliches Ergebnis (18 + 21)</b>	<b>-138.746,64</b>	<b>-148.300</b>	<b>-148.800</b>	<b>-152.300</b>	<b>-156.300</b>	<b>-161.000</b>
25 = außerordentliches Ergebnis	0,00	0	0	0	0	0
<b>26 = Ergebnis vor Berücksichtigung der internen Leistungsbeziehungen (22 + 25)</b>	<b>-138.746,64</b>	<b>-148.300</b>	<b>-148.800</b>	<b>-152.300</b>	<b>-156.300</b>	<b>-161.000</b>
27 + Erträge aus internen Leistungsbeziehungen	6.041,18	6.000	7.000	7.000	7.000	7.000
48110000 Erträge aus internen Leistungsbeziehungen	6.041,18	6.000	7.000	7.000	7.000	7.000
<b>29 = Gesamtergebnis des Teilhaushaltes</b>	<b>-132.705,46</b>	<b>-142.300</b>	<b>-141.800</b>	<b>-145.300</b>	<b>-149.300</b>	<b>-154.000</b>
Nachrichtlich:						
30 nicht zahlungswirksame Erträge	6.041,18	6.000	7.000	7.000	7.000	7.000





## Teilergebnishaushalt 2020

11.1.05.100

Produktbereich:	11	Innere Verwaltung
Produktgruppe:	11.1	Verwaltungssteuerung und -service
Produkt:	11.1.05	Betriebsamt
Leistung:	11.1.05.100	Betriebsamt

Ertrags- und Aufwandsarten	Ergebnis	Ansatz	Ansatz	Planung	Planung	Planung
	2018	2019	2020	2021	2022	2023
	in Euro					
	1	2	3	4	5	6
02 Zuwendungen und allgemeine Umlagen	30.913,69	20.700	23.500	9.500	2.800	0
41610000 Erträge aus der Auflösung von Sonderposten aus Zuweisungen der öffentlichen Hand	30.913,69	20.700	23.500	9.500	2.800	0
05 privatrechtliche Leistungsentgelte	750,00	300	300	300	300	300
44610000 Sonstige privatrechtliche Leistungsentgelte	750,00	300	300	300	300	300
06 Kostenerstattungen und Kostenumlagen	57.885,67	1.500	211.100	211.100	211.100	211.100
44850000 Erträge aus Kostenerstattungen, Kostenumlagen / Verbundene Unternehmen, Beteiligungen und Sondervermögen	57.885,67	1.500	211.100	211.100	211.100	211.100
07 sonstige ordentliche Erträge	4,78	0	0	0	0	0
45820000 Erträge aus der Auflösung von Rückstellungen	4,78	0	0	0	0	0
<b>10 = Erträge aus laufender Verwaltungstätigkeit</b>	<b>89.554,14</b>	<b>22.500</b>	<b>234.900</b>	<b>220.900</b>	<b>214.200</b>	<b>211.400</b>
11 Personalaufwendungen	199.697,69	225.900	236.500	235.700	238.800	245.300
50120000 Dienstaufwendungen - Tariflich Beschäftigte	160.853,38	187.000	192.000	192.400	194.000	198.000
50220000 Beiträge zu Versorgungskassen - Tariflich Beschäftigte	5.153,18	6.900	7.300	6.900	7.200	7.800
50320000 Beiträge zur gesetzlichen Sozialversicherung - Tariflich Beschäftigte	30.317,37	35.000	40.200	36.300	37.500	39.400
50811000 Zuführungen zu Rückstellungen für nicht genommenen Urlaub	0,00	300	200	200	200	200
50812000 Zuführungen zu Rückstellungen für Gleitzeitüberhänge	3.842,39	2.500	3.000	3.000	3.000	3.000
50814000 Zuführungen zu Rückstellungen für sonstige Abfindungen	11.500,00	0	0	0	0	0
50815000 Zuführungen zu Rückstellungen für leistungsorientierte Bezahlung	2.957,94	2.900	3.100	3.100	3.100	3.100
50816000 Zuführungen zu Jubiläumsrückstellungen	13,78	100	100	100	100	100
50821000 Inanspruchnahme von Rückstellungen für nicht genommenen Urlaub	0,00	-300	-200	-200	-200	-200
50822000 Inanspruchnahme von Rückstellungen für Gleitzeitüberhänge	-862,20	-2.500	-3.000	-3.000	-3.000	-3.000
50823000 Inanspruchnahme von Rückstellungen für Abfindungen EVR	-10.882,38	-3.100	-3.100	0	0	0
50825000 Inanspruchnahme von Rückstellungen für leistungsorientierte Bezahlung	-3.195,77	-2.900	-3.100	-3.100	-3.100	-3.100
12 Versorgungsaufwendungen	31.935,24	3.900	4.400	4.400	4.400	4.400
51510000 Zuführungen zu Pensionsrückstellungen für Versorgungsempfänger	23.723,62	2.600	2.800	2.800	2.800	2.800
51610000 Zuführungen zu Beihilferückstellungen für Versorgungsempfänger	8.211,62	1.300	1.600	1.600	1.600	1.600
13 Aufwendungen für Sach- und Dienstleistungen	124.515,17	179.500	166.000	166.500	167.000	167.000
52220000 Unterhaltung von Geräten, Ausstattungen und Ausrüstungsgegenständen	4.801,44	22.000	20.000	20.000	20.000	20.000
52310000 Mieten und Pachten	154,70	9.000	5.000	5.000	5.000	5.000
52510000 Haltung von Fahrzeugen	105.859,54	122.000	115.000	115.000	115.000	115.000
52611000 Besondere Aufwendungen für Beschäftigte - Aufwendungen für Mitarbeiter, etc.	7.468,77	13.000	12.000	12.000	12.000	12.000
52710000 Besondere Verwaltungs- und Betriebsaufwendungen	6.230,72	13.500	14.000	14.500	15.000	15.000
14 Abschreibungen	60.593,94	36.700	51.600	36.900	27.200	13.000
57110000 Abschreibungen auf immaterielle Vermögensgegenstände und Sachanlagen	60.593,94	36.700	51.600	36.900	27.200	13.000
16 sonstige ordentliche Aufwendungen	719,09	4.500	4.500	5.000	5.000	5.000
54315000 Geschäftsaufwendungen - geringwertige Wirtschaftsgüter < 150,00 €	719,09	4.500	4.500	5.000	5.000	5.000
<b>17 = Aufwendungen aus laufender Verwaltungstätigkeit</b>	<b>417.461,13</b>	<b>450.500</b>	<b>463.000</b>	<b>448.500</b>	<b>442.400</b>	<b>434.700</b>
<b>18 = Ergebnis der laufenden Verwaltungstätigkeit (10 ./ 17)</b>	<b>-327.906,99</b>	<b>-428.000</b>	<b>-228.100</b>	<b>-227.600</b>	<b>-228.200</b>	<b>-223.300</b>
21 = Finanzergebnis (19 ./ 20)	0,00	0	0	0	0	0
<b>22 = ordentliches Ergebnis (18 + 21)</b>	<b>-327.906,99</b>	<b>-428.000</b>	<b>-228.100</b>	<b>-227.600</b>	<b>-228.200</b>	<b>-223.300</b>
25 = außerordentliches Ergebnis	0,00	0	0	0	0	0
<b>26 = Ergebnis vor Berücksichtigung der internen Leistungsbeziehungen (22 + 25)</b>	<b>-327.906,99</b>	<b>-428.000</b>	<b>-228.100</b>	<b>-227.600</b>	<b>-228.200</b>	<b>-223.300</b>
27 + Erträge aus internen Leistungsbeziehungen	14.294,52	10.500	10.000	10.000	10.000	10.000



## Teilergebnishaushalt 2020

11.1.05.100

Produktbereich:	11	Innere Verwaltung
Produktgruppe:	11.1	Verwaltungssteuerung und -service
Produkt:	11.1.05	Betriebsamt
Leistung:	11.1.05.100	Betriebsamt

Ertrags- und Aufwandsarten	Ergebnis	Ansatz	Ansatz	Planung	Planung	Planung
	2018	2019	2020	2021	2022	2023
	in Euro					
	1	2	3	4	5	6
48110000 Erträge aus internen Leistungsbeziehungen	14.294,52	10.500	10.000	10.000	10.000	10.000
<b>29 = Gesamtergebnis des Teilhaushaltes</b>	<b>-313.612,47</b>	<b>-417.500</b>	<b>-218.100</b>	<b>-217.600</b>	<b>-218.200</b>	<b>-213.300</b>
Nachrichtlich:						
30 nicht zahlungswirksame Erträge	45.208,21	31.200	33.500	19.500	12.800	10.000
31 nicht zahlungswirksame Aufwendungen	-60.593,94	-36.700	-51.600	-36.900	-27.200	-13.000



# Teilergebnishaushalt 2020

Produktbereich: 11 Innere Verwaltung  
Produktgruppe: 11.1 Verwaltungssteuerung und -service  
Produkt: 11.1.06 Gebäudemanagement  
Leistung: 11.1.06.100 Gebäudemanagement

Ertrags- und Aufwandsarten	Ergebnis	Ansatz	Ansatz	Planung	Planung	Planung
	2018	2019	2020	2021	2022	2023
	in Euro					
	1	2	3	4	5	6
02 Zuwendungen und allgemeine Umlagen	21.450,49	100	9.900	9.600	7.600	2.700
41610000 Erträge aus der Auflösung von Sonderposten aus Zuweisungen der öffentlichen Hand	21.450,49	100	9.900	9.600	7.600	2.700
05 privatrechtliche Leistungsentgelte	0,00	3.000	3.000	3.000	3.000	3.000
44610000 Sonstige privatrechtliche Leistungsentgelte	0,00	3.000	3.000	3.000	3.000	3.000
06 Kostenerstattungen und Kostenumlagen	8.326,61	6.400	6.000	6.000	6.000	6.000
44850000 Erträge aus Kostenerstattungen, Kostenumlagen / Verbundene Unternehmen, Beteiligungen und Sondervermögen	8.326,61	6.400	6.000	6.000	6.000	6.000
08 aktivierte Eigenleistungen	67.678,20	43.300	65.000	70.000	70.000	60.000
47110000 Aktivierte Eigenleistungen	67.678,20	43.300	65.000	70.000	70.000	60.000
10 = Erträge aus laufender Verwaltungstätigkeit	97.455,30	52.800	83.900	88.600	86.600	71.700
11 Personalaufwendungen	613.956,10	705.800	763.600	775.700	801.200	814.100
50120000 Dienstaufwendungen - Tariflich Beschäftigte	507.363,71	584.600	624.400	627.800	649.200	657.000
50220000 Beiträge zu Versorgungskassen - Tariflich Beschäftigte	18.668,22	22.000	22.000	22.700	23.500	24.600
50320000 Beiträge zur gesetzlichen Sozialversicherung - Tariflich Beschäftigte	96.451,03	112.700	124.100	125.000	128.300	132.800
50811000 Zuführungen zu Rückstellungen für nicht genommenen Urlaub	9.492,81	5.000	6.700	6.700	6.700	6.700
50812000 Zuführungen zu Rückstellungen für Gleitzeitüberhänge	10.080,11	10.500	9.800	9.800	9.800	9.800
50815000 Zuführungen zu Rückstellungen für leistungsorientierte Bezahlung	7.168,04	8.600	8.000	8.000	8.000	8.000
50816000 Zuführungen zu Jubiläumsrückstellungen	117,12	200	200	200	200	200
50821000 Inanspruchnahme von Rückstellungen für nicht genommenen Urlaub	-6.051,44	-5.000	-6.700	-6.700	-6.700	-6.700
50822000 Inanspruchnahme von Rückstellungen für Gleitzeitüberhänge	-8.760,64	-10.500	-9.800	-9.800	-9.800	-9.800
50823000 Inanspruchnahme von Rückstellungen für Abfindungen EVR	-14.327,50	-13.200	-7.100	0	0	0
50825000 Inanspruchnahme von Rückstellungen für leistungsorientierte Bezahlung	-6.245,36	-8.600	-8.000	-8.000	-8.000	-8.000
50826000 Inanspruchnahme von Jubiläumsrückstellungen	0,00	-500	0	0	0	-500
13 Aufwendungen für Sach- und Dienstleistungen	18.802,45	32.100	35.000	35.600	35.600	32.100
52220000 Unterhaltung von Geräten, Ausstattungen und Ausrüstungsgegenständen	548,59	0	0	0	0	0
52310000 Mieten und Pachten	300,00	300	2.700	2.700	2.700	2.700
52320000 Leasing	4.017,48	10.800	8.800	9.400	9.400	9.400
52510000 Haltung von Fahrzeugen	12.010,68	15.000	17.000	17.000	17.000	17.000
52611000 Besondere Aufwendungen für Beschäftigte - Aufwendungen für Mitarbeiter, etc.	1.925,70	2.500	3.000	3.000	3.000	3.000
52710000 Besondere Verwaltungs- und Betriebsaufwendungen	0,00	3.500	3.500	3.500	3.500	0
14 Abschreibungen	46.626,20	16.100	26.700	24.700	19.800	10.300
57110000 Abschreibungen auf immaterielle Vermögensgegenstände und Sachanlagen	46.626,20	16.100	26.700	24.700	19.800	10.300
16 sonstige ordentliche Aufwendungen	29.262,30	45.300	42.800	34.300	34.300	34.300
54314000 Geschäftsaufwendungen - Sonstiges	0,00	13.000	8.000	2.000	2.000	2.000
54315000 Geschäftsaufwendungen - geringstwertige Wirtschaftsgüter < 150,00 €	512,30	3.500	6.000	3.500	3.500	3.500
54550000 Erstattungen für Aufwendungen von Dritten aus laufender Verwaltungstätigkeit / Verbundene Unternehmen, Beteiligungen und Sondervermögen	28.750,00	28.800	28.800	28.800	28.800	28.800
17 = Aufwendungen aus laufender Verwaltungstätigkeit	708.647,05	799.300	868.100	870.300	890.900	890.800
<b>18 = Ergebnis der laufenden Verwaltungstätigkeit (10 ./. 17)</b>	<b>-611.191,75</b>	<b>-746.500</b>	<b>-784.200</b>	<b>-781.700</b>	<b>-804.300</b>	<b>-819.100</b>
20 - Zinsen und sonstige Finanzaufwendungen	0,00	700	700	700	700	700
55180000 Zinsaufwendungen / Sonstiger inländischer Bereich	0,00	700	700	700	700	700
21 = Finanzergebnis (19 ./. 20)	0,00	-700	-700	-700	-700	-700
<b>22 = ordentliches Ergebnis (18 + 21)</b>	<b>-611.191,75</b>	<b>-747.200</b>	<b>-784.900</b>	<b>-782.400</b>	<b>-805.000</b>	<b>-819.800</b>
25 = außerordentliches Ergebnis	0,00	0	0	0	0	0



## Teilergebnishaushalt 2020

11.1.06.100

Produktbereich:	11	Innere Verwaltung
Produktgruppe:	11.1	Verwaltungssteuerung und -service
Produkt:	11.1.06	Gebäudemanagement
Leistung:	11.1.06.100	Gebäudemanagement

Ertrags- und Aufwandsarten	Ergebnis	Ansatz	Ansatz	Planung	Planung	Planung
	2018	2019	2020	2021	2022	2023
	in Euro					
	1	2	3	4	5	6
<b>26 = Ergebnis vor Berücksichtigung der internen Leistungsbeziehungen (22 + 25)</b>	<b>-611.191,75</b>	<b>-747.200</b>	<b>-784.900</b>	<b>-782.400</b>	<b>-805.000</b>	<b>-819.800</b>
27 + Erträge aus internen Leistungsbeziehungen	71.979,47	29.000	15.000	85.000	85.000	85.000
48110000 Erträge aus internen Leistungsbeziehungen	71.979,47	29.000	15.000	85.000	85.000	85.000
<b>29 = Gesamtergebnis des Teilhaushaltes</b>	<b>-539.212,28</b>	<b>-718.200</b>	<b>-769.900</b>	<b>-697.400</b>	<b>-720.000</b>	<b>-734.800</b>
Nachrichtlich:						
30 nicht zahlungswirksame Erträge	93.429,96	29.100	24.900	94.600	92.600	87.700
31 nicht zahlungswirksame Aufwendungen	-46.626,20	-16.100	-26.700	-24.700	-19.800	-10.300

## Erläuterungen zu den Positionen

## Sachkonto

54550000	Erstattungen für Aufwendungen von Dritten aus laufender Verwaltungstätigkeit / Verbundene Unternehmen, Beteiligungen und Sondervermögen Vertrag mit der FWG mbH Bewirtschaftung städtischer Mietgrundstücke und Garagenkomplexe.
----------	---



## Teilergebnishaushalt 2020

11.1.07.100

Produktbereich:	11	Innere Verwaltung
Produktgruppe:	11.1	Verwaltungssteuerung und -service
Produkt:	11.1.07	allgemeine Gebäudeverwaltung
Leistung:	11.1.07.100	Verwaltungsgebäude

Ertrags- und Aufwandsarten	Ergebnis	Ansatz	Ansatz	Planung	Planung	Planung
	2018	2019	2020	2021	2022	2023
	in Euro					
	1	2	3	4	5	6
02 Zuwendungen und allgemeine Umlagen	52.452,46	22.600	50.100	50.100	50.100	47.000
41610000 Erträge aus der Auflösung von Sonderposten aus Zuweisungen der öffentlichen Hand	52.452,46	22.600	50.100	50.100	50.100	47.000
06 Kostenerstattungen und Kostenumlagen	20.674,70	20.200	25.200	25.200	25.200	25.200
44850000 Erträge aus Kostenerstattungen, Kostenumlagen / Verbundene Unternehmen, Beteiligungen und Sondervermögen	20.674,70	20.200	25.200	25.200	25.200	25.200
07 sonstige ordentliche Erträge	661,47	600	600	600	600	600
45710000 Erträge aus der Auflösung von sonstigen Sonderposten	661,47	600	600	600	600	600
<b>10 = Erträge aus laufender Verwaltungstätigkeit</b>	<b>73.788,63</b>	<b>43.400</b>	<b>75.900</b>	<b>75.900</b>	<b>75.900</b>	<b>72.800</b>
13 Aufwendungen für Sach- und Dienstleistungen	316.935,88	440.700	367.700	369.700	371.700	374.700
52110000 Unterhaltung der Grundstücke und baulichen Anlagen	75.069,79	165.000	90.000	90.000	90.000	90.000
52220000 Unterhaltung von Geräten, Ausstattungen und Ausrüstungsgegenständen	2.021,77	5.000	5.000	5.000	5.000	5.000
52410000 Bewirtschaftung der Grundstücke und baulichen Anlagen	239.844,32	270.000	272.000	274.000	276.000	279.000
52710000 Besondere Verwaltungs- und Betriebsaufwendungen	0,00	700	700	700	700	700
14 Abschreibungen	78.218,76	64.100	78.000	77.400	76.200	72.300
57110000 Abschreibungen auf immaterielle Vermögensgegenstände und Sachanlagen	78.218,76	64.100	78.000	77.400	76.200	72.300
16 sonstige ordentliche Aufwendungen	15.400,32	0	1.000	1.000	1.000	1.000
54310000 Geschäftsaufwendungen - geringwertige Wirtschaftsgüter < 150,00 €	5.597,10	0	1.000	1.000	1.000	1.000
54930000 Periodenfremde ordentliche Aufwendungen	9.803,22	0	0	0	0	0
<b>17 = Aufwendungen aus laufender Verwaltungstätigkeit</b>	<b>410.554,96</b>	<b>504.800</b>	<b>446.700</b>	<b>448.100</b>	<b>448.900</b>	<b>448.000</b>
<b>18 = Ergebnis der laufenden Verwaltungstätigkeit (10 ./. 17)</b>	<b>-336.766,33</b>	<b>-461.400</b>	<b>-370.800</b>	<b>-372.200</b>	<b>-373.000</b>	<b>-375.200</b>
21 = Finanzergebnis (19 ./. 20)	0,00	0	0	0	0	0
<b>22 = ordentliches Ergebnis (18 + 21)</b>	<b>-336.766,33</b>	<b>-461.400</b>	<b>-370.800</b>	<b>-372.200</b>	<b>-373.000</b>	<b>-375.200</b>
25 = außerordentliches Ergebnis	0,00	0	0	0	0	0
<b>26 = Ergebnis vor Berücksichtigung der internen Leistungsbeziehungen (22 + 25)</b>	<b>-336.766,33</b>	<b>-461.400</b>	<b>-370.800</b>	<b>-372.200</b>	<b>-373.000</b>	<b>-375.200</b>
27 + Erträge aus internen Leistungsbeziehungen	13.775,30	15.500	15.700	15.700	15.700	15.700
48110000 Erträge aus internen Leistungsbeziehungen	13.775,30	15.500	15.700	15.700	15.700	15.700
<b>29 = Gesamtergebnis des Teilhaushaltes</b>	<b>-322.991,03</b>	<b>-445.900</b>	<b>-355.100</b>	<b>-356.500</b>	<b>-357.300</b>	<b>-359.500</b>
Nachrichtlich:						
30 nicht zahlungswirksame Erträge	66.227,76	38.100	65.800	65.800	65.800	62.700
31 nicht zahlungswirksame Aufwendungen	-78.218,76	-64.100	-78.000	-77.400	-76.200	-72.300

## Erläuterungen zu den Positionen

## Sachkonto

52410000	Bewirtschaftung der Grundstücke und baulichen Anlagen	
	Altes Rathaus, Technisches Rathaus, Betriebsamt, Neues Rathaus	
	- Grundbesitzabgaben	6.600,00 €
	- Versicherungen	21.000,00 €
	- Heizung	50.000,00 €
	- Reinigung	120.000,00 €
	- Strom, Wasser, Abwasser	70.000,00 €
	- Wach- und Sicherheitsdienst	4.400,00 €
	<b>Planansatz 2020</b>	<b>272.000,00 €</b>



## Teilergebnishaushalt 2020

11.1.07.200

Produktbereich:	11	Innere Verwaltung
Produktgruppe:	11.1	Verwaltungssteuerung und -service
Produkt:	11.1.07	allgemeine Gebäudeverwaltung
Leistung:	11.1.07.200	Sonstige Gebäude

Ertrags- und Aufwandsarten	Ergebnis	Ansatz	Ansatz	Planung	Planung	Planung
	2018	2019	2020	2021	2022	2023
	in Euro					
	1	2	3	4	5	6
05 privatrechtliche Leistungsentgelte	51.640,12	55.000	55.000	55.000	55.000	55.000
44110000 Mieten und Pachten	50.464,91	55.000	55.000	55.000	55.000	55.000
44610000 Sonstige privatrechtliche Leistungsentgelte	1.175,21	0	0	0	0	0
07 sonstige ordentliche Erträge	307,37	0	0	0	0	0
45920000 Periodenfremde ordentliche Erträge	307,37	0	0	0	0	0
<b>10 = Erträge aus laufender Verwaltungstätigkeit</b>	<b>51.947,49</b>	<b>55.000</b>	<b>55.000</b>	<b>55.000</b>	<b>55.000</b>	<b>55.000</b>
13 Aufwendungen für Sach- und Dienstleistungen	40.185,09	59.300	57.800	56.300	56.300	56.800
52110000 Unterhaltung der Grundstücke und baulichen Anlagen	12.157,12	19.000	17.000	15.000	15.000	15.000
52210000 Unterhaltung des sonstigen unbeweglichen Vermögens	4.349,55	17.500	17.500	18.000	18.000	18.500
52310000 Mieten und Pachten	140,00	0	0	0	0	0
52410000 Bewirtschaftung der Grundstücke und baulichen Anlagen	23.538,42	22.800	23.300	23.300	23.300	23.300
14 Abschreibungen	3.600,07	3.600	2.900	2.900	2.800	2.300
57110000 Abschreibungen auf immaterielle Vermögensgegenstände und Sachanlagen	3.600,07	3.600	2.900	2.900	2.800	2.300
16 sonstige ordentliche Aufwendungen	1.182,33	0	0	0	0	0
54930000 Periodenfremde ordentliche Aufwendungen	1.182,33	0	0	0	0	0
<b>17 = Aufwendungen aus laufender Verwaltungstätigkeit</b>	<b>44.967,49</b>	<b>62.900</b>	<b>60.700</b>	<b>59.200</b>	<b>59.100</b>	<b>59.100</b>
<b>18 = Ergebnis der laufenden Verwaltungstätigkeit (10 ./. 17)</b>	<b>6.980,00</b>	<b>-7.900</b>	<b>-5.700</b>	<b>-4.200</b>	<b>-4.100</b>	<b>-4.100</b>
21 = Finanzergebnis (19 ./. 20)	0,00	0	0	0	0	0
<b>22 = ordentliches Ergebnis (18 + 21)</b>	<b>6.980,00</b>	<b>-7.900</b>	<b>-5.700</b>	<b>-4.200</b>	<b>-4.100</b>	<b>-4.100</b>
25 = außerordentliches Ergebnis	0,00	0	0	0	0	0
<b>26 = Ergebnis vor Berücksichtigung der internen Leistungsbeziehungen (22 + 25)</b>	<b>6.980,00</b>	<b>-7.900</b>	<b>-5.700</b>	<b>-4.200</b>	<b>-4.100</b>	<b>-4.100</b>
27 + Erträge aus internen Leistungsbeziehungen	1.740,53	3.000	2.000	2.000	2.000	2.000
48110000 Erträge aus internen Leistungsbeziehungen	1.740,53	3.000	2.000	2.000	2.000	2.000
<b>29 = Gesamtergebnis des Teilhaushaltes</b>	<b>8.720,53</b>	<b>-4.900</b>	<b>-3.700</b>	<b>-2.200</b>	<b>-2.100</b>	<b>-2.100</b>
Nachrichtlich:						
30 nicht zahlungswirksame Erträge	1.740,53	3.000	2.000	2.000	2.000	2.000
31 nicht zahlungswirksame Aufwendungen	-3.600,07	-3.600	-2.900	-2.900	-2.800	-2.300

## Erläuterungen zu den Positionen

## Sachkonto

44110000	Mieten und Pachten	
	Abrechnung der Einnahmen durch die FWG mbH:	
	Miet- und Pachterträge (Mietwohnungen und Garagen)	
52410000	Bewirtschaftung der Grundstücke und baulichen Anlagen	
	Sonstige Gebäude	
	Versicherungen	11.500,00 €
	Bewirtschaftungskosten	1.000,00 €
	Grundstücksabgaben	10.800,00 €
	Planansatz 2020	23.300,00 €



# Teilergebnishaushalt 2020

Produktbereich: 11 Innere Verwaltung  
Produktgruppe: 11.1 Verwaltungssteuerung und -service  
Produkt: 11.1.08 Zentrale Vergabestelle  
Leistung: 11.1.08.100 Zentrale Vergabestelle

Ertrags- und Aufwandsarten	Ergebnis	Ansatz	Ansatz	Planung	Planung	Planung
	2018	2019	2020	2021	2022	2023
	in Euro					
	1	2	3	4	5	6
04 öffentlich-rechtliche Leistungsentgelte	0,00	500	500	500	500	500
43110000 Verwaltungsgebühren	0,00	500	500	500	500	500
06 Kostenerstattungen und Kostenumlagen	3.712,28	11.200	21.300	21.300	21.300	21.300
44810000 Erträge aus Kostenerstattungen, Kostenumlagen / Land	0,00	8.000	18.000	18.000	18.000	18.000
44850000 Erträge aus Kostenerstattungen, Kostenumlagen / Verbundene Unternehmen, Beteiligungen und Sondervermögen	3.712,28	3.200	3.300	3.300	3.300	3.300
<b>10 = Erträge aus laufender Verwaltungstätigkeit</b>	<b>3.712,28</b>	<b>11.700</b>	<b>21.800</b>	<b>21.800</b>	<b>21.800</b>	<b>21.800</b>
11 Personalaufwendungen	178.789,12	185.100	180.900	197.600	207.300	214.200
50120000 Dienstaufwendungen - Tariflich Beschäftigte	145.508,11	151.500	146.700	160.300	168.400	174.300
50220000 Beiträge zu Versorgungskassen - Tariflich Beschäftigte	5.148,40	5.800	5.400	5.900	6.200	6.500
50320000 Beiträge zur gesetzlichen Sozialversicherung - Tariflich Beschäftigte	27.934,05	28.900	28.800	31.400	32.700	33.400
50811000 Zuführungen zu Rückstellungen für nicht genommenen Urlaub	0,00	600	0	0	0	0
50812000 Zuführungen zu Rückstellungen für Gleitzeitüberhänge	2.334,06	1.800	2.000	2.000	2.000	2.000
50815000 Zuführungen zu Rückstellungen für leistungsorientierte Bezahlung	2.367,18	2.000	2.000	2.000	2.000	2.000
50816000 Zuführungen zu Jubiläumsrückstellungen	17,31	0	0	0	0	0
50821000 Inanspruchnahme von Rückstellungen für nicht genommenen Urlaub	0,00	-600	0	0	0	0
50822000 Inanspruchnahme von Rückstellungen für Gleitzeitüberhänge	-1.319,42	-1.800	-2.000	-2.000	-2.000	-2.000
50823000 Inanspruchnahme von Rückstellungen für Abfindungen EVR	-1.161,05	-1.100	0	0	0	0
50825000 Inanspruchnahme von Rückstellungen für leistungsorientierte Bezahlung	-2.039,52	-2.000	-2.000	-2.000	-2.000	-2.000
16 sonstige ordentliche Aufwendungen	0,00	2.000	2.000	2.000	2.000	2.000
54313000 Geschäftsaufwendungen - Gerichts-, Rechtsberater-, Sachverständigen- und Gutachterkosten	0,00	2.000	2.000	2.000	2.000	2.000
<b>17 = Aufwendungen aus laufender Verwaltungstätigkeit</b>	<b>178.789,12</b>	<b>187.100</b>	<b>182.900</b>	<b>199.600</b>	<b>209.300</b>	<b>216.200</b>
<b>18 = Ergebnis der laufenden Verwaltungstätigkeit (10 ./. 17)</b>	<b>-175.076,84</b>	<b>-175.400</b>	<b>-161.100</b>	<b>-177.800</b>	<b>-187.500</b>	<b>-194.400</b>
21 = Finanzergebnis (19 ./. 20)	0,00	0	0	0	0	0
<b>22 = ordentliches Ergebnis (18 + 21)</b>	<b>-175.076,84</b>	<b>-175.400</b>	<b>-161.100</b>	<b>-177.800</b>	<b>-187.500</b>	<b>-194.400</b>
25 = außerordentliches Ergebnis	0,00	0	0	0	0	0
<b>26 = Ergebnis vor Berücksichtigung der internen Leistungsbeziehungen (22 + 25)</b>	<b>-175.076,84</b>	<b>-175.400</b>	<b>-161.100</b>	<b>-177.800</b>	<b>-187.500</b>	<b>-194.400</b>
27 + Erträge aus internen Leistungsbeziehungen	7.533,66	6.000	6.000	6.000	6.000	6.000
48110000 Erträge aus internen Leistungsbeziehungen	7.533,66	6.000	6.000	6.000	6.000	6.000
<b>29 = Gesamtergebnis des Teilhaushaltes</b>	<b>-167.543,18</b>	<b>-169.400</b>	<b>-155.100</b>	<b>-171.800</b>	<b>-181.500</b>	<b>-188.400</b>
Nachrichtlich:						
30 nicht zahlungswirksame Erträge	7.533,66	6.000	6.000	6.000	6.000	6.000



# Teilergebnishaushalt 2020

Produktbereich: 11 Innere Verwaltung  
Produktgruppe: 11.1 Verwaltungssteuerung und -service  
Produkt: 11.1.09 Gemeindeorgane  
Leistung: 11.1.09.100 Gemeindeorgane

Ertrags- und Aufwandsarten	Ergebnis	Ansatz	Ansatz	Planung	Planung	Planung
	2018	2019	2020	2021	2022	2023
in Euro						
	1	2	3	4	5	6
02 Zuwendungen und allgemeine Umlagen	820,00	0	0	0	0	0
41470000 Zuweisungen und Zuschüsse für laufende Zwecke / Private Unternehmen	450,00	0	0	0	0	0
41480000 Zuweisungen und Zuschüsse für laufende Zwecke / Übrige Bereiche	370,00	0	0	0	0	0
06 Kostenerstattungen und Kostenumlagen	1.998,08	2.500	2.000	2.000	2.000	2.000
44850000 Erträge aus Kostenerstattungen, Kostenumlagen / Verbundene Unternehmen, Beteiligungen und Sondervermögen	1.998,08	2.500	2.000	2.000	2.000	2.000
<b>10 = Erträge aus laufender Verwaltungstätigkeit</b>	<b>2.818,08</b>	<b>2.500</b>	<b>2.000</b>	<b>2.000</b>	<b>2.000</b>	<b>2.000</b>
11 Personalaufwendungen	83.013,00	88.200	136.700	139.100	141.800	146.900
50120000 Dienstaufwendungen - Tariflich Beschäftigte	68.617,76	72.900	112.000	112.600	114.700	118.800
50220000 Beiträge zu Versorgungskassen - Tariflich Beschäftigte	2.303,00	2.800	3.900	4.000	4.100	4.300
50320000 Beiträge zur gesetzlichen Sozialversicherung - Tariflich Beschäftigte	13.271,42	14.100	22.400	22.500	23.000	23.800
50811000 Zuführungen zu Rückstellungen für nicht genommenen Urlaub	0,00	100	0	0	0	0
50812000 Zuführungen zu Rückstellungen für Gleitzeitüberhänge	1.329,83	800	800	800	800	800
50815000 Zuführungen zu Rückstellungen für leistungsorientierte Bezahlung	1.191,67	1.500	1.500	1.500	1.500	1.500
50821000 Inanspruchnahme von Rückstellungen für nicht genommenen Urlaub	0,00	-100	0	0	0	0
50822000 Inanspruchnahme von Rückstellungen für Gleitzeitüberhänge	-689,06	-800	-800	-800	-800	-800
50823000 Inanspruchnahme von Rückstellungen für Abfindungen EVR	-1.626,88	-1.600	-1.600	0	0	0
50825000 Inanspruchnahme von Rückstellungen für leistungsorientierte Bezahlung	-1.384,74	-1.500	-1.500	-1.500	-1.500	-1.500
13 Aufwendungen für Sach- und Dienstleistungen	20.692,84	28.400	33.000	25.000	25.000	25.000
52710200 Besondere Verwaltungs- und Betriebsaufwendungen - Ortsbeiräte	20.692,84	28.400	33.000	25.000	25.000	25.000
16 sonstige ordentliche Aufwendungen	81.832,29	89.000	114.000	114.000	114.000	114.000
54210000 Aufwendungen für ehrenamtliche und sonstige Tätigkeit	67.554,66	74.000	94.000	94.000	94.000	94.000
54314000 Geschäftsaufwendungen - Sonstiges	14.277,63	15.000	20.000	20.000	20.000	20.000
<b>17 = Aufwendungen aus laufender Verwaltungstätigkeit</b>	<b>185.538,13</b>	<b>205.600</b>	<b>283.700</b>	<b>278.100</b>	<b>280.800</b>	<b>285.900</b>
<b>18 = Ergebnis der laufenden Verwaltungstätigkeit (10 ./. 17)</b>	<b>-182.720,05</b>	<b>-203.100</b>	<b>-281.700</b>	<b>-276.100</b>	<b>-278.800</b>	<b>-283.900</b>
21 = Finanzergebnis (19 ./. 20)	0,00	0	0	0	0	0
<b>22 = ordentliches Ergebnis (18 + 21)</b>	<b>-182.720,05</b>	<b>-203.100</b>	<b>-281.700</b>	<b>-276.100</b>	<b>-278.800</b>	<b>-283.900</b>
25 = außerordentliches Ergebnis	0,00	0	0	0	0	0
<b>26 = Ergebnis vor Berücksichtigung der internen Leistungsbeziehungen (22 + 25)</b>	<b>-182.720,05</b>	<b>-203.100</b>	<b>-281.700</b>	<b>-276.100</b>	<b>-278.800</b>	<b>-283.900</b>
27 + Erträge aus internen Leistungsbeziehungen	4.424,47	6.000	6.000	6.000	6.000	6.000
48110000 Erträge aus internen Leistungsbeziehungen	4.424,47	6.000	6.000	6.000	6.000	6.000
<b>29 = Gesamtergebnis des Teilhaushaltes</b>	<b>-178.295,58</b>	<b>-197.100</b>	<b>-275.700</b>	<b>-270.100</b>	<b>-272.800</b>	<b>-277.900</b>
Nachrichtlich:						
30 nicht zahlungswirksame Erträge	4.424,47	6.000	6.000	6.000	6.000	6.000



**Teilergebnishaushalt 2020****11.1.09.100****Erläuterungen zu den Positionen****Sachkonto**

52710200 Besondere Verwaltungs- und Betriebsaufwendungen - Ortsbeiräte  
*Einwohner in den Ortsteilen (31.12.2018 )*

<i>Bohrau</i>	89
<i>Briesnig</i>	233
<i>Groß Bademeusel</i>	165
<i>Klein Bademeusel</i>	72
<i>Groß Jamno</i>	259
<i>Klein Jamno</i>	155
<i>Mulknitz</i>	89
<i>Naundorf</i>	173
<i>Sacro</i>	310
<i>Horno (Rogow)</i>	223

*Einwohnerpauschale 15 Euro/Einwohner nach §46 Abs. 4 KommunalverfBbg  
dazu 2.000 Euro für sonstige Ereignisse*



## Teilergebnishaushalt 2020

12.1.01.100

Produktbereich:	12	Sicherheit und Ordnung
Produktgruppe:	12.1	Statistik und Wahlen
Produkt:	12.1.01	Wahlen
Leistung:	12.1.01.100	Wahlen

Ertrags- und Aufwandsarten	Ergebnis	Ansatz	Ansatz	Planung	Planung	Planung
	2018	2019	2020	2021	2022	2023
	in Euro					
	1	2	3	4	5	6
06 Kostenerstattungen und Kostenumlagen	12.232,47	20.000	0	0	0	0
44810000 Erträge aus Kostenerstattungen, Kostenumlagen / Land	12.232,47	8.000	0	0	0	0
44820000 Erträge aus Kostenerstattungen, Kostenumlagen / Gemeinden und Gemeindeverbände	0,00	12.000	0	0	0	0
10 = Erträge aus laufender Verwaltungstätigkeit	12.232,47	20.000	0	0	0	0
13 Aufwendungen für Sach- und Dienstleistungen	1.400,00	4.200	700	700	700	700
52220000 Unterhaltung von Geräten, Ausstattungen und Ausrüstungsgegenständen	0,00	3.500	0	0	0	0
52310000 Mieten und Pachten	1.400,00	700	700	700	700	700
16 sonstige ordentliche Aufwendungen	36.101,32	28.000	0	0	0	0
54210000 Aufwendungen für ehrenamtliche und sonstige Tätigkeit	8.429,40	8.000	0	0	0	0
54311000 Geschäftsaufwendungen - Bürobedarf, Druckkosten, Fachliteratur, Abonnements	4.405,02	5.000	0	0	0	0
54314000 Geschäftsaufwendungen - Sonstiges	23.266,90	15.000	0	0	0	0
17 = Aufwendungen aus laufender Verwaltungstätigkeit	37.501,32	32.200	700	700	700	700
<b>18 = Ergebnis der laufenden Verwaltungstätigkeit (10 ./ 17)</b>	<b>-25.268,85</b>	<b>-12.200</b>	<b>-700</b>	<b>-700</b>	<b>-700</b>	<b>-700</b>
21 = Finanzergebnis (19 ./ 20)	0,00	0	0	0	0	0
<b>22 = ordentliches Ergebnis (18 + 21)</b>	<b>-25.268,85</b>	<b>-12.200</b>	<b>-700</b>	<b>-700</b>	<b>-700</b>	<b>-700</b>
25 = außerordentliches Ergebnis	0,00	0	0	0	0	0
<b>26 = Ergebnis vor Berücksichtigung der internen Leistungsbeziehungen (22 + 25)</b>	<b>-25.268,85</b>	<b>-12.200</b>	<b>-700</b>	<b>-700</b>	<b>-700</b>	<b>-700</b>
<b>29 = Gesamtergebnis des Teilhaushaltes</b>	<b>-25.268,85</b>	<b>-12.200</b>	<b>-700</b>	<b>-700</b>	<b>-700</b>	<b>-700</b>

Nachrichtlich:



# Teilergebnishaushalt 2020

12.2.01.100

Produktbereich: 12 Sicherheit und Ordnung  
Produktgruppe: 12.2 Ordnungsangelegenheiten  
Produkt: 12.2.01 Ordnungsaufgaben  
Leistung: 12.2.01.100 Allgemeine Ordnungsaufgaben

Ertrags- und Aufwandsarten	Ergebnis	Ansatz	Ansatz	Planung	Planung	Planung
	2018	2019	2020	2021	2022	2023
	in Euro					
	1	2	3	4	5	6
04 öffentlich-rechtliche Leistungsentgelte	10.998,32	11.500	3.500	3.500	3.500	3.500
43110000 Verwaltungsgebühren	2.133,24	2.500	2.500	2.500	2.500	2.500
43210000 Benutzungsgebühren und ähnliche Entgelte	8.865,08	9.000	1.000	1.000	1.000	1.000
05 privatrechtliche Leistungsentgelte	8.818,40	6.000	6.000	6.000	6.000	6.000
44610000 Sonstige privatrechtliche Leistungsentgelte	8.818,40	6.000	6.000	6.000	6.000	6.000
07 sonstige ordentliche Erträge	11.804,67	6.000	6.000	6.000	6.000	6.000
45610000 Bußgelder	10.583,50	6.000	6.000	6.000	6.000	6.000
45820000 Erträge aus der Auflösung von Rückstellungen	1.221,17	0	0	0	0	0
10 = Erträge aus laufender Verwaltungstätigkeit	31.621,39	23.500	15.500	15.500	15.500	15.500
11 Personalaufwendungen	311.895,26	392.400	437.800	455.700	464.500	478.300
50120000 Dienstaufwendungen - Tariflich Beschäftigte	261.800,26	319.500	355.800	370.500	377.900	389.800
50220000 Beiträge zu Versorgungskassen - Tariflich Beschäftigte	8.776,45	12.300	12.600	13.200	13.500	13.900
50320000 Beiträge zur gesetzlichen Sozialversicherung - Tariflich Beschäftigte	50.949,70	62.400	69.300	71.900	73.000	74.500
50811000 Zuführungen zu Rückstellungen für nicht genommenen Urlaub	4.487,07	3.700	5.200	5.200	5.200	5.200
50812000 Zuführungen zu Rückstellungen für Gleitzeitüberhänge	3.023,47	3.100	2.800	2.800	2.800	2.800
50815000 Zuführungen zu Rückstellungen für leistungsorientierte Bezahlung	4.046,16	4.500	4.600	4.600	4.600	4.600
50816000 Zuführungen zu Jubiläumsrückstellungen	53,68	100	100	100	100	100
50821000 Inanspruchnahme von Rückstellungen für nicht genommenen Urlaub	-10.939,25	-3.700	-5.200	-5.200	-5.200	-5.200
50822000 Inanspruchnahme von Rückstellungen für Gleitzeitüberhänge	-2.700,42	-3.100	-2.800	-2.800	-2.800	-2.800
50823000 Inanspruchnahme von Rückstellungen für Abfindungen EVR	-3.373,82	-1.900	0	0	0	0
50825000 Inanspruchnahme von Rückstellungen für leistungsorientierte Bezahlung	-4.228,04	-4.500	-4.600	-4.600	-4.600	-4.600
12 Versorgungsaufwendungen	-39.658,44	5.500	5.100	5.100	5.100	5.100
51510000 Zuführungen zu Pensionsrückstellungen für Versorgungsempfänger	0,00	3.700	3.300	3.300	3.300	3.300
51520000 Inanspruchnahme von Pensionsrückstellungen für Versorgungsempfänger	-38.337,39	0	0	0	0	0
51610000 Zuführungen zu Beihilferückstellungen für Versorgungsempfänger	0,00	1.800	1.800	1.800	1.800	1.800
51620000 Inanspruchnahme von Beihilferückstellungen für Versorgungsempfänger	-1.321,05	0	0	0	0	0
13 Aufwendungen für Sach- und Dienstleistungen	57.661,57	60.600	68.400	67.400	67.400	67.400
52220000 Unterhaltung von Geräten, Ausstattungen und Ausrüstungsgegenständen	105,42	1.000	2.000	2.000	2.000	2.000
52310000 Mieten und Pachten	13.320,74	18.000	15.000	15.000	15.000	15.000
52320000 Leasing	1.848,84	2.000	2.000	2.000	2.000	2.000
52510000 Haltung von Fahrzeugen	2.083,12	3.400	3.400	3.400	3.400	3.400
52611000 Besondere Aufwendungen für Beschäftigte - Aufwendungen für Mitarbeiter, etc.	657,82	1.200	3.000	2.000	2.000	2.000
52710000 Besondere Verwaltungs- und Betriebsaufwendungen	39.645,63	35.000	43.000	43.000	43.000	43.000
14 Abschreibungen	25.875,52	0	0	0	0	0
57311000 Pauschalwertberichtigung von Gebühren und Beiträgen	2.188,02	0	0	0	0	0
57312000 Pauschalwertberichtigung von Steuern, Transferleistungen und sonstigen öffentlich-rechtlichen Forderungen	22.591,69	0	0	0	0	0
57313000 Pauschalwertberichtigung von privatrechtlichen Forderungen	487,64	0	0	0	0	0
57322000 Einzelwertberichtigung von Steuern, Transferleistungen und sonstigen öffentlich-rechtlichen Forderungen	608,17	0	0	0	0	0
17 = Aufwendungen aus laufender Verwaltungstätigkeit	355.773,91	458.500	511.300	528.200	537.000	550.800
<b>18 = Ergebnis der laufenden Verwaltungstätigkeit (10 ./. 17)</b>	<b>-324.152,52</b>	<b>-435.000</b>	<b>-495.800</b>	<b>-512.700</b>	<b>-521.500</b>	<b>-535.300</b>
21 = Finanzergebnis (19 ./. 20)	0,00	0	0	0	0	0
<b>22 = ordentliches Ergebnis (18 + 21)</b>	<b>-324.152,52</b>	<b>-435.000</b>	<b>-495.800</b>	<b>-512.700</b>	<b>-521.500</b>	<b>-535.300</b>
25 = außerordentliches Ergebnis	0,00	0	0	0	0	0



## Teilergebnishaushalt 2020

12.2.01.100

Produktbereich:	12	Sicherheit und Ordnung
Produktgruppe:	12.2	Ordnungsangelegenheiten
Produkt:	12.2.01	Ordnungsaufgaben
Leistung:	12.2.01.100	Allgemeine Ordnungsaufgaben

Ertrags- und Aufwandsarten	Ergebnis	Ansatz	Ansatz	Planung	Planung	Planung
	2018	2019	2020	2021	2022	2023
	in Euro					
	1	2	3	4	5	6
<b>26 = Ergebnis vor Berücksichtigung der internen Leistungsbeziehungen (22 + 25)</b>	<b>-324.152,52</b>	<b>-435.000</b>	<b>-495.800</b>	<b>-512.700</b>	<b>-521.500</b>	<b>-535.300</b>
<b>29 = Gesamtergebnis des Teilhaushaltes</b>	<b>-324.152,52</b>	<b>-435.000</b>	<b>-495.800</b>	<b>-512.700</b>	<b>-521.500</b>	<b>-535.300</b>
Nachrichtlich:						
31 nicht zahlungswirksame Aufwendungen	-25.875,52	0	0	0	0	0

## Erläuterungen zu den Positionen

## Sachkonto

52710000	Besondere Verwaltungs- und Betriebsaufwendungen u.a. Vertrag Tierschutzverein, Anstieg Bestattungen durch die Ordnungsbehörde gemäß § 20 Brandenburgisches Bestattungsgesetz
----------	---



## Teilergebnishaushalt 2020

12.2.01.200

Produktbereich:	12	Sicherheit und Ordnung
Produktgruppe:	12.2	Ordnungsangelegenheiten
Produkt:	12.2.01	Ordnungsaufgaben
Leistung:	12.2.01.200	Verkehrsüberwachung

Ertrags- und Aufwandsarten	Ergebnis	Ansatz	Ansatz	Planung	Planung	Planung
	2018	2019	2020	2021	2022	2023
	in Euro					
	1	2	3	4	5	6
07 sonstige ordentliche Erträge	90.012,22	90.000	90.000	90.000	90.000	90.000
45610000 Bußgelder	89.928,90	90.000	90.000	90.000	90.000	90.000
45831200 Erträge aus der Auflösung von Pauschalwertberichtigungen auf Steuern, Transferleistungen und sonstige öffentlich-rechtliche Forderungen	83,32	0	0	0	0	0
10 = Erträge aus laufender Verwaltungstätigkeit	90.012,22	90.000	90.000	90.000	90.000	90.000
11 Personalaufwendungen	55.910,54	49.100	49.300	50.300	51.300	52.300
50120000 Dienstaufwendungen - Tariflich Beschäftigte	37.530,66	39.800	39.900	40.700	41.500	42.300
50220000 Beiträge zu Versorgungskassen - Tariflich Beschäftigte	1.314,52	1.600	1.400	1.400	1.500	1.500
50320000 Beiträge zur gesetzlichen Sozialversicherung - Tariflich Beschäftigte	16.642,62	7.700	8.000	8.200	8.300	8.500
50811000 Zuführungen zu Rückstellungen für nicht genommenen Urlaub	0,00	400	0	0	0	0
50812000 Zuführungen zu Rückstellungen für Gleitzeitüberhänge	587,78	600	600	600	600	600
50815000 Zuführungen zu Rückstellungen für leistungsorientierte Bezahlung	741,75	700	700	700	700	700
50816000 Zuführungen zu Jubiläumsrückstellungen	21,97	0	0	0	0	0
50821000 Inanspruchnahme von Rückstellungen für nicht genommenen Urlaub	0,00	-400	0	0	0	0
50822000 Inanspruchnahme von Rückstellungen für Gleitzeitüberhänge	-395,07	-600	-600	-600	-600	-600
50825000 Inanspruchnahme von Rückstellungen für leistungsorientierte Bezahlung	-533,69	-700	-700	-700	-700	-700
13 Aufwendungen für Sach- und Dienstleistungen	404,00	1.000	1.100	1.100	1.100	1.100
52220000 Unterhaltung von Geräten, Ausstattungen und Ausrüstungsgegenständen	14,95	200	200	200	200	200
52510000 Haltung von Fahrzeugen	97,47	0	100	100	100	100
52611000 Besondere Aufwendungen für Beschäftigte - Aufwendungen für Mitarbeiter, etc.	291,58	500	500	500	500	500
52710000 Besondere Verwaltungs- und Betriebsaufwendungen	0,00	300	300	300	300	300
14 Abschreibungen	549,00	0	0	0	0	0
57322000 Einzelwertberichtigung von Steuern, Transferleistungen und sonstigen öffentlich-rechtlichen Forderungen	549,00	0	0	0	0	0
17 = Aufwendungen aus laufender Verwaltungstätigkeit	56.863,54	50.100	50.400	51.400	52.400	53.400
<b>18 = Ergebnis der laufenden Verwaltungstätigkeit (10 ./. 17)</b>	<b>33.148,68</b>	<b>39.900</b>	<b>39.600</b>	<b>38.600</b>	<b>37.600</b>	<b>36.600</b>
21 = Finanzergebnis (19 ./. 20)	0,00	0	0	0	0	0
<b>22 = ordentliches Ergebnis (18 + 21)</b>	<b>33.148,68</b>	<b>39.900</b>	<b>39.600</b>	<b>38.600</b>	<b>37.600</b>	<b>36.600</b>
25 = außerordentliches Ergebnis	0,00	0	0	0	0	0
<b>26 = Ergebnis vor Berücksichtigung der internen Leistungsbeziehungen (22 + 25)</b>	<b>33.148,68</b>	<b>39.900</b>	<b>39.600</b>	<b>38.600</b>	<b>37.600</b>	<b>36.600</b>
<b>29 = Gesamtergebnis des Teilhaushaltes</b>	<b>33.148,68</b>	<b>39.900</b>	<b>39.600</b>	<b>38.600</b>	<b>37.600</b>	<b>36.600</b>
Nachrichtlich:						
31 nicht zahlungswirksame Aufwendungen	-549,00	0	0	0	0	0



## Teilergebnishaushalt 2020

12.2.01.300

Produktbereich:	12	Sicherheit und Ordnung
Produktgruppe:	12.2	Ordnungsangelegenheiten
Produkt:	12.2.01	Ordnungsaufgaben
Leistung:	12.2.01.300	Gewerbeangelegenheiten

Ertrags- und Aufwandsarten	Ergebnis	Ansatz	Ansatz	Planung	Planung	Planung
	2018	2019	2020	2021	2022	2023
	in Euro					
	1	2	3	4	5	6
04 öffentlich-rechtliche Leistungsentgelte	17.820,00	9.000	11.000	11.000	11.000	11.000
43110000 Verwaltungsgebühren	17.820,00	9.000	11.000	11.000	11.000	11.000
07 sonstige ordentliche Erträge	2.771,40	1.500	5.000	5.000	5.000	5.000
45610000 Bußgelder	2.726,40	1.500	5.000	5.000	5.000	5.000
45831200 Erträge aus der Auflösung von Pauschalwertberichtigungen auf Steuern, Transferleistungen und sonstige öffentlich-rechtliche Forderungen	45,00	0	0	0	0	0
10 = Erträge aus laufender Verwaltungstätigkeit	20.591,40	10.500	16.000	16.000	16.000	16.000
11 Personalaufwendungen	88.027,07	93.200	92.900	96.200	98.000	102.100
50120000 Dienstaufwendungen - Tariflich Beschäftigte	71.882,11	75.400	74.900	77.600	79.100	80.700
50220000 Beiträge zu Versorgungskassen - Tariflich Beschäftigte	2.620,45	3.000	2.700	2.800	2.800	2.900
50320000 Beiträge zur gesetzlichen Sozialversicherung - Tariflich Beschäftigte	14.095,74	14.800	15.300	15.800	16.100	18.500
50811000 Zuführungen zu Rückstellungen für nicht genommenen Urlaub	0,00	300	0	0	0	0
50812000 Zuführungen zu Rückstellungen für Gleitzeitüberhänge	846,42	1.100	1.000	1.000	1.000	1.000
50815000 Zuführungen zu Rückstellungen für leistungsorientierte Bezahlung	1.204,80	1.600	1.500	1.500	1.500	1.500
50821000 Inanspruchnahme von Rückstellungen für nicht genommenen Urlaub	0,00	-300	0	0	0	0
50822000 Inanspruchnahme von Rückstellungen für Gleitzeitüberhänge	-1.367,91	-1.100	-1.000	-1.000	-1.000	-1.000
50825000 Inanspruchnahme von Rückstellungen für leistungsorientierte Bezahlung	-1.254,54	-1.600	-1.500	-1.500	-1.500	-1.500
13 Aufwendungen für Sach- und Dienstleistungen	474,57	500	500	500	500	500
52910000 Aufwendungen für sonstige Dienstleistungen, Mitgliedsbeiträge	474,57	500	500	500	500	500
14 Abschreibungen	2.514,10	0	0	0	0	0
57311000 Pauschalwertberichtigung von Gebühren und Beiträgen	1.276,70	0	0	0	0	0
57321000 Einzelwertberichtigung von Gebühren und Beiträgen	26,00	0	0	0	0	0
57322000 Einzelwertberichtigung von Steuern, Transferleistungen und sonstigen öffentlich-rechtlichen Forderungen	1.211,40	0	0	0	0	0
16 sonstige ordentliche Aufwendungen	471,25	800	800	800	800	800
54500000 Erstattungen für Aufwendungen von Dritten aus laufender Verwaltungstätigkeit / Bund	471,25	800	800	800	800	800
17 = Aufwendungen aus laufender Verwaltungstätigkeit	91.486,99	94.500	94.200	97.500	99.300	103.400
<b>18 = Ergebnis der laufenden Verwaltungstätigkeit (10 ./ 17)</b>	<b>-70.895,59</b>	<b>-84.000</b>	<b>-78.200</b>	<b>-81.500</b>	<b>-83.300</b>	<b>-87.400</b>
21 = Finanzergebnis (19 ./ 20)	0,00	0	0	0	0	0
<b>22 = ordentliches Ergebnis (18 + 21)</b>	<b>-70.895,59</b>	<b>-84.000</b>	<b>-78.200</b>	<b>-81.500</b>	<b>-83.300</b>	<b>-87.400</b>
25 = außerordentliches Ergebnis	0,00	0	0	0	0	0
<b>26 = Ergebnis vor Berücksichtigung der internen Leistungsbeziehungen (22 + 25)</b>	<b>-70.895,59</b>	<b>-84.000</b>	<b>-78.200</b>	<b>-81.500</b>	<b>-83.300</b>	<b>-87.400</b>
<b>29 = Gesamtergebnis des Teilhaushaltes</b>	<b>-70.895,59</b>	<b>-84.000</b>	<b>-78.200</b>	<b>-81.500</b>	<b>-83.300</b>	<b>-87.400</b>
Nachrichtlich:						
31 nicht zahlungswirksame Aufwendungen	-2.514,10	0	0	0	0	0



## Teilergebnishaushalt 2020

12.2.02.100

Produktbereich:	12	Sicherheit und Ordnung
Produktgruppe:	12.2	Ordnungsangelegenheiten
Produkt:	12.2.02	Meldewesen
Leistung:	12.2.02.100	Meldewesen

Ertrags- und Aufwandsarten	Ergebnis	Ansatz	Ansatz	Planung	Planung	Planung
	2018	2019	2020	2021	2022	2023
	in Euro					
	1	2	3	4	5	6
04 öffentlich-rechtliche Leistungsentgelte	83.064,01	70.000	84.000	95.000	100.000	94.000
43110000 Verwaltungsgebühren	83.064,01	70.000	84.000	95.000	100.000	94.000
05 privatrechtliche Leistungsentgelte	5.073,28	4.000	4.000	4.000	4.000	4.000
44610000 Sonstige privatrechtliche Leistungsentgelte	5.073,28	4.000	4.000	4.000	4.000	4.000
06 Kostenerstattungen und Kostenumlagen	300,00	0	0	0	0	0
44880000 Erträge aus Kostenerstattungen, Kostenumlagen / Übrige Bereiche	300,00	0	0	0	0	0
07 sonstige ordentliche Erträge	1.316,31	1.000	1.000	3.000	3.000	3.000
45610000 Bußgelder	1.012,15	1.000	1.000	3.000	3.000	3.000
45820000 Erträge aus der Auflösung von Rückstellungen	5,12	0	0	0	0	0
45831200 Erträge aus der Auflösung von Pauschalwertberichtigungen auf Steuern, Transferleistungen und sonstige öffentlich-rechtliche Forderungen	299,04	0	0	0	0	0
10 = Erträge aus laufender Verwaltungstätigkeit	89.753,60	75.000	89.000	102.000	107.000	101.000
11 Personalaufwendungen	311.963,41	316.900	300.100	343.900	350.400	358.900
50120000 Dienstaufwendungen - Tariflich Beschäftigte	256.793,95	260.200	246.600	279.500	285.000	292.100
50220000 Beiträge zu Versorgungskassen - Tariflich Beschäftigte	8.949,12	10.300	8.900	10.100	10.300	10.500
50320000 Beiträge zur gesetzlichen Sozialversicherung - Tariflich Beschäftigte	48.998,37	49.600	47.800	54.200	55.000	56.200
50811000 Zuführungen zu Rückstellungen für nicht genommenen Urlaub	610,36	1.900	1.200	1.200	1.200	1.200
50812000 Zuführungen zu Rückstellungen für Gleitzeitüberhänge	4.718,33	4.100	4.200	4.200	4.200	4.200
50815000 Zuführungen zu Rückstellungen für leistungsorientierte Bezahlung	4.036,79	4.300	4.300	4.300	4.300	4.300
50816000 Zuführungen zu Jubiläumsrückstellungen	61,37	100	100	100	100	100
50821000 Inanspruchnahme von Rückstellungen für nicht genommenen Urlaub	-839,19	-1.900	-1.200	-1.200	-1.200	-1.200
50822000 Inanspruchnahme von Rückstellungen für Gleitzeitüberhänge	-4.110,13	-4.100	-4.200	-4.200	-4.200	-4.200
50823000 Inanspruchnahme von Rückstellungen für Abfindungen EVR	-2.851,74	-3.300	-3.300	0	0	0
50825000 Inanspruchnahme von Rückstellungen für leistungsorientierte Bezahlung	-4.053,82	-4.300	-4.300	-4.300	-4.300	-4.300
50826000 Inanspruchnahme von Jubiläumsrückstellungen	-350,00	0	0	0	0	0
16 sonstige ordentliche Aufwendungen	57.872,26	49.000	64.000	73.000	77.500	77.500
54311000 Geschäftsaufwendungen - Bürobedarf, Druckkosten, Fachliteratur, Abonnements	44.242,87	36.000	51.000	60.000	63.000	63.000
54500000 Erstattungen für Aufwendungen von Dritten aus laufender Verwaltungstätigkeit / Bund	5.374,20	5.000	5.000	5.000	5.000	5.000
54520000 Erstattungen für Aufwendungen von Dritten aus laufender Verwaltungstätigkeit / Gemeinden und Gemeindeverbände	3.258,60	4.000	4.000	4.000	5.500	5.500
54710000 Aufwendungen aus Vermögensveräußerungen, die dem ordentlichen Ergebnis zuzuordnen sind	1,00	0	0	0	0	0
54990000 Übrige weitere sonstige Aufwendungen aus laufender Verwaltungstätigkeit	4.995,59	4.000	4.000	4.000	4.000	4.000
17 = Aufwendungen aus laufender Verwaltungstätigkeit	369.835,67	365.900	364.100	416.900	427.900	436.400
<b>18 = Ergebnis der laufenden Verwaltungstätigkeit (10 ./ 17)</b>	<b>-280.082,07</b>	<b>-290.900</b>	<b>-275.100</b>	<b>-314.900</b>	<b>-320.900</b>	<b>-335.400</b>
21 = Finanzergebnis (19 ./ 20)	0,00	0	0	0	0	0
<b>22 = ordentliches Ergebnis (18 + 21)</b>	<b>-280.082,07</b>	<b>-290.900</b>	<b>-275.100</b>	<b>-314.900</b>	<b>-320.900</b>	<b>-335.400</b>
25 = außerordentliches Ergebnis	0,00	0	0	0	0	0
<b>26 = Ergebnis vor Berücksichtigung der internen Leistungsbeziehungen (22 + 25)</b>	<b>-280.082,07</b>	<b>-290.900</b>	<b>-275.100</b>	<b>-314.900</b>	<b>-320.900</b>	<b>-335.400</b>
<b>29 = Gesamtergebnis des Teilhaushaltes</b>	<b>-280.082,07</b>	<b>-290.900</b>	<b>-275.100</b>	<b>-314.900</b>	<b>-320.900</b>	<b>-335.400</b>

Nachrichtlich:



# Teilergebnishaushalt 2020

12.2.03.100

Produktbereich: 12 Sicherheit und Ordnung  
Produktgruppe: 12.2 Ordnungsangelegenheiten  
Produkt: 12.2.03 Standesamt  
Leistung: 12.2.03.100 Standesamt

Ertrags- und Aufwandsarten	Ergebnis	Ansatz	Ansatz	Planung	Planung	Planung
	2018	2019	2020	2021	2022	2023
	in Euro					
	1	2	3	4	5	6
04 öffentlich-rechtliche Leistungsentgelte	37.980,74	36.000	38.000	38.000	38.000	38.000
43110000 Verwaltungsgebühren	37.980,74	36.000	38.000	38.000	38.000	38.000
06 Kostenerstattungen und Kostenumlagen	28.390,52	28.000	28.000	28.000	28.000	28.000
44820000 Erträge aus Kostenerstattungen, Kostenumlagen / Gemeinden und Gemeindeverbände	28.167,20	28.000	28.000	28.000	28.000	28.000
44850000 Erträge aus Kostenerstattungen, Kostenumlagen / Verbundene Unternehmen, Beteiligungen und Sondervermögen	223,32	0	0	0	0	0
07 sonstige ordentliche Erträge	146,56	0	0	0	0	0
45820000 Erträge aus der Auflösung von Rückstellungen	142,56	0	0	0	0	0
45831100 Erträge aus der Auflösung von Pauschalwertberichtigungen auf Gebühren und Beiträge	4,00	0	0	0	0	0
<b>10 = Erträge aus laufender Verwaltungstätigkeit</b>	<b>66.517,82</b>	<b>64.000</b>	<b>66.000</b>	<b>66.000</b>	<b>66.000</b>	<b>66.000</b>
11 Personalaufwendungen	218.193,11	234.100	235.900	239.500	247.400	264.500
50120000 Dienstaufwendungen - Tariflich Beschäftigte	183.331,07	193.300	192.700	193.500	200.400	214.300
50220000 Beiträge zu Versorgungskassen - Tariflich Beschäftigte	6.266,69	7.300	6.700	6.900	7.200	7.700
50320000 Beiträge zur gesetzlichen Sozialversicherung - Tariflich Beschäftigte	35.870,28	37.700	38.800	39.000	40.000	42.400
50811000 Zuführungen zu Rückstellungen für nicht genommenen Urlaub	0,00	1.300	1.300	1.300	1.300	1.300
50812000 Zuführungen zu Rückstellungen für Gleitzeitüberhänge	1.108,45	1.200	1.300	1.300	1.300	1.300
50815000 Zuführungen zu Rückstellungen für leistungsorientierte Bezahlung	2.554,14	2.000	2.200	2.200	2.200	2.200
50816000 Zuführungen zu Jubiläumsrückstellungen	52,83	100	100	100	100	100
50821000 Inanspruchnahme von Rückstellungen für nicht genommenen Urlaub	-591,12	-1.300	-1.300	-1.300	-1.300	-1.300
50822000 Inanspruchnahme von Rückstellungen für Gleitzeitüberhänge	-1.669,44	-1.200	-1.300	-1.300	-1.300	-1.300
50823000 Inanspruchnahme von Rückstellungen für Abfindungen EVR	-6.690,06	-4.300	-2.100	0	0	0
50825000 Inanspruchnahme von Rückstellungen für leistungsorientierte Bezahlung	-2.039,73	-2.000	-2.200	-2.200	-2.200	-2.200
50826000 Inanspruchnahme von Jubiläumsrückstellungen	0,00	0	-300	0	-300	0
13 Aufwendungen für Sach- und Dienstleistungen	2.502,58	3.700	3.700	3.700	3.700	3.700
52710000 Besondere Verwaltungs- und Betriebsaufwendungen	2.342,58	3.500	3.500	3.500	3.500	3.500
52910000 Aufwendungen für sonstige Dienstleistungen, Mitgliedsbeiträge	160,00	200	200	200	200	200
14 Abschreibungen	88,27	0	100	100	100	0
57110000 Abschreibungen auf immaterielle Vermögensgegenstände und Sachanlagen	88,27	0	100	100	100	0
16 sonstige ordentliche Aufwendungen	0,00	0	600	600	600	600
54311000 Geschäftsaufwendungen - Bürobedarf, Druckkosten, Fachliteratur, Abonnements	0,00	0	500	500	500	500
54315000 Geschäftsaufwendungen - geringstwertige Wirtschaftsgüter < 150,00 €	0,00	0	100	100	100	100
<b>17 = Aufwendungen aus laufender Verwaltungstätigkeit</b>	<b>220.783,96</b>	<b>237.800</b>	<b>240.300</b>	<b>243.900</b>	<b>251.800</b>	<b>268.800</b>
<b>18 = Ergebnis der laufenden Verwaltungstätigkeit (10 ./. 17)</b>	<b>-154.266,14</b>	<b>-173.800</b>	<b>-174.300</b>	<b>-177.900</b>	<b>-185.800</b>	<b>-202.800</b>
21 = Finanzergebnis (19 ./. 20)	0,00	0	0	0	0	0
<b>22 = ordentliches Ergebnis (18 + 21)</b>	<b>-154.266,14</b>	<b>-173.800</b>	<b>-174.300</b>	<b>-177.900</b>	<b>-185.800</b>	<b>-202.800</b>
25 = außerordentliches Ergebnis	0,00	0	0	0	0	0
<b>26 = Ergebnis vor Berücksichtigung der internen Leistungsbeziehungen (22 + 25)</b>	<b>-154.266,14</b>	<b>-173.800</b>	<b>-174.300</b>	<b>-177.900</b>	<b>-185.800</b>	<b>-202.800</b>
<b>29 = Gesamtergebnis des Teilergebnishaushaltes</b>	<b>-154.266,14</b>	<b>-173.800</b>	<b>-174.300</b>	<b>-177.900</b>	<b>-185.800</b>	<b>-202.800</b>
Nachrichtlich:						
31 nicht zahlungswirksame Aufwendungen	-88,27	0	-100	-100	-100	0





## Teilergebnishaushalt 2020

12.2.04.100

Produktbereich:	12	Sicherheit und Ordnung
Produktgruppe:	12.2	Ordnungsangelegenheiten
Produkt:	12.2.04	Schiedsstellen
Leistung:	12.2.04.100	Schiedsstellen

Ertrags- und Aufwandsarten	Ergebnis	Ansatz	Ansatz	Planung	Planung	Planung
	2018	2019	2020	2021	2022	2023
	in Euro					
	1	2	3	4	5	6
04 öffentlich-rechtliche Leistungsentgelte	52,80	100	100	100	100	100
43110000 Verwaltungsgebühren	52,80	100	100	100	100	100
10 = Erträge aus laufender Verwaltungstätigkeit	52,80	100	100	100	100	100
13 Aufwendungen für Sach- und Dienstleistungen	1.566,35	1.300	1.300	1.300	1.300	1.300
52612000 Besondere Aufwendungen für Beschäftigte - Aus- u. Fortbildung	1.225,35	1.000	1.000	1.000	1.000	1.000
52910000 Aufwendungen für sonstige Dienstleistungen, Mitgliedsbeiträge	341,00	300	300	300	300	300
16 sonstige ordentliche Aufwendungen	600,00	1.200	1.200	1.200	1.200	1.200
54210000 Aufwendungen für ehrenamtliche und sonstige Tätigkeit	600,00	1.000	1.000	1.000	1.000	1.000
54311000 Geschäftsaufwendungen - Bürobedarf, Druckkosten, Fachliteratur, Abonnements	0,00	200	200	200	200	200
17 = Aufwendungen aus laufender Verwaltungstätigkeit	2.166,35	2.500	2.500	2.500	2.500	2.500
<b>18 = Ergebnis der laufenden Verwaltungstätigkeit (10 ./ 17)</b>	<b>-2.113,55</b>	<b>-2.400</b>	<b>-2.400</b>	<b>-2.400</b>	<b>-2.400</b>	<b>-2.400</b>
21 = Finanzergebnis (19 ./ 20)	0,00	0	0	0	0	0
<b>22 = ordentliches Ergebnis (18 + 21)</b>	<b>-2.113,55</b>	<b>-2.400</b>	<b>-2.400</b>	<b>-2.400</b>	<b>-2.400</b>	<b>-2.400</b>
25 = außerordentliches Ergebnis	0,00	0	0	0	0	0
<b>26 = Ergebnis vor Berücksichtigung der internen Leistungsbeziehungen (22 + 25)</b>	<b>-2.113,55</b>	<b>-2.400</b>	<b>-2.400</b>	<b>-2.400</b>	<b>-2.400</b>	<b>-2.400</b>
<b>29 = Gesamtergebnis des Teilhaushaltes</b>	<b>-2.113,55</b>	<b>-2.400</b>	<b>-2.400</b>	<b>-2.400</b>	<b>-2.400</b>	<b>-2.400</b>

Nachrichtlich:



## Teilergebnishaushalt 2020

12.2.05.100

Produktbereich:	12	Sicherheit und Ordnung
Produktgruppe:	12.2	Ordnungsangelegenheiten
Produkt:	12.2.05	Fundsachen
Leistung:	12.2.05.100	Fundsachen

Ertrags- und Aufwandsarten	Ergebnis	Ansatz	Ansatz	Planung	Planung	Planung
	2018	2019	2020	2021	2022	2023
	in Euro					
	1	2	3	4	5	6
05 privatrechtliche Leistungsentgelte	902,53	500	500	500	500	500
44610000 Sonstige privatrechtliche Leistungsentgelte	902,53	500	500	500	500	500
10 = Erträge aus laufender Verwaltungstätigkeit	902,53	500	500	500	500	500
17 = Aufwendungen aus laufender Verwaltungstätigkeit	0,00	0	0	0	0	0
<b>18 = Ergebnis der laufenden Verwaltungstätigkeit (10 ./. 17)</b>	<b>902,53</b>	<b>500</b>	<b>500</b>	<b>500</b>	<b>500</b>	<b>500</b>
21 = Finanzergebnis (19 ./. 20)	0,00	0	0	0	0	0
<b>22 = ordentliches Ergebnis (18 + 21)</b>	<b>902,53</b>	<b>500</b>	<b>500</b>	<b>500</b>	<b>500</b>	<b>500</b>
25 = außerordentliches Ergebnis	0,00	0	0	0	0	0
<b>26 = Ergebnis vor Berücksichtigung der internen Leistungsbeziehungen (22 + 25)</b>	<b>902,53</b>	<b>500</b>	<b>500</b>	<b>500</b>	<b>500</b>	<b>500</b>
<b>29 = Gesamtergebnis des Teilhaushaltes</b>	<b>902,53</b>	<b>500</b>	<b>500</b>	<b>500</b>	<b>500</b>	<b>500</b>

Nachrichtlich:



## Teilergebnishaushalt 2020

12.6.01.100

Produktbereich:	12	Sicherheit und Ordnung
Produktgruppe:	12.6	Brandschutz
Produkt:	12.6.01	Brandschutz
Leistung:	12.6.01.100	Brandschutz

Ertrags- und Aufwandsarten	Ergebnis	Ansatz	Ansatz	Planung	Planung	Planung
	2018	2019	2020	2021	2022	2023
	in Euro					
	1	2	3	4	5	6
02 Zuwendungen und allgemeine Umlagen	61.042,41	40.900	52.900	50.600	34.600	32.700
41470000 Zuweisungen und Zuschüsse für laufende Zwecke / Private Unternehmen	1.019,80	0	0	0	0	0
41480000 Zuweisungen und Zuschüsse für laufende Zwecke / Übrige Bereiche	1.085,00	0	0	0	0	0
41610000 Erträge aus der Auflösung von Sonderposten aus Zuweisungen der öffentlichen Hand	58.937,61	40.900	52.900	50.600	34.600	32.700
04 öffentlich-rechtliche Leistungsentgelte	5.535,71	8.000	5.000	7.500	8.000	7.500
43210000 Benutzungsgebühren und ähnliche Entgelte	5.535,71	8.000	5.000	7.500	8.000	7.500
05 privatrechtliche Leistungsentgelte	0,00	2.500	2.500	2.500	2.500	2.500
44110000 Mieten und Pachten	0,00	2.500	2.500	2.500	2.500	2.500
06 Kostenerstattungen und Kostenumlagen	4.726,80	500	500	500	500	500
44820000 Erträge aus Kostenerstattungen, Kostenumlagen / Gemeinden und Gemeindeverbände	0,00	500	500	500	500	500
44850000 Erträge aus Kostenerstattungen, Kostenumlagen / Verbundene Unternehmen, Beteiligungen und Sondervermögen	3.454,00	0	0	0	0	0
44880000 Erträge aus Kostenerstattungen, Kostenumlagen / Übrige Bereiche	1.272,80	0	0	0	0	0
10 = Erträge aus laufender Verwaltungstätigkeit	71.304,92	51.900	60.900	61.100	45.600	43.200
11 Personalaufwendungen	140.154,60	145.500	193.600	199.900	204.800	209.700
50120000 Dienstaufwendungen - Tariflich Beschäftigte	116.736,24	118.000	162.000	167.000	171.000	175.000
50220000 Beiträge zu Versorgungskassen - Tariflich Beschäftigte	3.907,81	4.500	5.300	5.300	5.300	5.300
50320000 Beiträge zur gesetzlichen Sozialversicherung - Tariflich Beschäftigte	22.926,40	23.000	26.600	27.600	28.500	29.400
50811000 Zuführungen zu Rückstellungen für nicht genommenen Urlaub	0,00	300	400	400	400	400
50812000 Zuführungen zu Rückstellungen für Gleitzeitüberhänge	0,00	1.900	1.700	1.700	1.700	1.700
50815000 Zuführungen zu Rückstellungen für leistungsorientierte Bezahlung	2.011,37	2.200	2.100	2.100	2.100	2.100
50816000 Zuführungen zu Jubiläumsrückstellungen	30,19	0	0	0	0	0
50821000 Inanspruchnahme von Rückstellungen für nicht genommenen Urlaub	0,00	-300	-400	-400	-400	-400
50822000 Inanspruchnahme von Rückstellungen für Gleitzeitüberhänge	-2.279,43	-1.900	-1.700	-1.700	-1.700	-1.700
50823000 Inanspruchnahme von Rückstellungen für Abfindungen EVR	-1.234,99	0	0	0	0	0
50825000 Inanspruchnahme von Rückstellungen für leistungsorientierte Bezahlung	-1.942,99	-2.200	-2.100	-2.100	-2.100	-2.100
50826000 Inanspruchnahme von Jubiläumsrückstellungen	0,00	0	-300	0	0	0
13 Aufwendungen für Sach- und Dienstleistungen	177.318,23	137.400	147.000	150.000	150.000	146.500
52210000 Unterhaltung des sonstigen unbeweglichen Vermögens	2.385,95	7.000	10.000	8.000	10.000	7.500
52220000 Unterhaltung von Geräten, Ausstattungen und Ausrüstungsgegenständen	5.672,75	8.000	11.000	10.000	8.000	7.000
52310000 Mieten und Pachten	179,00	0	0	0	0	0
52320000 Leasing	15.327,72	15.900	15.500	17.500	17.500	17.500
52510000 Haltung von Fahrzeugen	61.159,12	48.000	52.000	52.000	55.000	55.000
52611000 Besondere Aufwendungen für Beschäftigte - Aufwendungen für Mitarbeiter, etc.	78.766,88	40.000	40.000	40.000	40.000	40.000
52612000 Besondere Aufwendungen für Beschäftigte - Aus- u. Fortbildung	1.711,20	5.000	5.000	6.000	6.000	6.000
52710000 Besondere Verwaltungs- und Betriebsaufwendungen	10.846,01	12.000	12.000	15.000	12.000	12.000
52910000 Aufwendungen für sonstige Dienstleistungen, Mitgliedsbeiträge	1.269,60	1.500	1.500	1.500	1.500	1.500
14 Abschreibungen	77.142,64	67.200	67.800	63.100	45.000	42.900
57110000 Abschreibungen auf immaterielle Vermögensgegenstände und Sachanlagen	76.748,25	67.200	67.800	63.100	45.000	42.900
57311000 Pauschalwertberichtigung von Gebühren und Beiträgen	394,39	0	0	0	0	0
16 sonstige ordentliche Aufwendungen	81.801,67	96.700	103.700	97.700	91.700	92.700
54112000 Sonstige Personal- und Versorgungsaufwendungen - Allgemeine Personal- u. Versorgungsaufwendungen	0,00	2.500	2.000	2.000	2.000	2.000



## Teilergebnishaushalt 2020

12.6.01.100

Produktbereich:	12	Sicherheit und Ordnung
Produktgruppe:	12.6	Brandschutz
Produkt:	12.6.01	Brandschutz
Leistung:	12.6.01.100	Brandschutz

Ertrags- und Aufwandsarten	Ergebnis	Ansatz	Ansatz	Planung	Planung	Planung
	2018	2019	2020	2021	2022	2023
	in Euro					
	1	2	3	4	5	6
54210000 Aufwendungen für ehrenamtliche und sonstige Tätigkeit	42.000,00	42.000	42.000	42.000	42.000	42.000
54311000 Geschäftsaufwendungen - Bürobedarf, Druckkosten, Fachliteratur, Abonnements	147,58	700	700	700	700	700
54312000 Geschäftsaufwendungen - Post- u. Fernmeldegebühren, GEZ	3.228,60	4.000	4.000	4.000	4.000	4.000
54313000 Geschäftsaufwendungen - Gerichts-, Rechtsberater-, Sachverständigen- und Gutachterkosten	0,00	10.000	10.000	5.000	0	0
54315000 Geschäftsaufwendungen - geringstwertige Wirtschaftsgüter < 150,00 €	4.036,65	2.500	5.000	3.000	3.000	3.000
54413000 Steuern, Versicherungen, Schadensfälle - Versicherungen, etc.	26.237,00	31.000	35.000	35.000	35.000	35.000
54580000 Erstattungen für Aufwendungen von Dritten aus laufender Verwaltungstätigkeit / Übrige Bereiche	5.896,53	4.000	5.000	6.000	5.000	6.000
54930000 Periodenfremde ordentliche Aufwendungen	255,31	0	0	0	0	0
<b>17 = Aufwendungen aus laufender Verwaltungstätigkeit</b>	<b>476.417,14</b>	<b>446.800</b>	<b>512.100</b>	<b>510.700</b>	<b>491.500</b>	<b>491.800</b>
<b>18 = Ergebnis der laufenden Verwaltungstätigkeit (10 ./ 17)</b>	<b>-405.112,22</b>	<b>-394.900</b>	<b>-451.200</b>	<b>-449.600</b>	<b>-445.900</b>	<b>-448.600</b>
21 = Finanzergebnis (19 ./ 20)	0,00	0	0	0	0	0
<b>22 = ordentliches Ergebnis (18 + 21)</b>	<b>-405.112,22</b>	<b>-394.900</b>	<b>-451.200</b>	<b>-449.600</b>	<b>-445.900</b>	<b>-448.600</b>
25 = außerordentliches Ergebnis	0,00	0	0	0	0	0
<b>26 = Ergebnis vor Berücksichtigung der internen Leistungsbeziehungen (22 + 25)</b>	<b>-405.112,22</b>	<b>-394.900</b>	<b>-451.200</b>	<b>-449.600</b>	<b>-445.900</b>	<b>-448.600</b>
<b>29 = Gesamtergebnis des Teilhaushaltes</b>	<b>-405.112,22</b>	<b>-394.900</b>	<b>-451.200</b>	<b>-449.600</b>	<b>-445.900</b>	<b>-448.600</b>
Nachrichtlich:						
30 nicht zahlungswirksame Erträge	58.937,61	40.900	52.900	50.600	34.600	32.700
31 nicht zahlungswirksame Aufwendungen	-77.142,64	-67.200	-67.800	-63.100	-45.000	-42.900

## Erläuterungen zu den Positionen

## Sachkonto

54210000	Aufwendungen für ehrenamtliche und sonstige Tätigkeit <i>Aufwandsentschädigung lt. Satzung der Stadt</i>
54313000	Geschäftsaufwendungen - Gerichts-, Rechtsberater-, Sachverständigen- und Gutachterkosten <i>Externe Unterstützung zur Evaluierung der Gefahren- und Risikoanalyse</i>



## Teilergebnishaushalt 2020

12.6.02.100

Produktbereich:	12	Sicherheit und Ordnung
Produktgruppe:	12.6	Brandschutz
Produkt:	12.6.02	Gebäudeverwaltung Brandschutz
Leistung:	12.6.02.100	Feuerwehrgerätehäuser

Ertrags- und Aufwandsarten	Ergebnis	Ansatz	Ansatz	Planung	Planung	Planung
	2018	2019	2020	2021	2022	2023
	in Euro					
	1	2	3	4	5	6
02 Zuwendungen und allgemeine Umlagen	99.654,39	90.100	99.600	99.400	99.400	99.400
41610000 Erträge aus der Auflösung von Sonderposten aus Zuweisungen der öffentlichen Hand	99.654,39	90.100	99.600	99.400	99.400	99.400
07 sonstige ordentliche Erträge	9.242,23	8.800	8.800	8.800	8.800	8.800
45710000 Erträge aus der Auflösung von sonstigen Sonderposten	8.808,81	8.800	8.800	8.800	8.800	8.800
45920000 Periodenfremde ordentliche Erträge	433,42	0	0	0	0	0
10 = Erträge aus laufender Verwaltungstätigkeit	108.896,62	98.900	108.400	108.200	108.200	108.200
13 Aufwendungen für Sach- und Dienstleistungen	105.873,31	154.100	140.800	120.800	115.800	115.800
52110000 Unterhaltung der Grundstücke und baulichen Anlagen	38.088,50	80.000	65.000	45.000	40.000	40.000
52310000 Mieten und Pachten	0,00	500	500	500	500	500
52410000 Bewirtschaftung der Grundstücke und baulichen Anlagen	67.784,81	73.600	75.300	75.300	75.300	75.300
14 Abschreibungen	138.879,92	133.900	138.900	138.400	138.400	138.300
57110000 Abschreibungen auf immaterielle Vermögensgegenstände und Sachanlagen	138.879,92	133.900	138.900	138.400	138.400	138.300
16 sonstige ordentliche Aufwendungen	7.531,88	0	0	0	0	0
54313000 Geschäftsaufwendungen - Gerichts-, Rechtsberater-, Sachverständigen- und Gutachterkosten	4.859,74	0	0	0	0	0
54930000 Periodenfremde ordentliche Aufwendungen	2.672,14	0	0	0	0	0
17 = Aufwendungen aus laufender Verwaltungstätigkeit	252.285,11	288.000	279.700	259.200	254.200	254.100
<b>18 = Ergebnis der laufenden Verwaltungstätigkeit (10 ./. 17)</b>	<b>-143.388,49</b>	<b>-189.100</b>	<b>-171.300</b>	<b>-151.000</b>	<b>-146.000</b>	<b>-145.900</b>
21 = Finanzergebnis (19 ./. 20)	0,00	0	0	0	0	0
<b>22 = ordentliches Ergebnis (18 + 21)</b>	<b>-143.388,49</b>	<b>-189.100</b>	<b>-171.300</b>	<b>-151.000</b>	<b>-146.000</b>	<b>-145.900</b>
25 = außerordentliches Ergebnis	0,00	0	0	0	0	0
<b>26 = Ergebnis vor Berücksichtigung der internen Leistungsbeziehungen (22 + 25)</b>	<b>-143.388,49</b>	<b>-189.100</b>	<b>-171.300</b>	<b>-151.000</b>	<b>-146.000</b>	<b>-145.900</b>
<b>29 = Gesamtergebnis des Teilhaushaltes</b>	<b>-143.388,49</b>	<b>-189.100</b>	<b>-171.300</b>	<b>-151.000</b>	<b>-146.000</b>	<b>-145.900</b>
Nachrichtlich:						
30 nicht zahlungswirksame Erträge	99.654,39	90.100	99.600	99.400	99.400	99.400
31 nicht zahlungswirksame Aufwendungen	-138.879,92	-133.900	-138.900	-138.400	-138.400	-138.300

## Erläuterungen zu den Positionen

## Sachkonto

52410000	Bewirtschaftung der Grundstücke und baulichen Anlagen FGH Mitte, FGH Süd und FGH in den Ortsteile	
	Grundbesitzabgaben	2.800,00 €
	Versicherungen	3.600,00 €
	Heizung	20.400,00 €
	Reinigung	23.700,00 €
	Strom, Wasser, Abwasser	23.300,00 €
	Wach- und Sicherheitsdienst	1.500,00 €
	<u>Planansatz 2020</u>	<u>75.300,00 €</u>



## Teilergebnishaushalt 2020

21.1.01.100

Produktbereich:	21	Schulträgeraufgaben
Produktgruppe:	21.1	Grundschulen
Produkt:	21.1.01	Grundschulen der Stadt Forst (Lausitz)
Leistung:	21.1.01.100	Grundschule Forst Mitte

Ertrags- und Aufwandsarten	Ergebnis	Ansatz	Ansatz	Planung	Planung	Planung
	2018	2019	2020	2021	2022	2023
	in Euro					
	1	2	3	4	5	6
02 Zuwendungen und allgemeine Umlagen	4.907,77	300	200	100	100	100
41420400 Bildungs- und Teilhabepaket // Mehrtägige Klassenfahrten	2.986,24	0	0	0	0	0
41610000 Erträge aus der Auflösung von Sonderposten aus Zuweisungen der öffentlichen Hand	1.921,53	300	200	100	100	100
05 privatrechtliche Leistungsentgelte	755,52	0	0	0	0	0
44610000 Sonstige privatrechtliche Leistungsentgelte	755,52	0	0	0	0	0
06 Kostenerstattungen und Kostenumlagen	727,89	10.900	10.200	7.700	6.700	6.600
44810000 Erträge aus Kostenerstattungen, Kostenumlagen / Land	162,89	100	100	100	100	0
44820000 Erträge aus Kostenerstattungen, Kostenumlagen / Gemeinden und Gemeindeverbände	0,00	10.000	9.500	7.000	6.000	6.000
44850000 Erträge aus Kostenerstattungen, Kostenumlagen / Verbundene Unternehmen, Beteiligungen und Sondervermögen	565,00	800	600	600	600	600
10 = Erträge aus laufender Verwaltungstätigkeit	6.391,18	11.200	10.400	7.800	6.800	6.700
11 Personalaufwendungen	90.674,84	95.300	93.700	95.800	97.500	99.800
50120000 Dienstaufwendungen - Tariflich Beschäftigte	74.654,71	77.100	75.800	77.900	78.900	80.700
50220000 Beiträge zu Versorgungskassen - Tariflich Beschäftigte	2.512,75	3.000	2.600	2.700	2.700	2.800
50320000 Beiträge zur gesetzlichen Sozialversicherung - Tariflich Beschäftigte	14.679,99	15.200	15.300	15.700	15.900	16.300
50811000 Zuführungen zu Rückstellungen für nicht genommenen Urlaub	0,00	200	0	0	0	0
50812000 Zuführungen zu Rückstellungen für Gleitzeitüberhänge	393,28	800	700	700	700	700
50815000 Zuführungen zu Rückstellungen für leistungsorientierte Bezahlung	1.296,09	1.400	1.400	1.400	1.400	1.400
50816000 Zuführungen zu Jubiläumsrückstellungen	48,07	0	0	0	0	0
50821000 Inanspruchnahme von Rückstellungen für nicht genommenen Urlaub	0,00	-200	0	0	0	0
50822000 Inanspruchnahme von Rückstellungen für Gleitzeitüberhänge	-337,81	-800	-700	-700	-700	-700
50823000 Inanspruchnahme von Rückstellungen für Abfindungen EVR	-1.367,60	0	0	0	0	0
50825000 Inanspruchnahme von Rückstellungen für leistungsorientierte Bezahlung	-1.204,64	-1.400	-1.400	-1.400	-1.400	-1.400
50826000 Inanspruchnahme von Jubiläumsrückstellungen	0,00	0	0	-500	0	0
13 Aufwendungen für Sach- und Dienstleistungen	27.773,38	27.100	31.500	30.600	29.600	28.600
52220000 Unterhaltung von Geräten, Ausstattungen und Ausrüstungsgegenständen	6.523,66	6.000	8.000	8.000	8.000	8.000
52410000 Bewirtschaftung der Grundstücke und baulichen Anlagen	0,00	100	100	100	100	100
52611000 Besondere Aufwendungen für Beschäftigte - Aufwendungen für Mitarbeiter, etc.	0,00	0	500	500	500	500
52710000 Besondere Verwaltungs- und Betriebsaufwendungen	18.263,48	21.000	22.900	22.000	21.000	20.000
52710400 Bildungs- und Teilhabepaket // Mehrtägige Klassenfahrten	2.986,24	0	0	0	0	0
14 Abschreibungen	10.292,44	5.300	6.900	5.400	3.200	1.100
57110000 Abschreibungen auf immaterielle Vermögensgegenstände und Sachanlagen	10.292,44	5.300	6.900	5.400	3.200	1.100
16 sonstige ordentliche Aufwendungen	19.503,04	43.800	45.200	35.200	35.200	25.200
54290000 Sonstige Aufwendungen für die Inanspruchnahme von Rechten und Diensten	14.705,63	16.700	18.000	18.000	18.000	18.000
54311000 Geschäftsaufwendungen - Bürobedarf, Druckkosten, Fachliteratur, Abonnements	67,96	600	400	400	400	400
54312000 Geschäftsaufwendungen - Post- u. Fernmeldegebühren, GEZ	1.213,93	1.500	1.800	1.800	1.800	1.800
54315000 Geschäftsaufwendungen - geringwertige Wirtschaftsgüter < 150,00 €	3.514,52	20.000	20.000	10.000	10.000	0
54520000 Erstattungen für Aufwendungen von Dritten aus laufender Verwaltungstätigkeit / Gemeinden und Gemeindeverbände	0,00	5.000	5.000	5.000	5.000	5.000
54710000 Aufwendungen aus Vermögensveräußerungen, die dem ordentlichen Ergebnis zuzuordnen sind	1,00	0	0	0	0	0



## Teilergebnishaushalt 2020

21.1.01.100

<b>Produktbereich:</b>	<b>21</b>	Schulträgeraufgaben
<b>Produktgruppe:</b>	<b>21.1</b>	Grundschulen
<b>Produkt:</b>	<b>21.1.01</b>	Grundschulen der Stadt Forst (Lausitz)
<b>Leistung:</b>	<b>21.1.01.100</b>	Grundschule Forst Mitte

Ertrags- und Aufwandsarten	Ergebnis	Ansatz	Ansatz	Planung	Planung	Planung
	2018	2019	2020	2021	2022	2023
	in Euro					
	1	2	3	4	5	6
17 = Aufwendungen aus laufender Verwaltungstätigkeit	148.243,70	171.500	177.300	167.000	165.500	154.700
<b>18 = Ergebnis der laufenden Verwaltungstätigkeit (10 ./.. 17)</b>	<b>-141.852,52</b>	<b>-160.300</b>	<b>-166.900</b>	<b>-159.200</b>	<b>-158.700</b>	<b>-148.000</b>
21 = Finanzergebnis (19 ./.. 20)	0,00	0	0	0	0	0
<b>22 = ordentliches Ergebnis (18 + 21)</b>	<b>-141.852,52</b>	<b>-160.300</b>	<b>-166.900</b>	<b>-159.200</b>	<b>-158.700</b>	<b>-148.000</b>
25 = außerordentliches Ergebnis	0,00	0	0	0	0	0
<b>26 = Ergebnis vor Berücksichtigung der internen Leistungsbeziehungen (22 + 25)</b>	<b>-141.852,52</b>	<b>-160.300</b>	<b>-166.900</b>	<b>-159.200</b>	<b>-158.700</b>	<b>-148.000</b>
<b>29 = Gesamtergebnis des Teilhaushaltes</b>	<b>-141.852,52</b>	<b>-160.300</b>	<b>-166.900</b>	<b>-159.200</b>	<b>-158.700</b>	<b>-148.000</b>
Nachrichtlich:						
30 nicht zahlungswirksame Erträge	1.921,53	300	200	100	100	100
31 nicht zahlungswirksame Aufwendungen	-10.292,44	-5.300	-6.900	-5.400	-3.200	-1.100



## Teilergebnishaushalt 2020

21.1.01.300

Produktbereich:	21	Schulträgeraufgaben
Produktgruppe:	21.1	Grundschulen
Produkt:	21.1.01	Grundschulen der Stadt Forst (Lausitz)
Leistung:	21.1.01.300	Grundschule Keune

Ertrags- und Aufwandsarten	Ergebnis	Ansatz	Ansatz	Planung	Planung	Planung
	2018	2019	2020	2021	2022	2023
	in Euro					
	1	2	3	4	5	6
02 Zuwendungen und allgemeine Umlagen	986,50	0	0	0	0	0
41420300 Bildungs- und Teilhabepaket // Eintägige Ausflüge	986,50	0	0	0	0	0
06 Kostenerstattungen und Kostenumlagen	413,48	1.700	1.400	1.400	1.300	1.300
44810000 Erträge aus Kostenerstattungen, Kostenumlagen / Land	91,74	100	100	100	0	0
44820000 Erträge aus Kostenerstattungen, Kostenumlagen / Gemeinden und Gemeindeverbände	0,00	1.000	1.000	1.000	1.000	1.000
44850000 Erträge aus Kostenerstattungen, Kostenumlagen / Verbundene Unternehmen, Beteiligungen und Sondervermögen	321,74	600	300	300	300	300
07 sonstige ordentliche Erträge	10,92	0	0	0	0	0
45820000 Erträge aus der Auflösung von Rückstellungen	10,92	0	0	0	0	0
<b>10 = Erträge aus laufender Verwaltungstätigkeit</b>	<b>1.410,90</b>	<b>1.700</b>	<b>1.400</b>	<b>1.400</b>	<b>1.300</b>	<b>1.300</b>
11 Personalaufwendungen	62.552,74	65.400	62.900	69.100	70.800	72.100
50120000 Dienstaufwendungen - Tariflich Beschäftigte	50.874,44	53.100	50.900	55.900	57.300	58.400
50220000 Beiträge zu Versorgungskassen - Tariflich Beschäftigte	1.748,88	1.900	1.800	2.000	2.000	2.000
50320000 Beiträge zur gesetzlichen Sozialversicherung - Tariflich Beschäftigte	9.908,17	10.400	10.200	11.200	11.500	11.700
50811000 Zuführungen zu Rückstellungen für nicht genommenen Urlaub	0,00	100	0	0	0	0
50812000 Zuführungen zu Rückstellungen für Gleitzeitüberhänge	587,82	900	900	900	900	900
50815000 Zuführungen zu Rückstellungen für leistungsorientierte Bezahlung	878,06	900	1.000	1.000	1.000	1.000
50821000 Inanspruchnahme von Rückstellungen für nicht genommenen Urlaub	0,00	-100	0	0	0	0
50822000 Inanspruchnahme von Rückstellungen für Gleitzeitüberhänge	-393,18	-900	-900	-900	-900	-900
50825000 Inanspruchnahme von Rückstellungen für leistungsorientierte Bezahlung	-1.051,45	-900	-1.000	-1.000	-1.000	-1.000
13 Aufwendungen für Sach- und Dienstleistungen	17.174,90	17.500	23.500	22.000	18.500	17.500
52220000 Unterhaltung von Geräten, Ausstattungen und Ausrüstungsgegenständen	5.145,94	5.000	8.000	9.000	8.000	8.000
52611000 Besondere Aufwendungen für Beschäftigte - Aufwendungen für Mitarbeiter, etc.	0,00	0	500	500	500	500
52710000 Besondere Verwaltungs- und Betriebsaufwendungen	11.042,46	12.500	15.000	12.500	10.000	9.000
52710300 Bildungs- und Teilhabepaket // Eintägige Ausflüge	162,10	0	0	0	0	0
52710400 Bildungs- und Teilhabepaket // Mehrtägige Klassenfahrten	824,40	0	0	0	0	0
14 Abschreibungen	6.212,31	1.700	5.800	4.300	2.300	2.200
57110000 Abschreibungen auf immaterielle Vermögensgegenstände und Sachanlagen	6.212,31	1.700	5.800	4.300	2.300	2.200
16 sonstige ordentliche Aufwendungen	14.652,86	41.800	37.300	34.300	34.300	34.300
54290000 Sonstige Aufwendungen für die Inanspruchnahme von Rechten und Diensten	10.457,10	16.000	18.100	18.100	18.100	18.100
54311000 Geschäftsaufwendungen - Bürobedarf, Druckkosten, Fachliteratur, Abonnements	374,05	600	400	400	400	400
54312000 Geschäftsaufwendungen - Post- u. Fernmeldegebühren, GEZ	952,19	1.200	1.800	1.800	1.800	1.800
54315000 Geschäftsaufwendungen - geringstwertige Wirtschaftsgüter < 150,00 €	2.868,52	20.000	13.000	10.000	10.000	10.000
54520000 Erstattungen für Aufwendungen von Dritten aus laufender Verwaltungstätigkeit / Gemeinden und Gemeindeverbände	0,00	4.000	4.000	4.000	4.000	4.000
54710000 Aufwendungen aus Vermögensveräußerungen, die dem ordentlichen Ergebnis zuzuordnen sind	1,00	0	0	0	0	0
<b>17 = Aufwendungen aus laufender Verwaltungstätigkeit</b>	<b>100.592,81</b>	<b>126.400</b>	<b>129.500</b>	<b>129.700</b>	<b>125.900</b>	<b>126.100</b>
<b>18 = Ergebnis der laufenden Verwaltungstätigkeit (10 ./ 17)</b>	<b>-99.181,91</b>	<b>-124.700</b>	<b>-128.100</b>	<b>-128.300</b>	<b>-124.600</b>	<b>-124.800</b>
21 = Finanzergebnis (19 ./ 20)	0,00	0	0	0	0	0
<b>22 = ordentliches Ergebnis (18 + 21)</b>	<b>-99.181,91</b>	<b>-124.700</b>	<b>-128.100</b>	<b>-128.300</b>	<b>-124.600</b>	<b>-124.800</b>





## Teilergebnishaushalt 2020

21.1.01.300

<b>Produktbereich:</b>	<b>21</b>	Schulträgeraufgaben
<b>Produktgruppe:</b>	<b>21.1</b>	Grundschulen
<b>Produkt:</b>	<b>21.1.01</b>	Grundschulen der Stadt Forst (Lausitz)
<b>Leistung:</b>	<b>21.1.01.300</b>	Grundschule Keune

Ertrags- und Aufwandsarten	Ergebnis	Ansatz	Ansatz	Planung	Planung	Planung
	2018	2019	2020	2021	2022	2023
	in Euro					
	1	2	3	4	5	6
25 = außerordentliches Ergebnis	0,00	0	0	0	0	0
<b>26 = Ergebnis vor Berücksichtigung der internen Leistungsbeziehungen (22 + 25)</b>	<b>-99.181,91</b>	<b>-124.700</b>	<b>-128.100</b>	<b>-128.300</b>	<b>-124.600</b>	<b>-124.800</b>
<b>29 = Gesamtergebnis des Teilhaushaltes</b>	<b>-99.181,91</b>	<b>-124.700</b>	<b>-128.100</b>	<b>-128.300</b>	<b>-124.600</b>	<b>-124.800</b>
Nachrichtlich:						
31 nicht zahlungswirksame Aufwendungen	-6.212,31	-1.700	-5.800	-4.300	-2.300	-2.200



## Teilergebnishaushalt 2020

21.1.01.400

Produktbereich:	21	Schulträgeraufgaben
Produktgruppe:	21.1	Grundschulen
Produkt:	21.1.01	Grundschulen der Stadt Forst (Lausitz)
Leistung:	21.1.01.400	Grundschule Nordstadt

Ertrags- und Aufwandsarten	Ergebnis	Ansatz	Ansatz	Planung	Planung	Planung
	2018	2019	2020	2021	2022	2023
	in Euro					
	1	2	3	4	5	6
02 Zuwendungen und allgemeine Umlagen	8.101,70	100	100	0	0	0
41420300 Bildungs- und Teilhabepaket // Eintägige Ausflüge	58,90	0	0	0	0	0
41420400 Bildungs- und Teilhabepaket // Mehrtägige Klassenfahrten	3.624,68	0	0	0	0	0
41610000 Erträge aus der Auflösung von Sonderposten aus Zuweisungen der öffentlichen Hand	4.418,12	100	100	0	0	0
05 privatrechtliche Leistungsentgelte	503,96	0	0	0	0	0
44610000 Sonstige privatrechtliche Leistungsentgelte	503,96	0	0	0	0	0
06 Kostenerstattungen und Kostenumlagen	581,98	6.900	5.500	4.500	3.400	3.400
44810000 Erträge aus Kostenerstattungen, Kostenumlagen / Land	188,48	100	100	100	0	0
44820000 Erträge aus Kostenerstattungen, Kostenumlagen / Gemeinden und Gemeindeverbände	0,00	6.000	5.000	4.000	3.000	3.000
44850000 Erträge aus Kostenerstattungen, Kostenumlagen / Verbundene Unternehmen, Beteiligungen und Sondervermögen	393,50	800	400	400	400	400
10 = Erträge aus laufender Verwaltungstätigkeit	9.187,64	7.000	5.600	4.500	3.400	3.400
11 Personalaufwendungen	85.379,64	84.100	85.300	89.000	90.800	94.300
50120000 Dienstaufwendungen - Tariflich Beschäftigte	69.825,77	68.300	69.000	72.000	73.400	76.200
50220000 Beiträge zu Versorgungskassen - Tariflich Beschäftigte	2.353,82	2.600	2.400	2.500	2.600	2.700
50320000 Beiträge zur gesetzlichen Sozialversicherung - Tariflich Beschäftigte	13.715,67	13.200	13.900	14.500	14.800	15.400
50811000 Zuführungen zu Rückstellungen für nicht genommenen Urlaub	0,00	100	0	0	0	0
50812000 Zuführungen zu Rückstellungen für Gleitzeitüberhänge	1.991,62	1.100	1.200	1.200	1.200	1.200
50815000 Zuführungen zu Rückstellungen für leistungsorientierte Bezahlung	1.136,23	1.300	1.300	1.300	1.300	1.300
50816000 Zuführungen zu Jubiläumrückstellungen	25,79	0	0	0	0	0
50821000 Inanspruchnahme von Rückstellungen für nicht genommenen Urlaub	0,00	-100	0	0	0	0
50822000 Inanspruchnahme von Rückstellungen für Gleitzeitüberhänge	-1.608,92	-1.100	-1.200	-1.200	-1.200	-1.200
50823000 Inanspruchnahme von Rückstellungen für Abfindungen EVR	-979,85	0	0	0	0	0
50825000 Inanspruchnahme von Rückstellungen für leistungsorientierte Bezahlung	-1.080,49	-1.300	-1.300	-1.300	-1.300	-1.300
13 Aufwendungen für Sach- und Dienstleistungen	29.891,87	31.000	32.600	32.500	29.500	30.500
52220000 Unterhaltung von Geräten, Ausstattungen und Ausrüstungsgegenständen	9.834,80	9.000	10.000	10.000	10.000	11.000
52611000 Besondere Aufwendungen für Beschäftigte - Aufwendungen für Mitarbeiter, etc.	0,00	0	500	500	500	500
52710000 Besondere Verwaltungs- und Betriebsaufwendungen	16.373,49	22.000	22.100	22.000	19.000	19.000
52710300 Bildungs- und Teilhabepaket // Eintägige Ausflüge	58,90	0	0	0	0	0
52710400 Bildungs- und Teilhabepaket // Mehrtägige Klassenfahrten	3.624,68	0	0	0	0	0
14 Abschreibungen	10.441,23	5.500	4.000	2.100	1.800	900
57110000 Abschreibungen auf immaterielle Vermögensgegenstände und Sachanlagen	10.441,23	5.500	4.000	2.100	1.800	900
16 sonstige ordentliche Aufwendungen	19.115,58	43.800	42.300	34.300	29.300	29.300
54290000 Sonstige Aufwendungen für die Inanspruchnahme von Rechten und Diensten	16.312,14	20.500	21.000	21.000	21.000	21.000
54311000 Geschäftsaufwendungen - Bürobedarf, Druckkosten, Fachliteratur, Abonnements	129,42	600	400	400	400	400
54312000 Geschäftsaufwendungen - Post- u. Fernmeldegebühren, GEZ	1.778,68	2.200	2.400	2.400	2.400	2.400
54315000 Geschäftsaufwendungen - geringwertige Wirtschaftsgüter < 150,00 €	893,34	20.000	18.000	10.000	5.000	5.000
54520000 Erstattungen für Aufwendungen von Dritten aus laufender Verwaltungstätigkeit / Gemeinden und Gemeindeverbände	0,00	500	500	500	500	500
54710000 Aufwendungen aus Vermögensveräußerungen, die dem ordentlichen Ergebnis zuzuordnen sind	2,00	0	0	0	0	0



## Teilergebnishaushalt 2020

21.1.01.400

<b>Produktbereich:</b>	<b>21</b>	Schulträgeraufgaben
<b>Produktgruppe:</b>	<b>21.1</b>	Grundschulen
<b>Produkt:</b>	<b>21.1.01</b>	Grundschulen der Stadt Forst (Lausitz)
<b>Leistung:</b>	<b>21.1.01.400</b>	Grundschule Nordstadt

Ertrags- und Aufwandsarten	Ergebnis	Ansatz	Ansatz	Planung	Planung	Planung
	2018	2019	2020	2021	2022	2023
	in Euro					
	1	2	3	4	5	6
17 = Aufwendungen aus laufender Verwaltungstätigkeit	144.828,32	164.400	164.200	157.900	151.400	155.000
<b>18 = Ergebnis der laufenden Verwaltungstätigkeit (10 ./.. 17)</b>	<b>-135.640,68</b>	<b>-157.400</b>	<b>-158.600</b>	<b>-153.400</b>	<b>-148.000</b>	<b>-151.600</b>
21 = Finanzergebnis (19 ./.. 20)	0,00	0	0	0	0	0
<b>22 = ordentliches Ergebnis (18 + 21)</b>	<b>-135.640,68</b>	<b>-157.400</b>	<b>-158.600</b>	<b>-153.400</b>	<b>-148.000</b>	<b>-151.600</b>
25 = außerordentliches Ergebnis	0,00	0	0	0	0	0
<b>26 = Ergebnis vor Berücksichtigung der internen Leistungsbeziehungen (22 + 25)</b>	<b>-135.640,68</b>	<b>-157.400</b>	<b>-158.600</b>	<b>-153.400</b>	<b>-148.000</b>	<b>-151.600</b>
<b>29 = Gesamtergebnis des Teilhaushaltes</b>	<b>-135.640,68</b>	<b>-157.400</b>	<b>-158.600</b>	<b>-153.400</b>	<b>-148.000</b>	<b>-151.600</b>
Nachrichtlich:						
30 nicht zahlungswirksame Erträge	4.418,12	100	100	0	0	0
31 nicht zahlungswirksame Aufwendungen	-10.441,23	-5.500	-4.000	-2.100	-1.800	-900



# Teilergebnishaushalt 2020

Produktbereich: 21 Schulträgeraufgaben  
 Produktgruppe: 21.1 Grundschulen  
 Produkt: 21.1.02 Gebäudeverwaltung Grundschulen  
 Leistung: 21.1.02.100 Grundschule Forst Mitte

Ertrags- und Aufwandsarten	Ergebnis	Ansatz	Ansatz	Planung	Planung	Planung
	2018	2019	2020	2021	2022	2023
	in Euro					
	1	2	3	4	5	6
02 Zuwendungen und allgemeine Umlagen	83.935,07	55.000	76.000	76.000	75.300	75.300
41610000 Erträge aus der Auflösung von Sonderposten aus Zuweisungen der öffentlichen Hand	83.935,07	55.000	76.000	76.000	75.300	75.300
04 öffentlich-rechtliche Leistungsentgelte	0,00	100	100	100	100	100
43210000 Benutzungsgebühren und ähnliche Entgelte	0,00	100	100	100	100	100
10 = Erträge aus laufender Verwaltungstätigkeit	83.935,07	55.100	76.100	76.100	75.400	75.400
13 Aufwendungen für Sach- und Dienstleistungen	185.698,78	192.500	186.000	183.000	187.000	188.000
52110000 Unterhaltung der Grundstücke und baulichen Anlagen	46.421,54	50.000	40.000	35.000	35.000	35.000
52220000 Unterhaltung von Geräten, Ausstattungen und Ausrüstungsgegenständen	5.940,13	3.000	5.000	5.000	5.000	5.000
52410000 Bewirtschaftung der Grundstücke und baulichen Anlagen	133.253,56	139.500	141.000	143.000	147.000	148.000
52510000 Haltung von Fahrzeugen	83,55	0	0	0	0	0
14 Abschreibungen	124.945,53	142.600	155.400	155.300	154.000	153.400
57110000 Abschreibungen auf immaterielle Vermögensgegenstände und Sachanlagen	124.945,53	142.600	155.400	155.300	154.000	153.400
16 sonstige ordentliche Aufwendungen	1.859,77	0	1.000	1.000	1.000	1.000
54315000 Geschäftsaufwendungen - geringwertige Wirtschaftsgüter < 150,00 €	0,00	0	1.000	1.000	1.000	1.000
54930000 Periodenfremde ordentliche Aufwendungen	1.859,77	0	0	0	0	0
17 = Aufwendungen aus laufender Verwaltungstätigkeit	312.504,08	335.100	342.400	339.300	342.000	342.400
<b>18 = Ergebnis der laufenden Verwaltungstätigkeit (10 ./. 17)</b>	<b>-228.569,01</b>	<b>-280.000</b>	<b>-266.300</b>	<b>-263.200</b>	<b>-266.600</b>	<b>-267.000</b>
21 = Finanzergebnis (19 ./. 20)	0,00	0	0	0	0	0
<b>22 = ordentliches Ergebnis (18 + 21)</b>	<b>-228.569,01</b>	<b>-280.000</b>	<b>-266.300</b>	<b>-263.200</b>	<b>-266.600</b>	<b>-267.000</b>
25 = außerordentliches Ergebnis	0,00	0	0	0	0	0
<b>26 = Ergebnis vor Berücksichtigung der internen Leistungsbeziehungen (22 + 25)</b>	<b>-228.569,01</b>	<b>-280.000</b>	<b>-266.300</b>	<b>-263.200</b>	<b>-266.600</b>	<b>-267.000</b>
28 - Aufwendungen aus internen Leistungsbeziehungen	-4.021,19	-8.000	-4.500	-4.500	-4.500	-4.500
58110000 Aufwendungen aus internen Leistungsbeziehungen	-4.021,19	-8.000	-4.500	-4.500	-4.500	-4.500
<b>29 = Gesamtergebnis des Teilhaushaltes</b>	<b>-232.590,20</b>	<b>-288.000</b>	<b>-270.800</b>	<b>-267.700</b>	<b>-271.100</b>	<b>-271.500</b>
Nachrichtlich:						
30 nicht zahlungswirksame Erträge	83.935,07	55.000	76.000	76.000	75.300	75.300
31 nicht zahlungswirksame Aufwendungen	-128.966,72	-150.600	-159.900	-159.800	-158.500	-157.900

## Erläuterungen zu den Positionen

### Sachkonto

52410000 Bewirtschaftung der Grundstücke und baulichen Anlagen

GS Mitte + Turnhalle	
- Grundbesitzabgaben	6.000,00 €
- Versicherungen	2.600,00 €
- Heizung	27.000,00 €
- Reinigung	77.000,00 €
- Strom, Wasser, Abwasser	24.000,00 €
- Wach- und Sicherheitsdienst	4.400,00 €

Planansatz 2020 141.000,00 €



## Teilergebnishaushalt 2020

21.1.02.300

Produktbereich:	21	Schulträgeraufgaben
Produktgruppe:	21.1	Grundschulen
Produkt:	21.1.02	Gebäudeverwaltung Grundschulen
Leistung:	21.1.02.300	Grundschule Keune

Ertrags- und Aufwandsarten	Ergebnis	Ansatz	Ansatz	Planung	Planung	Planung
	2018	2019	2020	2021	2022	2023
	in Euro					
	1	2	3	4	5	6
04 öffentlich-rechtliche Leistungsentgelte	0,00	100	100	100	100	100
43210000 Benutzungsgebühren und ähnliche Entgelte	0,00	100	100	100	100	100
10 = Erträge aus laufender Verwaltungstätigkeit	0,00	100	100	100	100	100
13 Aufwendungen für Sach- und Dienstleistungen	100.770,45	120.800	101.000	96.000	96.000	96.000
52110000 Unterhaltung der Grundstücke und baulichen Anlagen	3.979,49	15.000	20.000	15.000	15.000	15.000
52220000 Unterhaltung von Geräten, Ausstattungen und Ausrüstungsgegenständen	738,44	1.000	1.000	1.000	1.000	1.000
52410000 Bewirtschaftung der Grundstücke und baulichen Anlagen	96.052,52	104.800	80.000	80.000	80.000	80.000
14 Abschreibungen	31.043,60	30.600	42.300	12.400	12.300	12.100
57110000 Abschreibungen auf immaterielle Vermögensgegenstände und Sachanlagen	31.043,60	30.600	42.300	12.400	12.300	12.100
16 sonstige ordentliche Aufwendungen	9.825,19	0	1.000	1.000	1.000	1.000
54315000 Geschäftsaufwendungen - geringstwertige Wirtschaftsgüter < 150,00 €	0,00	0	1.000	1.000	1.000	1.000
54930000 Periodenfremde ordentliche Aufwendungen	9.825,19	0	0	0	0	0
17 = Aufwendungen aus laufender Verwaltungstätigkeit	141.639,24	151.400	144.300	109.400	109.300	109.100
<b>18 = Ergebnis der laufenden Verwaltungstätigkeit (10 ./.. 17)</b>	<b>-141.639,24</b>	<b>-151.300</b>	<b>-144.200</b>	<b>-109.300</b>	<b>-109.200</b>	<b>-109.000</b>
21 = Finanzergebnis (19 ./.. 20)	0,00	0	0	0	0	0
<b>22 = ordentliches Ergebnis (18 + 21)</b>	<b>-141.639,24</b>	<b>-151.300</b>	<b>-144.200</b>	<b>-109.300</b>	<b>-109.200</b>	<b>-109.000</b>
25 = außerordentliches Ergebnis	0,00	0	0	0	0	0
<b>26 = Ergebnis vor Berücksichtigung der internen Leistungsbeziehungen (22 + 25)</b>	<b>-141.639,24</b>	<b>-151.300</b>	<b>-144.200</b>	<b>-109.300</b>	<b>-109.200</b>	<b>-109.000</b>
28 - Aufwendungen aus internen Leistungsbeziehungen	-5.384,69	-6.000	-6.000	-6.000	-6.000	-6.000
58110000 Aufwendungen aus internen Leistungsbeziehungen	-5.384,69	-6.000	-6.000	-6.000	-6.000	-6.000
<b>29 = Gesamtergebnis des Teilhaushaltes</b>	<b>-147.023,93</b>	<b>-157.300</b>	<b>-150.200</b>	<b>-115.300</b>	<b>-115.200</b>	<b>-115.000</b>
Nachrichtlich:						
31 nicht zahlungswirksame Aufwendungen	-36.428,29	-36.600	-48.300	-18.400	-18.300	-18.100

## Erläuterungen zu den Positionen

## Sachkonto

52410000	Bewirtschaftung der Grundstücke und baulichen Anlagen	
	Grundschule + Turnhalle (in der Bauphase ab 08/2020 Fertigstellung)	
	- Grundbesitzabgaben	2.700,00 €
	- Versicherungen	2.800,00 €
	- Heizung	16.000,00 € (Neu Gasheizung TH GS Keune)
	- Reinigung	35.000,00 €
	- Strom, Wasser, Abwasser	22.000,00 €
	- Wach- und Sicherheitsdienst	1.500,00 €
	<u>Planansatz 2020</u>	<u>80.000,00 €</u>



# Teilergebnishaushalt 2020

Produktbereich: 21 Schulträgeraufgaben  
Produktgruppe: 21.1 Grundschulen  
Produkt: 21.1.02 Gebäudeverwaltung Grundschulen  
Leistung: 21.1.02.400 Grundschule Nordstadt

Ertrags- und Aufwandsarten	Ergebnis	Ansatz	Ansatz	Planung	Planung	Planung
	2018	2019	2020	2021	2022	2023
	in Euro					
	1	2	3	4	5	6
02 Zuwendungen und allgemeine Umlagen	102.794,51	88.000	100.700	98.300	98.300	98.300
41610000 Erträge aus der Auflösung von Sonderposten aus Zuweisungen der öffentlichen Hand	102.794,51	88.000	100.700	98.300	98.300	98.300
04 öffentlich-rechtliche Leistungsentgelte	1.690,80	1.500	1.000	500	500	500
43210000 Benutzungsgebühren und ähnliche Entgelte	1.690,80	1.500	1.000	500	500	500
10 = Erträge aus laufender Verwaltungstätigkeit	104.485,31	89.500	101.700	98.800	98.800	98.800
13 Aufwendungen für Sach- und Dienstleistungen	124.914,61	129.000	152.700	137.000	137.000	132.000
52110000 Unterhaltung der Grundstücke und baulichen Anlagen	36.765,23	30.000	50.000	35.000	35.000	30.000
52220000 Unterhaltung von Geräten, Ausstattungen und Ausrüstungsgegenständen	4.330,30	3.000	3.000	3.000	3.000	3.000
52410000 Bewirtschaftung der Grundstücke und baulichen Anlagen	83.819,08	96.000	98.700	98.000	98.000	98.000
52510000 Haltung von Fahrzeugen	0,00	0	1.000	1.000	1.000	1.000
14 Abschreibungen	126.780,14	146.600	124.400	121.400	121.300	121.200
57110000 Abschreibungen auf immaterielle Vermögensgegenstände und Sachanlagen	126.780,14	146.600	124.400	121.400	121.300	121.200
16 sonstige ordentliche Aufwendungen	13.227,38	0	1.000	1.000	1.000	1.000
54315000 Geschäftsaufwendungen - geringstwertige Wirtschaftsgüter < 150,00 €	0,00	0	1.000	1.000	1.000	1.000
54930000 Periodenfremde ordentliche Aufwendungen	13.227,38	0	0	0	0	0
17 = Aufwendungen aus laufender Verwaltungstätigkeit	264.922,13	275.600	278.100	259.400	259.300	254.200
<b>18 = Ergebnis der laufenden Verwaltungstätigkeit (10 ./ 17)</b>	<b>-160.436,82</b>	<b>-186.100</b>	<b>-176.400</b>	<b>-160.600</b>	<b>-160.500</b>	<b>-155.400</b>
21 = Finanzergebnis (19 ./ 20)	0,00	0	0	0	0	0
<b>22 = ordentliches Ergebnis (18 + 21)</b>	<b>-160.436,82</b>	<b>-186.100</b>	<b>-176.400</b>	<b>-160.600</b>	<b>-160.500</b>	<b>-155.400</b>
25 = außerordentliches Ergebnis	0,00	0	0	0	0	0
<b>26 = Ergebnis vor Berücksichtigung der internen Leistungsbeziehungen (22 + 25)</b>	<b>-160.436,82</b>	<b>-186.100</b>	<b>-176.400</b>	<b>-160.600</b>	<b>-160.500</b>	<b>-155.400</b>
28 - Aufwendungen aus internen Leistungsbeziehungen	-1.400,25	-3.000	-2.000	-2.000	-2.000	-2.000
58110000 Aufwendungen aus internen Leistungsbeziehungen	-1.400,25	-3.000	-2.000	-2.000	-2.000	-2.000
<b>29 = Gesamtergebnis des Teilhaushaltes</b>	<b>-161.837,07</b>	<b>-189.100</b>	<b>-178.400</b>	<b>-162.600</b>	<b>-162.500</b>	<b>-157.400</b>
Nachrichtlich:						
30 nicht zahlungswirksame Erträge	102.794,51	88.000	100.700	98.300	98.300	98.300
31 nicht zahlungswirksame Aufwendungen	-128.180,39	-149.600	-126.400	-123.400	-123.300	-123.200

## Erläuterungen zu den Positionen

### Sachkonto

52410000	Bewirtschaftung der Grundstücke und baulichen Anlagen	
	GS Nordstadt	
	- Grundbesitzabgaben	5.500,00 €
	- Versicherungen	3.900,00 €
	- Heizung	20.900,00 €
	- Reinigung	40.200,00 €
	- Strom, Wasser, Abwasser	23.400,00 €
	- Wach- und Sicherheitsdienst	4.800,00 €
	-----	
	Planansatz 2020	98.700,00 €



# Teilergebnishaushalt 2020

Produktbereich: 21 Schulträgeraufgaben  
Produktgruppe: 21.6 Oberschulen  
Produkt: 21.6.01 Oberschule Forst (Lausitz)  
Leistung: 21.6.01.100 Gutenberg Oberschule Forst (Lausitz)

Ertrags- und Aufwandsarten	Ergebnis	Ansatz	Ansatz	Planung	Planung	Planung
	2018	2019	2020	2021	2022	2023
	in Euro					
	1	2	3	4	5	6
02 Zuwendungen und allgemeine Umlagen	1.459,70	0	700	700	700	700
41610000 Erträge aus der Auflösung von Sonderposten aus Zuweisungen der öffentlichen Hand	1.459,70	0	700	700	700	700
04 öffentlich-rechtliche Leistungsentgelte	110,00	100	100	100	100	100
43210000 Benutzungsgebühren und ähnliche Entgelte	110,00	100	100	100	100	100
05 privatrechtliche Leistungsentgelte	363,27	0	0	0	0	0
44610000 Sonstige privatrechtliche Leistungsentgelte	363,27	0	0	0	0	0
06 Kostenerstattungen und Kostenumlagen	208.694,19	209.800	230.500	205.500	205.400	205.400
44810000 Erträge aus Kostenerstattungen, Kostenumlagen / Land	180,99	100	100	100	0	0
44820000 Erträge aus Kostenerstattungen, Kostenumlagen / Gemeinden und Gemeindeverbände	208.080,00	209.000	230.000	205.000	205.000	205.000
44850000 Erträge aus Kostenerstattungen, Kostenumlagen / Verbundene Unternehmen, Beteiligungen und Sondervermögen	433,20	700	400	400	400	400
10 = Erträge aus laufender Verwaltungstätigkeit	210.627,16	209.900	231.300	206.300	206.200	206.200
11 Personalaufwendungen	73.100,32	84.000	84.400	86.100	89.300	93.500
50120000 Dienstaufwendungen - Tariflich Beschäftigte	60.090,54	68.500	68.600	70.100	72.600	76.100
50220000 Beiträge zu Versorgungskassen - Tariflich Beschäftigte	2.018,91	2.600	2.400	2.400	2.500	2.600
50320000 Beiträge zur gesetzlichen Sozialversicherung - Tariflich Beschäftigte	11.328,25	12.900	13.400	13.600	14.200	14.800
50811000 Zuführungen zu Rückstellungen für nicht genommenen Urlaub	0,00	200	0	0	0	0
50812000 Zuführungen zu Rückstellungen für Gleitzeitüberhänge	1.308,23	1.200	1.100	1.100	1.100	1.100
50815000 Zuführungen zu Rückstellungen für leistungsorientierte Bezahlung	1.132,67	1.500	1.400	1.400	1.400	1.400
50816000 Zuführungen zu Jubiläumsrückstellungen	34,09	0	0	0	0	0
50821000 Inanspruchnahme von Rückstellungen für nicht genommenen Urlaub	0,00	-200	0	0	0	0
50822000 Inanspruchnahme von Rückstellungen für Gleitzeitüberhänge	-608,47	-1.200	-1.100	-1.100	-1.100	-1.100
50823000 Inanspruchnahme von Rückstellungen für Abfindungen EVR	-1.108,47	0	0	0	0	0
50825000 Inanspruchnahme von Rückstellungen für leistungsorientierte Bezahlung	-1.095,43	-1.500	-1.400	-1.400	-1.400	-1.400
13 Aufwendungen für Sach- und Dienstleistungen	48.367,36	59.500	39.000	39.000	38.000	35.000
52220000 Unterhaltung von Geräten, Ausstattungen und Ausrüstungsgegenständen	6.708,10	32.000	10.000	10.000	11.000	10.000
52710000 Besondere Verwaltungs- und Betriebsaufwendungen	41.659,26	27.500	29.000	29.000	27.000	25.000
14 Abschreibungen	12.078,19	8.300	13.500	11.100	10.400	8.800
57110000 Abschreibungen auf immaterielle Vermögensgegenstände und Sachanlagen	12.078,19	8.300	13.500	11.100	10.400	8.800
16 sonstige ordentliche Aufwendungen	10.404,74	6.000	7.600	6.600	6.600	6.600
54311000 Geschäftsaufwendungen - Bürobedarf, Druckkosten, Fachliteratur, Abonnements	60,90	600	400	400	400	400
54312000 Geschäftsaufwendungen - Post- u. Fernmeldegebühren, GEZ	1.134,10	1.400	2.200	2.200	2.200	2.200
54315000 Geschäftsaufwendungen - geringwertige Wirtschaftsgüter < 150,00 €	9.209,74	4.000	5.000	4.000	4.000	4.000
17 = Aufwendungen aus laufender Verwaltungstätigkeit	143.950,61	157.800	144.500	142.800	144.300	143.900
<b>18 = Ergebnis der laufenden Verwaltungstätigkeit (10 ./ 17)</b>	<b>66.676,55</b>	<b>52.100</b>	<b>86.800</b>	<b>63.500</b>	<b>61.900</b>	<b>62.300</b>
21 = Finanzergebnis (19 ./ 20)	0,00	0	0	0	0	0
<b>22 = ordentliches Ergebnis (18 + 21)</b>	<b>66.676,55</b>	<b>52.100</b>	<b>86.800</b>	<b>63.500</b>	<b>61.900</b>	<b>62.300</b>
25 = außerordentliches Ergebnis	0,00	0	0	0	0	0
<b>26 = Ergebnis vor Berücksichtigung der internen Leistungsbeziehungen (22 + 25)</b>	<b>66.676,55</b>	<b>52.100</b>	<b>86.800</b>	<b>63.500</b>	<b>61.900</b>	<b>62.300</b>
<b>29 = Gesamtergebnis des Teilergebnishaushalts</b>	<b>66.676,55</b>	<b>52.100</b>	<b>86.800</b>	<b>63.500</b>	<b>61.900</b>	<b>62.300</b>
Nachrichtlich:						
30 nicht zahlungswirksame Erträge	1.459,70	0	700	700	700	700
31 nicht zahlungswirksame Aufwendungen	-12.078,19	-8.300	-13.500	-11.100	-10.400	-8.800

**Teilergebnishaushalt 2020****21.6.01.100**

**Produktbereich:** 21 Schulträgeraufgaben  
**Produktgruppe:** 21.6 Oberschulen  
**Produkt:** 21.6.01 Oberschule Forst (Lausitz)  
**Leistung:** 21.6.01.100 Gutenberg Oberschule Forst (Lausitz)

Ertrags- und Aufwandsarten	Ergebnis	Ansatz	Ansatz	Planung	Planung	Planung
	2018	2019	2020	2021	2022	2023
	in Euro					
	1	2	3	4	5	6





# Teilergebnishaushalt 2020

Produktbereich: 21 Schulträgeraufgaben  
Produktgruppe: 21.6 Oberschulen  
Produkt: 21.6.02 Gebäudeverwaltung Oberschule  
Leistung: 21.6.02.100 Gutenberg Oberschule Forst (Lausitz)

Ertrags- und Aufwandsarten	Ergebnis	Ansatz	Ansatz	Planung	Planung	Planung
	2018	2019	2020	2021	2022	2023
	in Euro					
	1	2	3	4	5	6
02 Zuwendungen und allgemeine Umlagen	93.250,79	75.600	93.200	93.200	93.200	93.200
41610000 Erträge aus der Auflösung von Sonderposten aus Zuweisungen der öffentlichen Hand	93.250,79	75.600	93.200	93.200	93.200	93.200
04 öffentlich-rechtliche Leistungsentgelte	1.008,98	1.000	1.000	1.000	1.000	1.000
43210000 Benutzungsgebühren und ähnliche Entgelte	35,79	100	100	100	100	100
43710000 Erträge aus der Auflösung von Sonderposten aus Beiträgen, Baukosten- und Investitionszuschüssen	973,19	900	900	900	900	900
05 privatrechtliche Leistungsentgelte	3.660,33	2.200	2.200	2.200	2.200	2.200
44110000 Mieten und Pachten	2.404,20	2.200	2.200	2.200	2.200	2.200
44610000 Sonstige privatrechtliche Leistungsentgelte	1.256,13	0	0	0	0	0
07 sonstige ordentliche Erträge	944,84	0	0	0	0	0
45920000 Periodenfremde ordentliche Erträge	944,84	0	0	0	0	0
<b>10 = Erträge aus laufender Verwaltungstätigkeit</b>	<b>98.864,94</b>	<b>78.800</b>	<b>96.400</b>	<b>96.400</b>	<b>96.400</b>	<b>96.400</b>
13 Aufwendungen für Sach- und Dienstleistungen	145.172,14	171.500	215.700	197.000	168.000	169.000
52110000 Unterhaltung der Grundstücke und baulichen Anlagen	25.610,20	37.000	80.000	60.000	30.000	30.000
52220000 Unterhaltung von Geräten, Ausstattungen und Ausrüstungsgegenständen	24,89	4.000	4.000	4.000	4.000	4.000
52410000 Bewirtschaftung der Grundstücke und baulichen Anlagen	119.537,05	130.500	131.700	133.000	134.000	135.000
14 Abschreibungen	125.463,62	121.900	124.700	124.700	124.500	124.400
57110000 Abschreibungen auf immaterielle Vermögensgegenstände und Sachanlagen	124.513,67	121.900	124.700	124.700	124.500	124.400
57313000 Pauschalwertberichtigung von privatrechtlichen Forderungen	949,95	0	0	0	0	0
16 sonstige ordentliche Aufwendungen	5.320,65	0	1.000	1.000	1.000	1.000
54315000 Geschäftsaufwendungen - geringstwertige Wirtschaftsgüter < 150,00 €	1.642,20	0	1.000	1.000	1.000	1.000
54930000 Periodenfremde ordentliche Aufwendungen	3.678,45	0	0	0	0	0
<b>17 = Aufwendungen aus laufender Verwaltungstätigkeit</b>	<b>275.956,41</b>	<b>293.400</b>	<b>341.400</b>	<b>322.700</b>	<b>293.500</b>	<b>294.400</b>
<b>18 = Ergebnis der laufenden Verwaltungstätigkeit (10 ./. 17)</b>	<b>-177.091,47</b>	<b>-214.600</b>	<b>-245.000</b>	<b>-226.300</b>	<b>-197.100</b>	<b>-198.000</b>
21 = Finanzergebnis (19 ./. 20)	0,00	0	0	0	0	0
<b>22 = ordentliches Ergebnis (18 + 21)</b>	<b>-177.091,47</b>	<b>-214.600</b>	<b>-245.000</b>	<b>-226.300</b>	<b>-197.100</b>	<b>-198.000</b>
25 = außerordentliches Ergebnis	0,00	0	0	0	0	0
<b>26 = Ergebnis vor Berücksichtigung der internen Leistungsbeziehungen (22 + 25)</b>	<b>-177.091,47</b>	<b>-214.600</b>	<b>-245.000</b>	<b>-226.300</b>	<b>-197.100</b>	<b>-198.000</b>
28 - Aufwendungen aus internen Leistungsbeziehungen	-3.906,52	-3.000	-2.500	-2.500	-2.500	-2.500
58110000 Aufwendungen aus internen Leistungsbeziehungen	-3.906,52	-3.000	-2.500	-2.500	-2.500	-2.500
<b>29 = Gesamtergebnis des Teilhaushaltes</b>	<b>-180.997,99</b>	<b>-217.600</b>	<b>-247.500</b>	<b>-228.800</b>	<b>-199.600</b>	<b>-200.500</b>
Nachrichtlich:						
30 nicht zahlungswirksame Erträge	93.250,79	75.600	93.200	93.200	93.200	93.200
31 nicht zahlungswirksame Aufwendungen	-129.370,14	-124.900	-127.200	-127.200	-127.000	-126.900

**Teilergebnishaushalt 2020****21.6.02.100****Erläuterungen zu den Positionen****Sachkonto**

52110000	Unterhaltung der Grundstücke und baulichen Anlagen
	<i>Wartung, Prüfung und Reparaturen techn. Anlagen</i>
	<i>Erneuerung RS-Türen</i>
	<i>Reparatur Dach</i>
	<i>sonstige Reparaturen</i>
	<i>TH Wartung, Prüfung und Reparatur techn. Anlagen</i>
	<i>Baumsanierung</i>
	<i>Gutachten Risse und Durchfeuchtung Kellerwände</i>
	<i>Sanierung Risse, Abdichtung Kellerwände</i>
	<i>Baumsanierung</i>
	<i>u.a. Machbarkeitsprüfung konzeptionelle Anpassung der Raumstrukturen</i>
52410000	Bewirtschaftung der Grundstücke und baulichen Anlagen
	<i>Gutenberg OS Forst (Lausitz) + TH</i>
	<i>Grundbesitzabgaben</i> 5.000,00 €
	<i>Versicherungen</i> 6.000,00 €
	<i>Heizung</i> 28.500,00 €
	<i>Reinigung</i> 66.500,00 €
	<i>Strom, Wasser, Abwasser</i> 23.500,00 €
	<i>Wach- und Sicherheitsdienst</i> 2.200,00 €
	<hr/>
	<i>Planansatz 2020</i> 131.700,00 €



## Teilergebnishaushalt 2020

24.2.01.100

Produktbereich:	24	Schulträgeraufgaben
Produktgruppe:	24.2	Fördermaßnahmen für Schüler
Produkt:	24.2.01	Fördermaßnahmen für Schüler
Leistung:	24.2.01.100	Schulsozialfonds Grundschule Forst Mitte

Ertrags- und Aufwandsarten	Ergebnis	Ansatz	Ansatz	Planung	Planung	Planung
	2018	2019	2020	2021	2022	2023
	in Euro					
	1	2	3	4	5	6
02 Zuwendungen und allgemeine Umlagen	11.712,19	0	100	100	0	0
41410000 Zuweisungen und Zuschüsse für laufende Zwecke / Land	11.383,40	0	0	0	0	0
41610000 Erträge aus der Auflösung von Sonderposten aus Zuweisungen der öffentlichen Hand	328,79	0	100	100	0	0
<b>10 = Erträge aus laufender Verwaltungstätigkeit</b>	<b>11.712,19</b>	<b>0</b>	<b>100</b>	<b>100</b>	<b>0</b>	<b>0</b>
13 Aufwendungen für Sach- und Dienstleistungen	9.795,00	0	0	0	0	0
52710000 Besondere Verwaltungs- und Betriebsaufwendungen	9.795,00	0	0	0	0	0
14 Abschreibungen	328,78	0	200	200	0	0
57110000 Abschreibungen auf immaterielle Vermögensgegenstände und Sachanlagen	328,78	0	200	200	0	0
<b>17 = Aufwendungen aus laufender Verwaltungstätigkeit</b>	<b>10.123,78</b>	<b>0</b>	<b>200</b>	<b>200</b>	<b>0</b>	<b>0</b>
<b>18 = Ergebnis der laufenden Verwaltungstätigkeit (10 ./ 17)</b>	<b>1.588,41</b>	<b>0</b>	<b>-100</b>	<b>-100</b>	<b>0</b>	<b>0</b>
21 = Finanzergebnis (19 ./ 20)	0,00	0	0	0	0	0
<b>22 = ordentliches Ergebnis (18 + 21)</b>	<b>1.588,41</b>	<b>0</b>	<b>-100</b>	<b>-100</b>	<b>0</b>	<b>0</b>
25 = außerordentliches Ergebnis	0,00	0	0	0	0	0
<b>26 = Ergebnis vor Berücksichtigung der internen Leistungsbeziehungen (22 + 25)</b>	<b>1.588,41</b>	<b>0</b>	<b>-100</b>	<b>-100</b>	<b>0</b>	<b>0</b>
<b>29 = Gesamtergebnis des Teilhaushaltes</b>	<b>1.588,41</b>	<b>0</b>	<b>-100</b>	<b>-100</b>	<b>0</b>	<b>0</b>
Nachrichtlich:						
30 nicht zahlungswirksame Erträge	328,79	0	100	100	0	0
31 nicht zahlungswirksame Aufwendungen	-328,78	0	-200	-200	0	0



## Teilergebnishaushalt 2020

24.2.01.300

Produktbereich:	24	Schulträgeraufgaben
Produktgruppe:	24.2	Fördermaßnahmen für Schüler
Produkt:	24.2.01	Fördermaßnahmen für Schüler
Leistung:	24.2.01.300	Schulsozialfonds Grundschule Keune

Ertrags- und Aufwandsarten	Ergebnis	Ansatz	Ansatz	Planung	Planung	Planung
	2018	2019	2020	2021	2022	2023
	in Euro					
	1	2	3	4	5	6
02 Zuwendungen und allgemeine Umlagen	1.513,66	0	0	0	0	0
41410000 Zuweisungen und Zuschüsse für laufende Zwecke / Land	1.316,00	0	0	0	0	0
41610000 Erträge aus der Auflösung von Sonderposten aus Zuweisungen der öffentlichen Hand	197,66	0	0	0	0	0
<b>10 = Erträge aus laufender Verwaltungstätigkeit</b>	<b>1.513,66</b>	<b>0</b>	<b>0</b>	<b>0</b>	<b>0</b>	<b>0</b>
13 Aufwendungen für Sach- und Dienstleistungen	1.409,15	0	0	0	0	0
52710000 Besondere Verwaltungs- und Betriebsaufwendungen	1.409,15	0	0	0	0	0
14 Abschreibungen	197,66	0	0	0	0	0
57110000 Abschreibungen auf immaterielle Vermögensgegenstände und Sachanlagen	197,66	0	0	0	0	0
<b>17 = Aufwendungen aus laufender Verwaltungstätigkeit</b>	<b>1.606,81</b>	<b>0</b>	<b>0</b>	<b>0</b>	<b>0</b>	<b>0</b>
<b>18 = Ergebnis der laufenden Verwaltungstätigkeit (10 ./. 17)</b>	<b>-93,15</b>	<b>0</b>	<b>0</b>	<b>0</b>	<b>0</b>	<b>0</b>
21 = Finanzergebnis (19 ./. 20)	0,00	0	0	0	0	0
<b>22 = ordentliches Ergebnis (18 + 21)</b>	<b>-93,15</b>	<b>0</b>	<b>0</b>	<b>0</b>	<b>0</b>	<b>0</b>
25 = außerordentliches Ergebnis	0,00	0	0	0	0	0
<b>26 = Ergebnis vor Berücksichtigung der internen Leistungsbeziehungen (22 + 25)</b>	<b>-93,15</b>	<b>0</b>	<b>0</b>	<b>0</b>	<b>0</b>	<b>0</b>
<b>29 = Gesamtergebnis des Teilhaushaltes</b>	<b>-93,15</b>	<b>0</b>	<b>0</b>	<b>0</b>	<b>0</b>	<b>0</b>
Nachrichtlich:						
30 nicht zahlungswirksame Erträge	197,66	0	0	0	0	0
31 nicht zahlungswirksame Aufwendungen	-197,66	0	0	0	0	0



## Teilergebnishaushalt 2020

24.2.01.400

Produktbereich:	24	Schulträgeraufgaben
Produktgruppe:	24.2	Fördermaßnahmen für Schüler
Produkt:	24.2.01	Fördermaßnahmen für Schüler
Leistung:	24.2.01.400	Schulsozialfonds Grundschule Nordstadt

Ertrags- und Aufwandsarten	Ergebnis	Ansatz	Ansatz	Planung	Planung	Planung
	2018	2019	2020	2021	2022	2023
	in Euro					
	1	2	3	4	5	6
02 Zuwendungen und allgemeine Umlagen	6.382,60	0	0	0	0	0
41410000 Zuweisungen und Zuschüsse für laufende Zwecke / Land	6.382,60	0	0	0	0	0
10 = Erträge aus laufender Verwaltungstätigkeit	6.382,60	0	0	0	0	0
13 Aufwendungen für Sach- und Dienstleistungen	7.089,99	0	0	0	0	0
52710000 Besondere Verwaltungs- und Betriebsaufwendungen	7.089,99	0	0	0	0	0
17 = Aufwendungen aus laufender Verwaltungstätigkeit	7.089,99	0	0	0	0	0
<b>18 = Ergebnis der laufenden Verwaltungstätigkeit (10 ./ 17)</b>	<b>-707,39</b>	<b>0</b>	<b>0</b>	<b>0</b>	<b>0</b>	<b>0</b>
21 = Finanzergebnis (19 ./ 20)	0,00	0	0	0	0	0
<b>22 = ordentliches Ergebnis (18 + 21)</b>	<b>-707,39</b>	<b>0</b>	<b>0</b>	<b>0</b>	<b>0</b>	<b>0</b>
25 = außerordentliches Ergebnis	0,00	0	0	0	0	0
<b>26 = Ergebnis vor Berücksichtigung der internen Leistungsbeziehungen (22 + 25)</b>	<b>-707,39</b>	<b>0</b>	<b>0</b>	<b>0</b>	<b>0</b>	<b>0</b>
<b>29 = Gesamtergebnis des Teilhaushaltes</b>	<b>-707,39</b>	<b>0</b>	<b>0</b>	<b>0</b>	<b>0</b>	<b>0</b>

Nachrichtlich:



# Teilergebnishaushalt 2020

24.2.01.500

Produktbereich: 24 Schulträgeraufgaben  
 Produktgruppe: 24.2 Fördermaßnahmen für Schüler  
 Produkt: 24.2.01 Fördermaßnahmen für Schüler  
 Leistung: 24.2.01.500 Schulsozialfonds Gutenberg Oberschule Forst (Lausitz)

Ertrags- und Aufwandsarten	Ergebnis	Ansatz	Ansatz	Planung	Planung	Planung
	2018	2019	2020	2021	2022	2023
	in Euro					
	1	2	3	4	5	6
02 Zuwendungen und allgemeine Umlagen	8.553,64	1.100	1.300	1.300	300	0
41410000 Zuweisungen und Zuschüsse für laufende Zwecke / Land	7.243,75	0	0	0	0	0
41610000 Erträge aus der Auflösung von Sonderposten aus Zuweisungen der öffentlichen Hand	1.309,89	1.100	1.300	1.300	300	0
<b>10 = Erträge aus laufender Verwaltungstätigkeit</b>	<b>8.553,64</b>	<b>1.100</b>	<b>1.300</b>	<b>1.300</b>	<b>300</b>	<b>0</b>
13 Aufwendungen für Sach- und Dienstleistungen	5.973,00	0	0	0	0	0
52710000 Besondere Verwaltungs- und Betriebsaufwendungen	5.973,00	0	0	0	0	0
14 Abschreibungen	1.309,89	1.200	1.400	1.400	400	0
57110000 Abschreibungen auf immaterielle Vermögensgegenstände und Sachanlagen	1.309,89	1.200	1.400	1.400	400	0
<b>17 = Aufwendungen aus laufender Verwaltungstätigkeit</b>	<b>7.282,89</b>	<b>1.200</b>	<b>1.400</b>	<b>1.400</b>	<b>400</b>	<b>0</b>
<b>18 = Ergebnis der laufenden Verwaltungstätigkeit (10 ./. 17)</b>	<b>1.270,75</b>	<b>-100</b>	<b>-100</b>	<b>-100</b>	<b>-100</b>	<b>0</b>
21 = Finanzergebnis (19 ./. 20)	0,00	0	0	0	0	0
<b>22 = ordentliches Ergebnis (18 + 21)</b>	<b>1.270,75</b>	<b>-100</b>	<b>-100</b>	<b>-100</b>	<b>-100</b>	<b>0</b>
25 = außerordentliches Ergebnis	0,00	0	0	0	0	0
<b>26 = Ergebnis vor Berücksichtigung der internen Leistungsbeziehungen (22 + 25)</b>	<b>1.270,75</b>	<b>-100</b>	<b>-100</b>	<b>-100</b>	<b>-100</b>	<b>0</b>
<b>29 = Gesamtergebnis des Teilhaushaltes</b>	<b>1.270,75</b>	<b>-100</b>	<b>-100</b>	<b>-100</b>	<b>-100</b>	<b>0</b>
Nachrichtlich:						
30 nicht zahlungswirksame Erträge	1.309,89	1.100	1.300	1.300	300	0
31 nicht zahlungswirksame Aufwendungen	-1.309,89	-1.200	-1.400	-1.400	-400	0



# Teilergebnishaushalt 2020

24.3.01.100

Produktbereich: 24 Schulträgeraufgaben  
Produktgruppe: 24.3 Sonstige Schulische Aufgaben  
Produkt: 24.3.01 Sonstige schulische Aufgaben  
Leistung: 24.3.01.100 Sonstige Schulische Aufgaben

Ertrags- und Aufwandsarten	Ergebnis	Ansatz	Ansatz	Planung	Planung	Planung
	2018	2019	2020	2021	2022	2023
	in Euro					
	1	2	3	4	5	6
02 Zuwendungen und allgemeine Umlagen	220,00	0	0	0	0	0
41470000 Zuweisungen und Zuschüsse für laufende Zwecke / Private Unternehmen	220,00	0	0	0	0	0
06 Kostenerstattungen und Kostenumlagen	221,68	0	0	0	0	0
44850000 Erträge aus Kostenerstattungen, Kostenumlagen / Verbundene Unternehmen, Beteiligungen und Sondervermögen	221,68	0	0	0	0	0
07 sonstige ordentliche Erträge	4,82	0	0	0	0	0
45820000 Erträge aus der Auflösung von Rückstellungen	4,82	0	0	0	0	0
<b>10 = Erträge aus laufender Verwaltungstätigkeit</b>	<b>446,50</b>	<b>0</b>	<b>0</b>	<b>0</b>	<b>0</b>	<b>0</b>
11 Personalaufwendungen	146.449,40	154.800	153.100	158.900	167.800	170.900
50120000 Dienstaufwendungen - Tariflich Beschäftigte	120.134,52	127.000	125.500	130.500	137.900	140.600
50220000 Beiträge zu Versorgungskassen - Tariflich Beschäftigte	4.207,92	4.900	4.600	4.700	5.000	5.100
50320000 Beiträge zur gesetzlichen Sozialversicherung - Tariflich Beschäftigte	21.949,74	22.900	23.000	23.700	24.900	25.200
50811000 Zuführungen zu Rückstellungen für nicht genommenen Urlaub	0,00	200	0	0	0	0
50812000 Zuführungen zu Rückstellungen für Gleitzeitüberhänge	923,81	900	900	900	900	900
50815000 Zuführungen zu Rückstellungen für leistungsorientierte Bezahlung	2.084,70	1.900	1.900	1.900	1.900	1.900
50816000 Zuführungen zu Jubiläumsrückstellungen	4,87	0	0	0	0	0
50821000 Inanspruchnahme von Rückstellungen für nicht genommenen Urlaub	0,00	-200	0	0	0	0
50822000 Inanspruchnahme von Rückstellungen für Gleitzeitüberhänge	-1.143,29	-900	-900	-900	-900	-900
50825000 Inanspruchnahme von Rückstellungen für leistungsorientierte Bezahlung	-1.712,87	-1.900	-1.900	-1.900	-1.900	-1.900
15 Transferaufwendungen	1.393,73	0	8.400	8.400	8.400	8.400
53181000 Zuweisungen und Zuschüsse für laufende Zwecke an übrige Bereiche // Sanierungs- und Entwicklungsmaßnahmen (Zuwendungen an Dritte)	1.393,73	0	8.400	8.400	8.400	8.400
16 sonstige ordentliche Aufwendungen	495,03	1.000	1.200	1.200	1.200	1.200
54413000 Steuern, Versicherungen, Schadensfälle - Versicherungen, etc.	495,03	1.000	1.200	1.200	1.200	1.200
<b>17 = Aufwendungen aus laufender Verwaltungstätigkeit</b>	<b>148.338,16</b>	<b>155.800</b>	<b>162.700</b>	<b>168.500</b>	<b>177.400</b>	<b>180.500</b>
<b>18 = Ergebnis der laufenden Verwaltungstätigkeit (10 ./. 17)</b>	<b>-147.891,66</b>	<b>-155.800</b>	<b>-162.700</b>	<b>-168.500</b>	<b>-177.400</b>	<b>-180.500</b>
21 = Finanzergebnis (19 ./. 20)	0,00	0	0	0	0	0
<b>22 = ordentliches Ergebnis (18 + 21)</b>	<b>-147.891,66</b>	<b>-155.800</b>	<b>-162.700</b>	<b>-168.500</b>	<b>-177.400</b>	<b>-180.500</b>
25 = außerordentliches Ergebnis	0,00	0	0	0	0	0
<b>26 = Ergebnis vor Berücksichtigung der internen Leistungsbeziehungen (22 + 25)</b>	<b>-147.891,66</b>	<b>-155.800</b>	<b>-162.700</b>	<b>-168.500</b>	<b>-177.400</b>	<b>-180.500</b>
<b>29 = Gesamtergebnis des Teilhaushaltes</b>	<b>-147.891,66</b>	<b>-155.800</b>	<b>-162.700</b>	<b>-168.500</b>	<b>-177.400</b>	<b>-180.500</b>

Nachrichtlich:



## Teilergebnishaushalt 2020

25.2.02.100

<b>Produktbereich:</b>	<b>25</b>	Kultur und Wissenschaft
<b>Produktgruppe:</b>	<b>25.2</b>	Nichtwissenschaftliche Museen, Sammlungen
<b>Produkt:</b>	<b>25.2.02</b>	Gebäudeverwaltung Museum
<b>Leistung:</b>	<b>25.2.02.100</b>	Brandenburgisches Textilmuseum

Ertrags- und Aufwandsarten	Ergebnis	Ansatz	Ansatz	Planung	Planung	Planung
	2018	2019	2020	2021	2022	2023
	in Euro					
	1	2	3	4	5	6
10 = Erträge aus laufender Verwaltungstätigkeit	0,00	0	0	0	0	0
13 Aufwendungen für Sach- und Dienstleistungen	4.583,71	11.100	11.100	11.100	11.100	11.100
52110000 <i>Unterhaltung der Grundstücke und baulichen Anlagen</i>	1.562,45	8.000	8.000	8.000	8.000	8.000
52410000 <i>Bewirtschaftung der Grundstücke und baulichen Anlagen</i>	3.021,26	3.100	3.100	3.100	3.100	3.100
17 = Aufwendungen aus laufender Verwaltungstätigkeit	4.583,71	11.100	11.100	11.100	11.100	11.100
<b>18 = Ergebnis der laufenden Verwaltungstätigkeit (10 ./.. 17)</b>	<b>-4.583,71</b>	<b>-11.100</b>	<b>-11.100</b>	<b>-11.100</b>	<b>-11.100</b>	<b>-11.100</b>
21 = Finanzergebnis (19 ./.. 20)	0,00	0	0	0	0	0
<b>22 = ordentliches Ergebnis (18 + 21)</b>	<b>-4.583,71</b>	<b>-11.100</b>	<b>-11.100</b>	<b>-11.100</b>	<b>-11.100</b>	<b>-11.100</b>
25 = außerordentliches Ergebnis	0,00	0	0	0	0	0
<b>26 = Ergebnis vor Berücksichtigung der internen Leistungsbeziehungen (22 + 25)</b>	<b>-4.583,71</b>	<b>-11.100</b>	<b>-11.100</b>	<b>-11.100</b>	<b>-11.100</b>	<b>-11.100</b>
<b>29 = Gesamtergebnis des Teilhaushaltes</b>	<b>-4.583,71</b>	<b>-11.100</b>	<b>-11.100</b>	<b>-11.100</b>	<b>-11.100</b>	<b>-11.100</b>

Nachrichtlich:

## Erläuterungen zu den Positionen

## Sachkonto

52410000 Bewirtschaftung der Grundstücke und baulichen Anlagen  
*Versicherungen 3.100,00 €*





# Teilergebnishaushalt 2020

Produktbereich: 27 Kultur und Wissenschaft  
Produktgruppe: 27.2 Bibliotheken  
Produkt: 27.2.01 Bibliothek der Stadt Forst (Lausitz)  
Leistung: 27.2.01.100 Bibliothek der Stadt Forst (Lausitz)

Ertrags- und Aufwandsarten	Ergebnis	Ansatz	Ansatz	Planung	Planung	Planung
	2018	2019	2020	2021	2022	2023
	in Euro					
	1	2	3	4	5	6
02 Zuwendungen und allgemeine Umlagen	7.368,04	3.200	3.600	3.600	3.600	3.600
41610000 Erträge aus der Auflösung von Sonderposten aus Zuweisungen der öffentlichen Hand	7.368,04	3.200	3.600	3.600	3.600	3.600
04 öffentlich-rechtliche Leistungsentgelte	12.657,88	13.500	13.500	13.500	13.500	13.500
43210000 Benutzungsgebühren und ähnliche Entgelte	12.657,88	13.500	13.500	13.500	13.500	13.500
07 sonstige ordentliche Erträge	433,79	200	200	200	200	200
45910000 Andere sonstige ordentliche Erträge	433,79	200	200	200	200	200
09 Bestandsveränderungen	0,00	0	0	0	5.000	0
47210000 Bestandsveränderungen	0,00	0	0	0	5.000	0
10 = Erträge aus laufender Verwaltungstätigkeit	20.459,71	16.900	17.300	17.300	22.300	17.300
11 Personalaufwendungen	205.129,40	184.700	223.300	227.700	236.700	243.200
50120000 Dienstaufwendungen - Tariflich Beschäftigte	175.081,04	153.400	181.100	183.400	191.000	195.800
50220000 Beiträge zu Versorgungskassen - Tariflich Beschäftigte	5.688,79	5.800	6.300	6.400	6.700	6.900
50320000 Beiträge zur gesetzlichen Sozialversicherung - Tariflich Beschäftigte	28.060,02	30.300	37.300	37.800	39.400	40.400
50811000 Zuführungen zu Rückstellungen für nicht genommenen Urlaub	0,00	100	0	0	0	0
50812000 Zuführungen zu Rückstellungen für Gleitzeitüberhänge	3.048,95	4.400	3.500	3.500	3.500	3.500
50815000 Zuführungen zu Rückstellungen für leistungsorientierte Bezahlung	2.797,88	3.700	3.400	3.400	3.400	3.400
50816000 Zuführungen zu Jubiläumsrückstellungen	113,83	100	100	100	100	100
50821000 Inanspruchnahme von Rückstellungen für nicht genommenen Urlaub	0,00	-100	0	0	0	0
50822000 Inanspruchnahme von Rückstellungen für Gleitzeitüberhänge	-2.820,61	-4.400	-3.500	-3.500	-3.500	-3.500
50823000 Inanspruchnahme von Rückstellungen für Abfindungen EVR	-4.441,01	-4.400	-1.500	0	0	0
50825000 Inanspruchnahme von Rückstellungen für leistungsorientierte Bezahlung	-2.399,49	-3.700	-3.400	-3.400	-3.400	-3.400
50826000 Inanspruchnahme von Jubiläumsrückstellungen	0,00	-500	0	0	-500	0
13 Aufwendungen für Sach- und Dienstleistungen	25.869,73	28.200	28.200	28.200	28.200	28.200
52220000 Unterhaltung von Geräten, Ausstattungen und Ausrüstungsgegenständen	0,00	2.000	1.000	1.000	1.000	1.000
52710000 Besondere Verwaltungs- und Betriebsaufwendungen	5.794,09	5.000	6.000	6.000	6.000	6.000
52720000 Aufwendungen für Ersatzbeschaffungen von in Festwerten zusammengefassten Vermögensgegenständen	19.900,24	21.000	21.000	21.000	21.000	21.000
52910000 Aufwendungen für sonstige Dienstleistungen, Mitgliedsbeiträge	175,40	200	200	200	200	200
14 Abschreibungen	15.146,90	5.400	5.900	5.900	5.800	5.700
57110000 Abschreibungen auf immaterielle Vermögensgegenstände und Sachanlagen	15.079,84	5.400	5.900	5.900	5.800	5.700
57313000 Pauschalwertberichtigung von privatrechtlichen Forderungen	67,06	0	0	0	0	0
16 sonstige ordentliche Aufwendungen	892,84	1.700	2.200	2.200	2.200	2.200
54311000 Geschäftsaufwendungen - Bürobedarf, Druckkosten, Fachliteratur, Abonnements	728,69	1.200	1.200	1.200	1.200	1.200
54312000 Geschäftsaufwendungen - Post- u. Fernmeldegebühren, GEZ	69,96	500	500	500	500	500
54315000 Geschäftsaufwendungen - geringstwertige Wirtschaftsgüter < 150,00 €	88,19	0	500	500	500	500
54710000 Aufwendungen aus Vermögensveräußerungen, die dem ordentlichen Ergebnis zuzuordnen sind	6,00	0	0	0	0	0
17 = Aufwendungen aus laufender Verwaltungstätigkeit	247.038,87	220.000	259.600	264.000	272.900	279.300
<b>18 = Ergebnis der laufenden Verwaltungstätigkeit (10 ./ 17)</b>	<b>-226.579,16</b>	<b>-203.100</b>	<b>-242.300</b>	<b>-246.700</b>	<b>-250.600</b>	<b>-262.000</b>
21 = Finanzergebnis (19 ./ 20)	0,00	0	0	0	0	0
<b>22 = ordentliches Ergebnis (18 + 21)</b>	<b>-226.579,16</b>	<b>-203.100</b>	<b>-242.300</b>	<b>-246.700</b>	<b>-250.600</b>	<b>-262.000</b>
25 = außerordentliches Ergebnis	0,00	0	0	0	0	0
<b>26 = Ergebnis vor Berücksichtigung der internen Leistungsbeziehungen (22 + 25)</b>	<b>-226.579,16</b>	<b>-203.100</b>	<b>-242.300</b>	<b>-246.700</b>	<b>-250.600</b>	<b>-262.000</b>
<b>29 = Gesamtergebnis des Teilhaushaltes</b>	<b>-226.579,16</b>	<b>-203.100</b>	<b>-242.300</b>	<b>-246.700</b>	<b>-250.600</b>	<b>-262.000</b>



## Teilergebnishaushalt 2020

27.2.01.100

**Produktbereich:** 27 Kultur und Wissenschaft  
**Produktgruppe:** 27.2 Bibliotheken  
**Produkt:** 27.2.01 Bibliothek der Stadt Forst (Lausitz)  
**Leistung:** 27.2.01.100 Bibliothek der Stadt Forst (Lausitz)

Ertrags- und Aufwandsarten	Ergebnis	Ansatz	Ansatz	Planung	Planung	Planung
	2018	2019	2020	2021	2022	2023
in Euro						
	1	2	3	4	5	6
Nachrichtlich:						
30 nicht zahlungswirksame Erträge	7.368,04	3.200	3.600	3.600	3.600	3.600
31 nicht zahlungswirksame Aufwendungen	-15.146,90	-5.400	-5.900	-5.900	-5.800	-5.700



## Teilergebnishaushalt 2020

27.2.02.100

**Produktbereich:** 27 Kultur und Wissenschaft  
**Produktgruppe:** 27.2 Bibliotheken  
**Produkt:** 27.2.02 Gebäudeverwaltung Bibliothek  
**Leistung:** 27.2.02.100 Bibliothek der Stadt Forst (Lausitz)

Ertrags- und Aufwandsarten	Ergebnis	Ansatz	Ansatz	Planung	Planung	Planung
	2018	2019	2020	2021	2022	2023
	in Euro					
	1	2	3	4	5	6
02 Zuwendungen und allgemeine Umlagen	1.300,94	1.300	1.300	1.300	1.300	1.300
41610000 Erträge aus der Auflösung von Sonderposten aus Zuweisungen der öffentlichen Hand	1.300,94	1.300	1.300	1.300	1.300	1.300
10 = Erträge aus laufender Verwaltungstätigkeit	1.300,94	1.300	1.300	1.300	1.300	1.300
13 Aufwendungen für Sach- und Dienstleistungen	9.996,99	15.000	16.000	16.000	16.000	16.000
52110000 Unterhaltung der Grundstücke und baulichen Anlagen	2.005,63	5.000	5.000	5.000	5.000	5.000
52410000 Bewirtschaftung der Grundstücke und baulichen Anlagen	7.991,36	10.000	11.000	11.000	11.000	11.000
14 Abschreibungen	1.626,17	1.700	1.700	1.700	1.700	1.700
57110000 Abschreibungen auf immaterielle Vermögensgegenstände und Sachanlagen	1.626,17	1.700	1.700	1.700	1.700	1.700
17 = Aufwendungen aus laufender Verwaltungstätigkeit	11.623,16	16.700	17.700	17.700	17.700	17.700
<b>18 = Ergebnis der laufenden Verwaltungstätigkeit (10 ./ 17)</b>	<b>-10.322,22</b>	<b>-15.400</b>	<b>-16.400</b>	<b>-16.400</b>	<b>-16.400</b>	<b>-16.400</b>
21 = Finanzergebnis (19 ./ 20)	0,00	0	0	0	0	0
<b>22 = ordentliches Ergebnis (18 + 21)</b>	<b>-10.322,22</b>	<b>-15.400</b>	<b>-16.400</b>	<b>-16.400</b>	<b>-16.400</b>	<b>-16.400</b>
25 = außerordentliches Ergebnis	0,00	0	0	0	0	0
<b>26 = Ergebnis vor Berücksichtigung der internen Leistungsbeziehungen (22 + 25)</b>	<b>-10.322,22</b>	<b>-15.400</b>	<b>-16.400</b>	<b>-16.400</b>	<b>-16.400</b>	<b>-16.400</b>
<b>29 = Gesamtergebnis des Teilergebnishaushaltes</b>	<b>-10.322,22</b>	<b>-15.400</b>	<b>-16.400</b>	<b>-16.400</b>	<b>-16.400</b>	<b>-16.400</b>
Nachrichtlich:						
30 nicht zahlungswirksame Erträge	1.300,94	1.300	1.300	1.300	1.300	1.300
31 nicht zahlungswirksame Aufwendungen	-1.626,17	-1.700	-1.700	-1.700	-1.700	-1.700

## Erläuterungen zu den Positionen

## Sachkonto

52410000	Bewirtschaftung der Grundstücke und baulichen Anlagen	
	Bibliothek (anteilig)	
	Grundbesitzabgaben	100,00 €
	Heizung	1.200,00 €
	Reinigung	6.000,00 €
	Strom, Wasser, Abwasser	3.000,00 €
	Wach- und Sicherheitsdienst	700,00 €
	<hr/>	
	Planansatz 2020	11.000,00 €



## Teilergebnishaushalt 2020

28.5.01.100

<b>Produktbereich:</b>	<b>28</b>	Kultur und Wissenschaft
<b>Produktgruppe:</b>	<b>28.5</b>	Heimatspflege, sonstige Kulturpflege
<b>Produkt:</b>	<b>28.5.01</b>	Heimatspflege und Kultur in Forst (Lausitz)
<b>Leistung:</b>	<b>28.5.01.100</b>	Kultur

Ertrags- und Aufwandsarten	Ergebnis	Ansatz	Ansatz	Planung	Planung	Planung
	2018	2019	2020	2021	2022	2023
	in Euro					
	1	2	3	4	5	6
10 = Erträge aus laufender Verwaltungstätigkeit	0,00	0	0	0	0	0
13 Aufwendungen für Sach- und Dienstleistungen	1.000,00	1.000	1.000	1.000	1.000	1.000
52710000 Besondere Verwaltungs- und Betriebsaufwendungen	1.000,00	1.000	1.000	1.000	1.000	1.000
15 Transferaufwendungen	6.637,50	8.200	8.400	8.600	8.800	9.000
53180000 Zuweisungen und Zuschüsse für laufende Zwecke / Übrige Bereiche	6.637,50	8.200	8.400	8.600	8.800	9.000
17 = Aufwendungen aus laufender Verwaltungstätigkeit	7.637,50	9.200	9.400	9.600	9.800	10.000
<b>18 = Ergebnis der laufenden Verwaltungstätigkeit (10 ./ 17)</b>	<b>-7.637,50</b>	<b>-9.200</b>	<b>-9.400</b>	<b>-9.600</b>	<b>-9.800</b>	<b>-10.000</b>
21 = Finanzergebnis (19 ./ 20)	0,00	0	0	0	0	0
<b>22 = ordentliches Ergebnis (18 + 21)</b>	<b>-7.637,50</b>	<b>-9.200</b>	<b>-9.400</b>	<b>-9.600</b>	<b>-9.800</b>	<b>-10.000</b>
25 = außerordentliches Ergebnis	0,00	0	0	0	0	0
<b>26 = Ergebnis vor Berücksichtigung der internen Leistungsbeziehungen (22 + 25)</b>	<b>-7.637,50</b>	<b>-9.200</b>	<b>-9.400</b>	<b>-9.600</b>	<b>-9.800</b>	<b>-10.000</b>
<b>29 = Gesamtergebnis des Teilhaushaltes</b>	<b>-7.637,50</b>	<b>-9.200</b>	<b>-9.400</b>	<b>-9.600</b>	<b>-9.800</b>	<b>-10.000</b>

Nachrichtlich:



## Teilergebnishaushalt 2020

31.5.01.100

Produktbereich:	31	Soziale Hilfen
Produktgruppe:	31.5	Soziale Einrichtungen
Produkt:	31.5.01	Soziale Einrichtungen
Leistung:	31.5.01.100	Lokales Bündnis für Familien

Ertrags- und Aufwandsarten	Ergebnis	Ansatz	Ansatz	Planung	Planung	Planung
	2018	2019	2020	2021	2022	2023
	in Euro					
	1	2	3	4	5	6
10 = Erträge aus laufender Verwaltungstätigkeit	0,00	0	0	0	0	0
13 Aufwendungen für Sach- und Dienstleistungen	585,00	300	300	300	300	300
52710000 Besondere Verwaltungs- und Betriebsaufwendungen	585,00	300	300	300	300	300
14 Abschreibungen	0,00	200	800	800	600	100
57110000 Abschreibungen auf immaterielle Vermögensgegenstände und Sachanlagen	0,00	200	800	800	600	100
16 sonstige ordentliche Aufwendungen	0,00	0	500	500	500	500
54311000 Geschäftsaufwendungen - Bürobedarf, Druckkosten, Fachliteratur, Abonnements	0,00	0	500	500	500	500
17 = Aufwendungen aus laufender Verwaltungstätigkeit	585,00	500	1.600	1.600	1.400	900
<b>18 = Ergebnis der laufenden Verwaltungstätigkeit (10 ./.. 17)</b>	<b>-585,00</b>	<b>-500</b>	<b>-1.600</b>	<b>-1.600</b>	<b>-1.400</b>	<b>-900</b>
21 = Finanzergebnis (19 ./.. 20)	0,00	0	0	0	0	0
<b>22 = ordentliches Ergebnis (18 + 21)</b>	<b>-585,00</b>	<b>-500</b>	<b>-1.600</b>	<b>-1.600</b>	<b>-1.400</b>	<b>-900</b>
25 = außerordentliches Ergebnis	0,00	0	0	0	0	0
<b>26 = Ergebnis vor Berücksichtigung der internen Leistungsbeziehungen (22 + 25)</b>	<b>-585,00</b>	<b>-500</b>	<b>-1.600</b>	<b>-1.600</b>	<b>-1.400</b>	<b>-900</b>
<b>29 = Gesamtergebnis des Teilhaushaltes</b>	<b>-585,00</b>	<b>-500</b>	<b>-1.600</b>	<b>-1.600</b>	<b>-1.400</b>	<b>-900</b>
Nachrichtlich:						
31 nicht zahlungswirksame Aufwendungen	0,00	-200	-800	-800	-600	-100



## Teilergebnishaushalt 2020

31.5.02.100

Produktbereich:	31	Soziale Hilfen
Produktgruppe:	31.5	Soziale Einrichtungen
Produkt:	31.5.02	Gebäudeverwaltung soziale Einrichtungen
Leistung:	31.5.02.100	Frauennotwohnung

Ertrags- und Aufwandsarten	Ergebnis	Ansatz	Ansatz	Planung	Planung	Planung
	2018	2019	2020	2021	2022	2023
	in Euro					
	1	2	3	4	5	6
04 öffentlich-rechtliche Leistungsentgelte	273,00	300	300	300	300	300
43210000 Benutzungsgebühren und ähnliche Entgelte	273,00	300	300	300	300	300
10 = Erträge aus laufender Verwaltungstätigkeit	273,00	300	300	300	300	300
13 Aufwendungen für Sach- und Dienstleistungen	1.240,42	1.400	3.700	1.500	1.500	1.500
52310000 Mieten und Pachten	867,68	1.000	1.200	1.000	1.000	1.000
52410000 Bewirtschaftung der Grundstücke und baulichen Anlagen	372,74	400	2.500	500	500	500
14 Abschreibungen	22,40	0	0	0	0	0
57311000 Pauschalwertberichtigung von Gebühren und Beiträgen	22,40	0	0	0	0	0
17 = Aufwendungen aus laufender Verwaltungstätigkeit	1.262,82	1.400	3.700	1.500	1.500	1.500
<b>18 = Ergebnis der laufenden Verwaltungstätigkeit (10 ./. 17)</b>	<b>-989,82</b>	<b>-1.100</b>	<b>-3.400</b>	<b>-1.200</b>	<b>-1.200</b>	<b>-1.200</b>
21 = Finanzergebnis (19 ./. 20)	0,00	0	0	0	0	0
<b>22 = ordentliches Ergebnis (18 + 21)</b>	<b>-989,82</b>	<b>-1.100</b>	<b>-3.400</b>	<b>-1.200</b>	<b>-1.200</b>	<b>-1.200</b>
25 = außerordentliches Ergebnis	0,00	0	0	0	0	0
<b>26 = Ergebnis vor Berücksichtigung der internen Leistungsbeziehungen (22 + 25)</b>	<b>-989,82</b>	<b>-1.100</b>	<b>-3.400</b>	<b>-1.200</b>	<b>-1.200</b>	<b>-1.200</b>
<b>29 = Gesamtergebnis des Teilhaushaltes</b>	<b>-989,82</b>	<b>-1.100</b>	<b>-3.400</b>	<b>-1.200</b>	<b>-1.200</b>	<b>-1.200</b>
Nachrichtlich:						
31 nicht zahlungswirksame Aufwendungen	-22,40	0	0	0	0	0

## Erläuterungen zu den Positionen

## Sachkonto

52410000	Bewirtschaftung der Grundstücke und baulichen Anlagen	
	Strom Gas	500,00 €
	Umzugskosten incl. Hebebühne	2.000,00 €
	<b>Gesamt</b>	<b>2.500,00 €</b>



## Teilergebnishaushalt 2020

33.1.01.100

Produktbereich:	33	Soziale Hilfen
Produktgruppe:	33.1	Förderung von Trägern der Wohlfahrtspflege
Produkt:	33.1.01	Wohlfahrtspflege
Leistung:	33.1.01.100	Wohlfahrtspflege

Ertrags- und Aufwandsarten	Ergebnis	Ansatz	Ansatz	Planung	Planung	Planung
	2018	2019	2020	2021	2022	2023
	in Euro					
	1	2	3	4	5	6
10 = Erträge aus laufender Verwaltungstätigkeit	0,00	0	0	0	0	0
15 Transferaufwendungen	18.294,38	25.500	26.000	26.500	27.000	27.600
53180000 Zuweisungen und Zuschüsse für laufende Zwecke / Übrige Bereiche	18.294,38	25.500	26.000	26.500	27.000	27.600
17 = Aufwendungen aus laufender Verwaltungstätigkeit	18.294,38	25.500	26.000	26.500	27.000	27.600
<b>18 = Ergebnis der laufenden Verwaltungstätigkeit (10 ./ 17)</b>	<b>-18.294,38</b>	<b>-25.500</b>	<b>-26.000</b>	<b>-26.500</b>	<b>-27.000</b>	<b>-27.600</b>
21 = Finanzergebnis (19 ./ 20)	0,00	0	0	0	0	0
<b>22 = ordentliches Ergebnis (18 + 21)</b>	<b>-18.294,38</b>	<b>-25.500</b>	<b>-26.000</b>	<b>-26.500</b>	<b>-27.000</b>	<b>-27.600</b>
25 = außerordentliches Ergebnis	0,00	0	0	0	0	0
<b>26 = Ergebnis vor Berücksichtigung der internen Leistungsbeziehungen (22 + 25)</b>	<b>-18.294,38</b>	<b>-25.500</b>	<b>-26.000</b>	<b>-26.500</b>	<b>-27.000</b>	<b>-27.600</b>
<b>29 = Gesamtergebnis des Teilhaushaltes</b>	<b>-18.294,38</b>	<b>-25.500</b>	<b>-26.000</b>	<b>-26.500</b>	<b>-27.000</b>	<b>-27.600</b>
Nachrichtlich:						

## Erläuterungen zu den Positionen

## Sachkonto

53180000	Zuweisungen und Zuschüsse für laufende Zwecke / Übrige Bereiche Erhöhung um 2% pro Jahr Zuweisung an Trägervereine u.a. Volkssolidarität, ZAK e.V., Behindertenvereinigung, Seniorenbeirat
----------	--



# Teilergebnishaushalt 2020

Produktbereich: 34 Soziale Hilfen  
Produktgruppe: 34.2 Regionale Arbeitsmarktpolitik  
Produkt: 34.2.01 Regionale Arbeitsmarktpolitik  
Leistung: 34.2.01.100 Regionale Arbeitsmarktpolitik

Ertrags- und Aufwandsarten	Ergebnis	Ansatz	Ansatz	Planung	Planung	Planung
	2018	2019	2020	2021	2022	2023
	in Euro					
	1	2	3	4	5	6
06 Kostenerstattungen und Kostenumlagen	13,01	0	0	0	0	0
44850000 Erträge aus Kostenerstattungen, Kostenumlagen / Verbundene Unternehmen, Beteiligungen und Sondervermögen	13,01	0	0	0	0	0
<b>10 = Erträge aus laufender Verwaltungstätigkeit</b>	<b>13,01</b>	<b>0</b>	<b>0</b>	<b>0</b>	<b>0</b>	<b>0</b>
11 Personalaufwendungen	18.208,91	18.600	18.700	18.700	19.100	22.500
50120000 Dienstaufwendungen - Tariflich Beschäftigte	15.409,57	16.000	16.000	15.200	15.500	18.800
50220000 Beiträge zu Versorgungskassen - Tariflich Beschäftigte	492,23	600	500	500	500	600
50320000 Beiträge zur gesetzlichen Sozialversicherung - Tariflich Beschäftigte	2.961,31	3.000	3.200	3.000	3.100	3.100
50811000 Zuführungen zu Rückstellungen für nicht genommenen Urlaub	0,00	100	0	0	0	0
50812000 Zuführungen zu Rückstellungen für Gleitzeitüberhänge	175,24	300	200	200	200	200
50815000 Zuführungen zu Rückstellungen für leistungsorientierte Bezahlung	255,14	400	0	0	0	0
50821000 Inanspruchnahme von Rückstellungen für nicht genommenen Urlaub	0,00	-100	0	0	0	0
50822000 Inanspruchnahme von Rückstellungen für Gleitzeitüberhänge	0,00	-300	-200	-200	-200	-200
50823000 Inanspruchnahme von Rückstellungen für Abfindungen EVR	-1.084,58	-1.000	-1.000	0	0	0
50825000 Inanspruchnahme von Rückstellungen für leistungsorientierte Bezahlung	0,00	-400	0	0	0	0
13 Aufwendungen für Sach- und Dienstleistungen	1.422,17	5.000	5.000	5.000	5.000	5.000
52611000 Besondere Aufwendungen für Beschäftigte - Aufwendungen für Mitarbeiter, etc.	1.422,17	5.000	5.000	5.000	5.000	5.000
<b>17 = Aufwendungen aus laufender Verwaltungstätigkeit</b>	<b>19.631,08</b>	<b>23.600</b>	<b>23.700</b>	<b>23.700</b>	<b>24.100</b>	<b>27.500</b>
<b>18 = Ergebnis der laufenden Verwaltungstätigkeit (10 ./ 17)</b>	<b>-19.618,07</b>	<b>-23.600</b>	<b>-23.700</b>	<b>-23.700</b>	<b>-24.100</b>	<b>-27.500</b>
21 = Finanzergebnis (19 ./ 20)	0,00	0	0	0	0	0
<b>22 = ordentliches Ergebnis (18 + 21)</b>	<b>-19.618,07</b>	<b>-23.600</b>	<b>-23.700</b>	<b>-23.700</b>	<b>-24.100</b>	<b>-27.500</b>
25 = außerordentliches Ergebnis	0,00	0	0	0	0	0
<b>26 = Ergebnis vor Berücksichtigung der internen Leistungsbeziehungen (22 + 25)</b>	<b>-19.618,07</b>	<b>-23.600</b>	<b>-23.700</b>	<b>-23.700</b>	<b>-24.100</b>	<b>-27.500</b>
<b>29 = Gesamtergebnis des Teilhaushaltes</b>	<b>-19.618,07</b>	<b>-23.600</b>	<b>-23.700</b>	<b>-23.700</b>	<b>-24.100</b>	<b>-27.500</b>

Nachrichtlich:





## Teilergebnishaushalt 2020

34.2.01.221

Produktbereich:	34	Soziale Hilfen
Produktgruppe:	34.2	Regionale Arbeitsmarktpolitik
Produkt:	34.2.01	Regionale Arbeitsmarktpolitik
Leistung:	34.2.01.221	Stärken vor Ort

Ertrags- und Aufwandsarten	Ergebnis	Ansatz	Ansatz	Planung	Planung	Planung
	2018	2019	2020	2021	2022	2023
	in Euro					
	1	2	3	4	5	6
02 Zuwendungen und allgemeine Umlagen	0,00	0	0	0	0	0
41470000 Zuweisungen und Zuschüsse für laufende Zwecke / Private Unternehmen	0,00	0	0	0	0	0
07 sonstige ordentliche Erträge	8.283,42	0	0	0	0	0
45831200 Erträge aus der Auflösung von Pauschalwertberichtigungen auf Steuern, Transferleistungen und sonstige öffentlich-rechtliche Forderungen	8.283,42	0	0	0	0	0
10 = Erträge aus laufender Verwaltungstätigkeit	8.283,42	0	0	0	0	0
16 sonstige ordentliche Aufwendungen	9.203,80	0	0	0	0	0
54930000 Periodenfremde ordentliche Aufwendungen	9.203,80	0	0	0	0	0
17 = Aufwendungen aus laufender Verwaltungstätigkeit	9.203,80	0	0	0	0	0
<b>18 = Ergebnis der laufenden Verwaltungstätigkeit (10 ./ 17)</b>	<b>-920,38</b>	<b>0</b>	<b>0</b>	<b>0</b>	<b>0</b>	<b>0</b>
21 = Finanzergebnis (19 ./ 20)	0,00	0	0	0	0	0
<b>22 = ordentliches Ergebnis (18 + 21)</b>	<b>-920,38</b>	<b>0</b>	<b>0</b>	<b>0</b>	<b>0</b>	<b>0</b>
25 = außerordentliches Ergebnis	0,00	0	0	0	0	0
<b>26 = Ergebnis vor Berücksichtigung der internen Leistungsbeziehungen (22 + 25)</b>	<b>-920,38</b>	<b>0</b>	<b>0</b>	<b>0</b>	<b>0</b>	<b>0</b>
<b>29 = Gesamtergebnis des Teilhaushaltes</b>	<b>-920,38</b>	<b>0</b>	<b>0</b>	<b>0</b>	<b>0</b>	<b>0</b>

Nachrichtlich:



# Teilergebnishaushalt 2020

34.2.01.241

Produktbereich: 34 Soziale Hilfen  
 Produktgruppe: 34.2 Regionale Arbeitsmarktpolitik  
 Produkt: 34.2.01 Regionale Arbeitsmarktpolitik  
 Leistung: 34.2.01.241 Soziale Teilhabe am Arbeitsmarkt

Ertrags- und Aufwandsarten	Ergebnis	Ansatz	Ansatz	Planung	Planung	Planung
	2018	2019	2020	2021	2022	2023
	in Euro					
	1	2	3	4	5	6
02 Zuwendungen und allgemeine Umlagen	114.288,16	0	0	0	0	0
41420000 Zuweisungen und Zuschüsse für laufende Zwecke / Gemeinden und Gemeindeverbände	114.288,16	0	0	0	0	0
10 = Erträge aus laufender Verwaltungstätigkeit	114.288,16	0	0	0	0	0
11 Personalaufwendungen	145.834,53	0	0	0	0	0
50120000 Dienstaufwendungen - Tariflich Beschäftigte	124.635,45	0	0	0	0	0
50320000 Beiträge zur gesetzlichen Sozialversicherung - Tariflich Beschäftigte	22.915,40	0	0	0	0	0
50821000 Inanspruchnahme von Rückstellungen für nicht genommenen Urlaub	-82,65	0	0	0	0	0
50822000 Inanspruchnahme von Rückstellungen für Gleitzeitüberhänge	-314,45	0	0	0	0	0
50825000 Inanspruchnahme von Rückstellungen für leistungsorientierte Bezahlung	-1.319,22	0	0	0	0	0
17 = Aufwendungen aus laufender Verwaltungstätigkeit	145.834,53	0	0	0	0	0
<b>18 = Ergebnis der laufenden Verwaltungstätigkeit (10 ./. 17)</b>	<b>-31.546,37</b>	<b>0</b>	<b>0</b>	<b>0</b>	<b>0</b>	<b>0</b>
21 = Finanzergebnis (19 ./. 20)	0,00	0	0	0	0	0
<b>22 = ordentliches Ergebnis (18 + 21)</b>	<b>-31.546,37</b>	<b>0</b>	<b>0</b>	<b>0</b>	<b>0</b>	<b>0</b>
25 = außerordentliches Ergebnis	0,00	0	0	0	0	0
<b>26 = Ergebnis vor Berücksichtigung der internen Leistungsbeziehungen (22 + 25)</b>	<b>-31.546,37</b>	<b>0</b>	<b>0</b>	<b>0</b>	<b>0</b>	<b>0</b>
<b>29 = Gesamtergebnis des Teilhaushaltes</b>	<b>-31.546,37</b>	<b>0</b>	<b>0</b>	<b>0</b>	<b>0</b>	<b>0</b>

Nachrichtlich:



## Teilergebnishaushalt 2020

35.1.01.100

<b>Produktbereich:</b>	<b>35</b>	Soziale Hilfen
<b>Produktgruppe:</b>	<b>35.1</b>	Sonstige soziale Hilfen und Leistungen
<b>Produkt:</b>	<b>35.1.01</b>	Drogen- und Suchtprävention / Gesundheitsförderung
<b>Leistung:</b>	<b>35.1.01.100</b>	Drogen- und Suchtprävention / Gesundheitsförderung

Ertrags- und Aufwandsarten	Ergebnis	Ansatz	Ansatz	Planung	Planung	Planung
	2018	2019	2020	2021	2022	2023
	in Euro					
	1	2	3	4	5	6
02 Zuwendungen und allgemeine Umlagen	6.695,31	0	0	0	0	0
41470000 Zuweisungen und Zuschüsse für laufende Zwecke / Private Unternehmen	2.013,29	0	0	0	0	0
41480000 Zuweisungen und Zuschüsse für laufende Zwecke / Übrige Bereiche	4.602,52	0	0	0	0	0
41610000 Erträge aus der Auflösung von Sonderposten aus Zuweisungen der öffentlichen Hand	79,50	0	0	0	0	0
<b>10 = Erträge aus laufender Verwaltungstätigkeit</b>	<b>6.695,31</b>	<b>0</b>	<b>0</b>	<b>0</b>	<b>0</b>	<b>0</b>
11 Personalaufwendungen	53.769,87	66.600	56.300	59.800	63.000	64.200
50120000 Dienstaufwendungen - Tariflich Beschäftigte	43.375,80	54.000	45.600	48.300	50.900	51.900
50220000 Beiträge zu Versorgungskassen - Tariflich Beschäftigte	1.491,49	2.100	1.600	1.800	1.900	1.900
50320000 Beiträge zur gesetzlichen Sozialversicherung - Tariflich Beschäftigte	8.539,05	10.500	9.100	9.700	10.200	10.400
50812000 Zuführungen zu Rückstellungen für Gleitzeitüberhänge	0,00	100	100	100	100	100
50815000 Zuführungen zu Rückstellungen für leistungsorientierte Bezahlung	378,25	0	0	0	0	0
50822000 Inanspruchnahme von Rückstellungen für Gleitzeitüberhänge	-14,72	-100	-100	-100	-100	-100
13 Aufwendungen für Sach- und Dienstleistungen	7.162,06	5.200	10.500	5.700	5.700	5.700
52710000 Besondere Verwaltungs- und Betriebsaufwendungen	7.162,06	5.000	10.300	5.500	5.500	5.500
52910000 Aufwendungen für sonstige Dienstleistungen, Mitgliedsbeiträge	0,00	200	200	200	200	200
14 Abschreibungen	647,72	0	0	0	0	0
57110000 Abschreibungen auf immaterielle Vermögensgegenstände und Sachanlagen	647,72	0	0	0	0	0
16 sonstige ordentliche Aufwendungen	1.525,18	1.500	2.200	1.500	1.500	1.500
54311000 Geschäftsaufwendungen - Bürobedarf, Druckkosten, Fachliteratur, Abonnements	1.525,18	1.500	2.200	1.500	1.500	1.500
<b>17 = Aufwendungen aus laufender Verwaltungstätigkeit</b>	<b>63.104,83</b>	<b>73.300</b>	<b>69.000</b>	<b>67.000</b>	<b>70.200</b>	<b>71.400</b>
<b>18 = Ergebnis der laufenden Verwaltungstätigkeit (10 ./. 17)</b>	<b>-56.409,52</b>	<b>-73.300</b>	<b>-69.000</b>	<b>-67.000</b>	<b>-70.200</b>	<b>-71.400</b>
21 = Finanzergebnis (19 ./. 20)	0,00	0	0	0	0	0
<b>22 = ordentliches Ergebnis (18 + 21)</b>	<b>-56.409,52</b>	<b>-73.300</b>	<b>-69.000</b>	<b>-67.000</b>	<b>-70.200</b>	<b>-71.400</b>
25 = außerordentliches Ergebnis	0,00	0	0	0	0	0
<b>26 = Ergebnis vor Berücksichtigung der internen Leistungsbeziehungen (22 + 25)</b>	<b>-56.409,52</b>	<b>-73.300</b>	<b>-69.000</b>	<b>-67.000</b>	<b>-70.200</b>	<b>-71.400</b>
<b>29 = Gesamtergebnis des Teilhaushaltes</b>	<b>-56.409,52</b>	<b>-73.300</b>	<b>-69.000</b>	<b>-67.000</b>	<b>-70.200</b>	<b>-71.400</b>
Nachrichtlich:						
30 nicht zahlungswirksame Erträge	79,50	0	0	0	0	0
31 nicht zahlungswirksame Aufwendungen	-647,72	0	0	0	0	0



# Teilergebnishaushalt 2020

Produktbereich: 35 Soziale Hilfen  
Produktgruppe: 35.1 Sonstige soziale Hilfen und Leistungen  
Produkt: 35.1.05 Wohngeldbearbeitung  
Leistung: 35.1.05.100 Wohngeldbearbeitung

Ertrags- und Aufwandsarten	Ergebnis	Ansatz	Ansatz	Planung	Planung	Planung
	2018	2019	2020	2021	2022	2023
	in Euro					
	1	2	3	4	5	6
04 öffentlich-rechtliche Leistungsentgelte	550,00	500	500	500	500	500
43110000 Verwaltungsgebühren	550,00	500	500	500	500	500
07 sonstige ordentliche Erträge	369,79	100	100	100	100	100
45610000 Bußgelder	137,00	100	100	100	100	100
45820000 Erträge aus der Auflösung von Rückstellungen	222,29	0	0	0	0	0
45831100 Erträge aus der Auflösung von Pauschalwertberichtigungen auf Gebühren und Beiträge	10,50	0	0	0	0	0
<b>10 = Erträge aus laufender Verwaltungstätigkeit</b>	<b>919,79</b>	<b>600</b>	<b>600</b>	<b>600</b>	<b>600</b>	<b>600</b>
11 Personalaufwendungen	159.637,63	210.400	218.800	220.300	227.800	233.500
50120000 Dienstaufwendungen - Tariflich Beschäftigte	134.612,31	171.500	175.200	176.400	180.000	184.000
50220000 Beiträge zu Versorgungskassen - Tariflich Beschäftigte	4.667,25	6.400	6.600	6.600	7.300	7.600
50320000 Beiträge zur gesetzlichen Sozialversicherung - Tariflich Beschäftigte	21.819,25	33.400	36.900	37.200	40.400	41.800
50811000 Zuführungen zu Rückstellungen für nicht genommenen Urlaub	129,54	2.000	1.600	1.600	1.600	1.600
50812000 Zuführungen zu Rückstellungen für Gleitzeitüberhänge	1.382,09	1.800	1.800	1.800	1.800	1.800
50815000 Zuführungen zu Rückstellungen für leistungsorientierte Bezahlung	2.319,00	1.700	1.900	1.900	1.900	1.900
50816000 Zuführungen zu Jubiläumsrückstellungen	0,00	100	100	100	100	100
50821000 Inanspruchnahme von Rückstellungen für nicht genommenen Urlaub	0,00	-2.000	-1.600	-1.600	-1.600	-1.600
50822000 Inanspruchnahme von Rückstellungen für Gleitzeitüberhänge	-2.297,36	-1.800	-1.800	-1.800	-1.800	-1.800
50823000 Inanspruchnahme von Rückstellungen für Abfindungen EVR	-1.032,94	-1.000	0	0	0	0
50825000 Inanspruchnahme von Rückstellungen für leistungsorientierte Bezahlung	-1.961,51	-1.700	-1.900	-1.900	-1.900	-1.900
16 sonstige ordentliche Aufwendungen	0,00	200	200	200	200	200
54313000 Geschäftsaufwendungen - Gerichts-, Rechtsberater-, Sachverständigen- und Gutachterkosten	0,00	200	200	200	200	200
<b>17 = Aufwendungen aus laufender Verwaltungstätigkeit</b>	<b>159.637,63</b>	<b>210.600</b>	<b>219.000</b>	<b>220.500</b>	<b>228.000</b>	<b>233.700</b>
<b>18 = Ergebnis der laufenden Verwaltungstätigkeit (10 ./. 17)</b>	<b>-158.717,84</b>	<b>-210.000</b>	<b>-218.400</b>	<b>-219.900</b>	<b>-227.400</b>	<b>-233.100</b>
21 = Finanzergebnis (19 ./. 20)	0,00	0	0	0	0	0
<b>22 = ordentliches Ergebnis (18 + 21)</b>	<b>-158.717,84</b>	<b>-210.000</b>	<b>-218.400</b>	<b>-219.900</b>	<b>-227.400</b>	<b>-233.100</b>
25 = außerordentliches Ergebnis	0,00	0	0	0	0	0
<b>26 = Ergebnis vor Berücksichtigung der internen Leistungsbeziehungen (22 + 25)</b>	<b>-158.717,84</b>	<b>-210.000</b>	<b>-218.400</b>	<b>-219.900</b>	<b>-227.400</b>	<b>-233.100</b>
<b>29 = Gesamtergebnis des Teilhaushaltes</b>	<b>-158.717,84</b>	<b>-210.000</b>	<b>-218.400</b>	<b>-219.900</b>	<b>-227.400</b>	<b>-233.100</b>

Nachrichtlich:



## Teilergebnishaushalt 2020

36.1.01.100

<b>Produktbereich:</b>	<b>36</b>	Kinder-, Jugend- und Sozialhilfe
<b>Produktgruppe:</b>	<b>36.1</b>	Förderung von Kindern in Tageseinrichtungen und Tagespflege
<b>Produkt:</b>	<b>36.1.01</b>	Förderung von Kindern in Tageseinrichtungen und Tagespflege
<b>Leistung:</b>	<b>36.1.01.100</b>	Kindertagespflege

Ertrags- und Aufwandsarten	Ergebnis	Ansatz	Ansatz	Planung	Planung	Planung
	2018	2019	2020	2021	2022	2023
	in Euro					
	1	2	3	4	5	6
02 Zuwendungen und allgemeine Umlagen	625,00	0	0	0	0	0
41420000 Zuweisungen und Zuschüsse für laufende Zwecke / Gemeinden und Gemeindeverbände	625,00	0	0	0	0	0
03 sonstige Transfererträge	61.534,50	60.500	57.100	57.100	57.100	57.100
42110000 Kostenbeiträge und Aufwendungsersatz; Kostenersatz	61.534,50	60.500	57.100	57.100	57.100	57.100
06 Kostenerstattungen und Kostenumlagen	100,44	0	0	0	0	0
44820000 Erträge aus Kostenerstattungen, Kostenumlagen / Gemeinden und Gemeindeverbände	100,44	0	0	0	0	0
<b>10 = Erträge aus laufender Verwaltungstätigkeit</b>	<b>62.259,94</b>	<b>60.500</b>	<b>57.100</b>	<b>57.100</b>	<b>57.100</b>	<b>57.100</b>
11 Personalaufwendungen	5.424,71	5.800	5.700	6.000	6.100	6.200
50120000 Dienstaufwendungen - Tariflich Beschäftigte	4.402,53	4.800	4.700	4.800	4.900	5.000
50220000 Beiträge zu Versorgungskassen - Tariflich Beschäftigte	156,90	200	200	200	200	200
50320000 Beiträge zur gesetzlichen Sozialversicherung - Tariflich Beschäftigte	853,32	900	900	1.000	1.000	1.000
50812000 Zuführungen zu Rückstellungen für Gleitzeitüberhänge	64,78	0	100	100	100	100
50815000 Zuführungen zu Rückstellungen für leistungsorientierte Bezahlung	75,23	0	0	0	0	0
50816000 Zuführungen zu Jubiläumsrückstellungen	25,86	0	0	0	0	0
50822000 Inanspruchnahme von Rückstellungen für Gleitzeitüberhänge	0,00	0	-100	-100	-100	-100
50823000 Inanspruchnahme von Rückstellungen für Abfindungen EVR	-153,91	-100	-100	0	0	0
13 Aufwendungen für Sach- und Dienstleistungen	449,91	500	500	500	500	500
52710000 Besondere Verwaltungs- und Betriebsaufwendungen	449,91	500	500	500	500	500
14 Abschreibungen	309,40	0	0	0	0	0
57312000 Pauschalwertberichtigung von Steuern, Transferleistungen und sonstigen öffentlich-rechtlichen Forderungen	129,40	0	0	0	0	0
57322000 Einzelwertberichtigung von Steuern, Transferleistungen und sonstigen öffentlich-rechtlichen Forderungen	180,00	0	0	0	0	0
15 Transferaufwendungen	210.332,49	240.000	268.000	268.000	268.000	268.000
53310000 Soziale Leistungen an natürliche Personen außerhalb von Einrichtungen	210.332,49	240.000	268.000	268.000	268.000	268.000
<b>17 = Aufwendungen aus laufender Verwaltungstätigkeit</b>	<b>216.516,51</b>	<b>246.300</b>	<b>274.200</b>	<b>274.500</b>	<b>274.600</b>	<b>274.700</b>
<b>18 = Ergebnis der laufenden Verwaltungstätigkeit (10 ./. 17)</b>	<b>-154.256,57</b>	<b>-185.800</b>	<b>-217.100</b>	<b>-217.400</b>	<b>-217.500</b>	<b>-217.600</b>
21 = Finanzergebnis (19 ./. 20)	0,00	0	0	0	0	0
<b>22 = ordentliches Ergebnis (18 + 21)</b>	<b>-154.256,57</b>	<b>-185.800</b>	<b>-217.100</b>	<b>-217.400</b>	<b>-217.500</b>	<b>-217.600</b>
25 = außerordentliches Ergebnis	0,00	0	0	0	0	0
<b>26 = Ergebnis vor Berücksichtigung der internen Leistungsbeziehungen (22 + 25)</b>	<b>-154.256,57</b>	<b>-185.800</b>	<b>-217.100</b>	<b>-217.400</b>	<b>-217.500</b>	<b>-217.600</b>
<b>29 = Gesamtergebnis des Teilhaushaltes</b>	<b>-154.256,57</b>	<b>-185.800</b>	<b>-217.100</b>	<b>-217.400</b>	<b>-217.500</b>	<b>-217.600</b>
Nachrichtlich:						
31 nicht zahlungswirksame Aufwendungen	-309,40	0	0	0	0	0

**Teilergebnishaushalt 2020****36.1.01.100****Erläuterungen zu den Positionen****Sachkonto**

- 42110000 Kostenbeiträge und Aufwendungsersatz; Kostenersatz
- nur noch 8 Kindertagespflegestellen
  - Geringverdiener bis 20.000 € Jahreseinkommen sind ab 01.08.2019 elternbeitragsbefreit
- 53310000 Soziale Leistungen an natürliche Personen außerhalb von Einrichtungen
- Grundlage:
- KitaG für das Land Brandenburg § 18 Förderung Kindertagespflege
  - Ermittlung der monatlichen Geldleistung nach der, durch den Jugendhilfeausschuss des LK SPN noch zu beschließenden neuen Richtlinie zur Förderung der Kindertagespflege im Landkreis Spree-Neiße in der der Stadt (Lausitz) vorliegenden Version vom November 2018.
- Die Geldleistung je Tagespflegeperson beinhaltet:
- Kosten für den Sachaufwand (abhängig vom Rechtsanspruch des Kindes)
  - einen Beitrag zur Anerkennung der Förderleistung (Einstufung entsprechend der Qualifikation/Ausbildung der Tagespflegeperson)
  - Erstattung nachgewiesener Aufwendungen zur Berufsgenossenschaft/Unfallversicherung
  - hälftige Erstattung der nachgewiesenen Aufwendungen zur einer angemessenen Alterssicherung, hier wurden die aktuellen Beiträge aus 2019 je Tagespflegeperson aufgerundet zugrunde gelegt
  - hälftige Erstattung der nachgewiesenen Aufwendungen zu einer angemessenen Kranken- u. Pflegeversicherung, hier wurden die aktuellen Beiträge aus 2018 je Tagespflegeperson aufgerundet zugrunde gelegt



## Teilergebnishaushalt 2020

36.2.01.100

Produktbereich:	36	Kinder-, Jugend- und Sozialhilfe
Produktgruppe:	36.2	Jugendarbeit
Produkt:	36.2.01	Jugendarbeit in Forst (Lausitz)
Leistung:	36.2.01.100	Jugendkoordinator

Ertrags- und Aufwandsarten	Ergebnis	Ansatz	Ansatz	Planung	Planung	Planung
	2018	2019	2020	2021	2022	2023
	in Euro					
	1	2	3	4	5	6
02 Zuwendungen und allgemeine Umlagen	114.837,00	120.000	120.000	120.000	120.000	120.000
41420000 Zuweisungen und Zuschüsse für laufende Zwecke / Gemeinden und Gemeindeverbände	114.837,00	120.000	120.000	120.000	120.000	120.000
04 öffentlich-rechtliche Leistungsentgelte	125,00	100	100	100	100	100
43210000 Benutzungsgebühren und ähnliche Entgelte	125,00	100	100	100	100	100
07 sonstige ordentliche Erträge	71,12	0	0	0	0	0
45710000 Erträge aus der Auflösung von sonstigen Sonderposten	71,12	0	0	0	0	0
10 = Erträge aus laufender Verwaltungstätigkeit	115.033,12	120.100	120.100	120.100	120.100	120.100
11 Personalaufwendungen	63.854,64	64.500	66.600	67.800	69.100	70.400
50120000 Dienstaufwendungen - Tariflich Beschäftigte	52.656,10	52.200	53.600	54.700	55.800	56.900
50220000 Beiträge zu Versorgungskassen - Tariflich Beschäftigte	1.764,25	1.900	1.900	1.900	1.900	2.000
50320000 Beiträge zur gesetzlichen Sozialversicherung - Tariflich Beschäftigte	10.475,92	10.400	11.100	11.200	11.400	11.500
50812000 Zuführungen zu Rückstellungen für Gleitzeitüberhänge	960,96	500	500	500	500	500
50815000 Zuführungen zu Rückstellungen für leistungsorientierte Bezahlung	881,31	1.100	1.100	1.100	1.100	1.100
50822000 Inanspruchnahme von Rückstellungen für Gleitzeitüberhänge	-553,28	-500	-500	-500	-500	-500
50823000 Inanspruchnahme von Rückstellungen für Abfindungen EVR	-1.418,02	0	0	0	0	0
50825000 Inanspruchnahme von Rückstellungen für leistungsorientierte Bezahlung	-912,60	-1.100	-1.100	-1.100	-1.100	-1.100
13 Aufwendungen für Sach- und Dienstleistungen	3.321,07	3.200	3.200	3.200	3.200	3.200
52220000 Unterhaltung von Geräten, Ausstattungen und Ausrüstungsgegenständen	185,64	200	200	200	200	200
52710000 Besondere Verwaltungs- und Betriebsaufwendungen	3.135,43	3.000	3.000	3.000	3.000	3.000
14 Abschreibungen	142,20	0	0	0	0	0
57110000 Abschreibungen auf immaterielle Vermögensgegenstände und Sachanlagen	142,20	0	0	0	0	0
15 Transferaufwendungen	170.337,16	181.000	181.000	181.000	181.000	181.000
53180000 Zuweisungen und Zuschüsse für laufende Zwecke / Übrige Bereiche	170.337,16	181.000	181.000	181.000	181.000	181.000
16 sonstige ordentliche Aufwendungen	5.688,93	700	700	700	700	700
54311000 Geschäftsaufwendungen - Bürobedarf, Druckkosten, Fachliteratur, Abonnements	150,93	200	200	200	200	200
54312000 Geschäftsaufwendungen - Post- u. Fernmeldegebühren, GEZ	244,20	500	500	500	500	500
54315000 Geschäftsaufwendungen - geringstwertige Wirtschaftsgüter < 150,00 €	625,94	0	0	0	0	0
54710000 Aufwendungen aus Vermögensveräußerungen, die dem ordentlichen Ergebnis zuzuordnen sind	1,00	0	0	0	0	0
54930000 Periodenfremde ordentliche Aufwendungen	4.666,86	0	0	0	0	0
17 = Aufwendungen aus laufender Verwaltungstätigkeit	243.344,00	249.400	251.500	252.700	254.000	255.300
<b>18 = Ergebnis der laufenden Verwaltungstätigkeit (10 ./ 17)</b>	<b>-128.310,88</b>	<b>-129.300</b>	<b>-131.400</b>	<b>-132.600</b>	<b>-133.900</b>	<b>-135.200</b>
21 = Finanzergebnis (19 ./ 20)	0,00	0	0	0	0	0
<b>22 = ordentliches Ergebnis (18 + 21)</b>	<b>-128.310,88</b>	<b>-129.300</b>	<b>-131.400</b>	<b>-132.600</b>	<b>-133.900</b>	<b>-135.200</b>
25 = außerordentliches Ergebnis	0,00	0	0	0	0	0
<b>26 = Ergebnis vor Berücksichtigung der internen Leistungsbeziehungen (22 + 25)</b>	<b>-128.310,88</b>	<b>-129.300</b>	<b>-131.400</b>	<b>-132.600</b>	<b>-133.900</b>	<b>-135.200</b>
<b>29 = Gesamtergebnis des Teilhaushaltes</b>	<b>-128.310,88</b>	<b>-129.300</b>	<b>-131.400</b>	<b>-132.600</b>	<b>-133.900</b>	<b>-135.200</b>
Nachrichtlich:						
31 nicht zahlungswirksame Aufwendungen	-142,20	0	0	0	0	0



## Teilergebnishaushalt 2020

36.2.01.100

### Erläuterungen zu den Positionen

#### Sachkonto

41420000 Zuweisungen und Zuschüsse für laufende Zwecke / Gemeinden und Gemeindeverbände  
    *LV Schulprojekt*  
    *LV Schulsozialarbeit 2019 GS Nordstadt*  
    *LV Jugendkoordination Forst 2019 NIX e.V*





# Teilergebnishaushalt 2020

36.2.01.200

**Produktbereich:** 36 Kinder-, Jugend- und Sozialhilfe  
**Produktgruppe:** 36.2 Jugendarbeit  
**Produkt:** 36.2.01 Jugendarbeit in Forst (Lausitz)  
**Leistung:** 36.2.01.200 Sozialarbeit an Schulen

Ertrags- und Aufwandsarten	Ergebnis	Ansatz	Ansatz	Planung	Planung	Planung
	2018	2019	2020	2021	2022	2023
	in Euro					
	1	2	3	4	5	6
02 Zuwendungen und allgemeine Umlagen	102.950,67	108.800	58.500	108.000	108.000	108.000
41420000 Zuweisungen und Zuschüsse für laufende Zwecke / Gemeinden und Gemeindeverbände	102.149,00	108.000	58.000	108.000	108.000	108.000
41610000 Erträge aus der Auflösung von Sonderposten aus Zuweisungen der öffentlichen Hand	801,67	800	500	0	0	0
<b>10 = Erträge aus laufender Verwaltungstätigkeit</b>	<b>102.950,67</b>	<b>108.800</b>	<b>58.500</b>	<b>108.000</b>	<b>108.000</b>	<b>108.000</b>
11 Personalaufwendungen	100.286,03	100.500	150.800	158.600	164.800	171.400
50120000 Dienstaufwendungen - Tariflich Beschäftigte	85.356,29	83.900	117.000	122.000	127.000	133.000
50220000 Beiträge zu Versorgungskassen - Tariflich Beschäftigte	2.675,54	3.000	6.700	7.000	7.300	7.500
50320000 Beiträge zur gesetzlichen Sozialversicherung - Tariflich Beschäftigte	16.875,83	16.500	30.000	30.000	30.400	30.800
50811000 Zuführungen zu Rückstellungen für nicht genommenen Urlaub	0,00	600	0	0	0	0
50812000 Zuführungen zu Rückstellungen für Gleitzeitüberhänge	1.763,91	1.900	1.900	1.900	1.900	1.900
50815000 Zuführungen zu Rückstellungen für leistungsorientierte Bezahlung	732,41	1.800	1.700	1.700	1.700	1.700
50816000 Zuführungen zu Jubiläumsrückstellungen	33,97	100	100	100	100	100
50821000 Inanspruchnahme von Rückstellungen für nicht genommenen Urlaub	0,00	-600	0	0	0	0
50822000 Inanspruchnahme von Rückstellungen für Gleitzeitüberhänge	-3.057,72	-1.900	-1.900	-1.900	-1.900	-1.900
50823000 Inanspruchnahme von Rückstellungen für Abfindungen EVR	-4.094,20	-3.000	-3.000	0	0	0
50825000 Inanspruchnahme von Rückstellungen für leistungsorientierte Bezahlung	0,00	-1.800	-1.700	-1.700	-1.700	-1.700
50826000 Inanspruchnahme von Jubiläumsrückstellungen	0,00	0	0	-500	0	0
13 Aufwendungen für Sach- und Dienstleistungen	1.881,38	3.500	3.500	3.500	3.500	3.500
52710000 Besondere Verwaltungs- und Betriebsaufwendungen	1.881,38	3.500	3.500	3.500	3.500	3.500
14 Abschreibungen	898,33	900	700	100	0	0
57110000 Abschreibungen auf immaterielle Vermögensgegenstände und Sachanlagen	898,33	900	700	100	0	0
15 Transferaufwendungen	55.105,31	52.000	58.000	58.000	58.000	58.000
53180000 Zuweisungen und Zuschüsse für laufende Zwecke / Übrige Bereiche	55.105,31	52.000	58.000	58.000	58.000	58.000
16 sonstige ordentliche Aufwendungen	2.483,88	700	800	800	800	800
54311000 Geschäftsaufwendungen - Bürobedarf, Druckkosten, Fachliteratur, Abonnements	500,44	200	200	200	200	200
54312000 Geschäftsaufwendungen - Post- u. Fernmeldegebühren, GEZ	295,15	500	500	500	500	500
54315000 Geschäftsaufwendungen - geringwertige Wirtschaftsgüter < 150,00 €	1.688,29	0	100	100	100	100
<b>17 = Aufwendungen aus laufender Verwaltungstätigkeit</b>	<b>160.654,93</b>	<b>157.600</b>	<b>213.800</b>	<b>221.000</b>	<b>227.100</b>	<b>233.700</b>
<b>18 = Ergebnis der laufenden Verwaltungstätigkeit (10 ./ 17)</b>	<b>-57.704,26</b>	<b>-48.800</b>	<b>-155.300</b>	<b>-113.000</b>	<b>-119.100</b>	<b>-125.700</b>
21 = Finanzergebnis (19 ./ 20)	0,00	0	0	0	0	0
<b>22 = ordentliches Ergebnis (18 + 21)</b>	<b>-57.704,26</b>	<b>-48.800</b>	<b>-155.300</b>	<b>-113.000</b>	<b>-119.100</b>	<b>-125.700</b>
25 = außerordentliches Ergebnis	0,00	0	0	0	0	0
<b>26 = Ergebnis vor Berücksichtigung der internen Leistungsbeziehungen (22 + 25)</b>	<b>-57.704,26</b>	<b>-48.800</b>	<b>-155.300</b>	<b>-113.000</b>	<b>-119.100</b>	<b>-125.700</b>
<b>29 = Gesamtergebnis des Teilhaushaltes</b>	<b>-57.704,26</b>	<b>-48.800</b>	<b>-155.300</b>	<b>-113.000</b>	<b>-119.100</b>	<b>-125.700</b>
Nachrichtlich:						
30 nicht zahlungswirksame Erträge	801,67	800	500	0	0	0
31 nicht zahlungswirksame Aufwendungen	-898,33	-900	-700	-100	0	0



# Teilergebnishaushalt 2020

36.2.01.200

## Erläuterungen zu den Positionen

### Sachkonto

- |          |  |
|----------|--|
| 41420000 | Zuweisungen und Zuschüsse für laufende Zwecke / Gemeinden und Gemeindeverbände<br><i>Zuschuss entsprechend Leistungsvereinbarung mit LK SPN,<br/>gekündigt durch den LK SPN zum 31.12.2019</i> |
| 53180000 | Zuweisungen und Zuschüsse für laufende Zwecke / Übrige Bereiche<br><i>LV Schulsozialarbeit OS Forst 2019 NIX e.V.</i>  |



# Teilergebnishaushalt 2020

Produktbereich: 36 Kinder-, Jugend- und Sozialhilfe  
 Produktgruppe: 36.5 Tageseinrichtungen für Kinder  
 Produkt: 36.5.01 Kindertagesstätten  
 Leistung: 36.5.01.100 Kita "Regenbogen" Noßdorf

Ertrags- und Aufwandsarten	Ergebnis	Ansatz	Ansatz	Planung	Planung	Planung
	2018	2019	2020	2021	2022	2023
	in Euro					
	1	2	3	4	5	6
02 Zuwendungen und allgemeine Umlagen	10.252,51	18.300	18.900	18.900	18.900	18.900
41420000 Zuweisungen und Zuschüsse für laufende Zwecke / Gemeinden und Gemeindeverbände	7.773,00	18.300	18.900	18.900	18.900	18.900
41470000 Zuweisungen und Zuschüsse für laufende Zwecke / Private Unternehmen	2.479,51	0	0	0	0	0
04 öffentlich-rechtliche Leistungsentgelte	82.477,00	78.000	80.000	80.000	80.000	80.000
43210000 Benutzungsgebühren und ähnliche Entgelte	82.477,00	78.000	80.000	80.000	80.000	80.000
06 Kostenerstattungen und Kostenumlagen	111,90	300	0	0	0	0
44850000 Erträge aus Kostenerstattungen, Kostenumlagen / Verbundene Unternehmen, Beteiligungen und Sondervermögen	111,90	300	0	0	0	0
07 sonstige ordentliche Erträge	20,40	0	0	0	0	0
45831100 Erträge aus der Auflösung von Pauschalwertberichtigungen auf Gebühren und Beiträge	20,40	0	0	0	0	0
<b>10 = Erträge aus laufender Verwaltungstätigkeit</b>	<b>92.861,81</b>	<b>96.600</b>	<b>98.900</b>	<b>98.900</b>	<b>98.900</b>	<b>98.900</b>
11 Personalaufwendungen	377.165,30	430.000	455.800	444.700	459.300	473.600
50120000 Dienstaufwendungen - Tariflich Beschäftigte	300.981,48	350.000	369.500	360.000	371.800	384.200
50220000 Beiträge zu Versorgungskassen - Tariflich Beschäftigte	10.893,46	12.900	12.900	12.700	13.100	13.500
50320000 Beiträge zur gesetzlichen Sozialversicherung - Tariflich Beschäftigte	60.268,02	67.000	73.700	71.800	74.200	75.700
50811000 Zuführungen zu Rückstellungen für nicht genommenen Urlaub	2.785,04	200	600	600	600	600
50812000 Zuführungen zu Rückstellungen für Gleitzeitüberhänge	2.243,94	1.700	1.600	1.600	1.600	1.600
50815000 Zuführungen zu Rückstellungen für leistungsorientierte Bezahlung	4.979,90	4.600	4.500	4.500	4.500	4.500
50816000 Zuführungen zu Jubiläumsrückstellungen	271,93	100	200	200	200	200
50821000 Inanspruchnahme von Rückstellungen für nicht genommenen Urlaub	0,00	-200	-600	-600	-600	-600
50822000 Inanspruchnahme von Rückstellungen für Gleitzeitüberhänge	-208,03	-1.700	-1.600	-1.600	-1.600	-1.600
50823000 Inanspruchnahme von Rückstellungen für Abfindungen EVR	-1.201,43	0	0	0	0	0
50825000 Inanspruchnahme von Rückstellungen für leistungsorientierte Bezahlung	-3.849,01	-4.600	-4.500	-4.500	-4.500	-4.500
50826000 Inanspruchnahme von Jubiläumsrückstellungen	0,00	0	-500	0	0	0
13 Aufwendungen für Sach- und Dienstleistungen	2.312,85	2.400	2.900	2.900	2.900	2.900
52220000 Unterhaltung von Geräten, Ausstattungen und Ausrüstungsgegenständen	442,68	900	900	900	900	900
52410000 Bewirtschaftung der Grundstücke und baulichen Anlagen	525,88	700	700	700	700	700
52611000 Besondere Aufwendungen für Beschäftigte - Aufwendungen für Mitarbeiter, etc.	0,00	0	500	500	500	500
52710000 Besondere Verwaltungs- und Betriebsaufwendungen	1.344,29	800	800	800	800	800
14 Abschreibungen	4.160,87	2.300	2.400	1.600	1.000	900
57110000 Abschreibungen auf immaterielle Vermögensgegenstände und Sachanlagen	4.160,87	2.300	2.400	1.600	1.000	900
16 sonstige ordentliche Aufwendungen	15.431,96	17.500	49.800	27.600	27.600	27.600
54290000 Sonstige Aufwendungen für die Inanspruchnahme von Rechten und Diensten	13.277,44	13.600	47.000	25.000	25.000	25.000
54311000 Geschäftsaufwendungen - Bürobedarf, Druckkosten, Fachliteratur, Abonnements	276,91	200	200	200	200	200
54312000 Geschäftsaufwendungen - Post- u. Fernmeldegebühren, GEZ	1.152,71	1.000	1.500	1.500	1.500	1.500
54315000 Geschäftsaufwendungen - geringwertige Wirtschaftsgüter < 150,00 €	724,90	2.700	1.100	900	900	900
<b>17 = Aufwendungen aus laufender Verwaltungstätigkeit</b>	<b>399.070,98</b>	<b>452.200</b>	<b>510.900</b>	<b>476.800</b>	<b>490.800</b>	<b>505.000</b>
<b>18 = Ergebnis der laufenden Verwaltungstätigkeit (10 ./ 17)</b>	<b>-306.209,17</b>	<b>-355.600</b>	<b>-412.000</b>	<b>-377.900</b>	<b>-391.900</b>	<b>-406.100</b>
21 = Finanzergebnis (19 ./ 20)	0,00	0	0	0	0	0
<b>22 = ordentliches Ergebnis (18 + 21)</b>	<b>-306.209,17</b>	<b>-355.600</b>	<b>-412.000</b>	<b>-377.900</b>	<b>-391.900</b>	<b>-406.100</b>
25 = außerordentliches Ergebnis	0,00	0	0	0	0	0



## Teilergebnishaushalt 2020

36.5.01.100

Produktbereich:	36	Kinder-, Jugend- und Sozialhilfe
Produktgruppe:	36.5	Tageseinrichtungen für Kinder
Produkt:	36.5.01	Kindertagesstätten
Leistung:	36.5.01.100	Kita "Regenbogen" Noßdorf

Ertrags- und Aufwandsarten	Ergebnis	Ansatz	Ansatz	Planung	Planung	Planung
	2018	2019	2020	2021	2022	2023
	in Euro					
	1	2	3	4	5	6
<b>26 = Ergebnis vor Berücksichtigung der internen Leistungsbeziehungen (22 + 25)</b>	<b>-306.209,17</b>	<b>-355.600</b>	<b>-412.000</b>	<b>-377.900</b>	<b>-391.900</b>	<b>-406.100</b>
<b>29 = Gesamtergebnis des Teilhaushaltes</b>	<b>-306.209,17</b>	<b>-355.600</b>	<b>-412.000</b>	<b>-377.900</b>	<b>-391.900</b>	<b>-406.100</b>
Nachrichtlich:						
31 nicht zahlungswirksame Aufwendungen	-4.160,87	-2.300	-2.400	-1.600	-1.000	-900

## Erläuterungen zu den Positionen

## Sachkonto

41420000	Zuweisungen und Zuschüsse für laufende Zwecke / Gemeinden und Gemeindeverbände <i>EB-Befreiung Jahr vor der Einschulung gemäß § 16 a und b KitaG</i> <i>12 Kinder x 125 € x 12 Monate</i>
	<i>EB-Freiheit nach Gute-Kita-Gesetz (Geringverdiener bis 20.000 € Jahreseinkommen)</i> <i>6 Kinder x 12,50 € x 12 Monate</i>
52410000	Bewirtschaftung der Grundstücke und baulichen Anlagen <i>56 Kinder x 12 € Wäschereinigung</i>



## Teilergebnishaushalt 2020

36.5.01.200

<b>Produktbereich:</b>	<b>36</b>	Kinder-, Jugend- und Sozialhilfe
<b>Produktgruppe:</b>	<b>36.5</b>	Tageseinrichtungen für Kinder
<b>Produkt:</b>	<b>36.5.01</b>	Kindertagesstätten
<b>Leistung:</b>	<b>36.5.01.200</b>	Kita "Waldhaus" Keune mit Hort "Pffifikus"

Ertrags- und Aufwandsarten	Ergebnis	Ansatz	Ansatz	Planung	Planung	Planung
	2018	2019	2020	2021	2022	2023
	in Euro					
	1	2	3	4	5	6
02 Zuwendungen und allgemeine Umlagen	12.502,53	21.800	20.800	20.800	20.800	20.800
41420000 Zuweisungen und Zuschüsse für laufende Zwecke / Gemeinden und Gemeindeverbände	11.063,00	21.800	20.800	20.800	20.800	20.800
41420300 Bildungs- und Teilhabepaket // Eintägige Ausflüge	97,00	0	0	0	0	0
41470000 Zuweisungen und Zuschüsse für laufende Zwecke / Private Unternehmen	811,03	0	0	0	0	0
41610000 Erträge aus der Auflösung von Sonderposten aus Zuweisungen der öffentlichen Hand	531,50	0	0	0	0	0
04 öffentlich-rechtliche Leistungsentgelte	155.788,50	146.000	140.500	150.000	150.000	150.000
43210000 Benutzungsgebühren und ähnliche Entgelte	155.788,50	146.000	140.500	150.000	150.000	150.000
06 Kostenerstattungen und Kostenumlagen	111,90	300	0	0	0	0
44850000 Erträge aus Kostenerstattungen, Kostenumlagen / Verbundene Unternehmen, Beteiligungen und Sondervermögen	111,90	300	0	0	0	0
07 sonstige ordentliche Erträge	200,22	0	200	100	0	0
45710000 Erträge aus der Auflösung von sonstigen Sonderposten	200,22	0	200	100	0	0
<b>10 = Erträge aus laufender Verwaltungstätigkeit</b>	<b>168.603,15</b>	<b>168.100</b>	<b>161.500</b>	<b>170.900</b>	<b>170.800</b>	<b>170.800</b>
11 Personalaufwendungen	691.614,57	745.600	714.600	716.100	739.800	755.600
50120000 Dienstaufwendungen - Tariflich Beschäftigte	589.676,88	605.000	578.300	579.200	598.900	613.400
50220000 Beiträge zu Versorgungskassen - Tariflich Beschäftigte	19.837,67	22.800	20.500	20.500	21.300	21.800
50320000 Beiträge zur gesetzlichen Sozialversicherung - Tariflich Beschäftigte	107.876,48	117.600	116.000	116.100	119.800	121.600
50811000 Zuführungen zu Rückstellungen für nicht genommenen Urlaub	8.540,80	2.400	3.800	3.800	3.800	3.800
50812000 Zuführungen zu Rückstellungen für Gleitzeitüberhänge	4.134,00	1.700	2.200	2.200	2.200	2.200
50815000 Zuführungen zu Rückstellungen für leistungsorientierte Bezahlung	8.359,10	8.000	8.000	8.000	8.000	8.000
50816000 Zuführungen zu Jubiläumsrückstellungen	579,71	200	300	300	300	300
50821000 Inanspruchnahme von Rückstellungen für nicht genommenen Urlaub	-4.000,38	-2.400	-3.800	-3.800	-3.800	-3.800
50822000 Inanspruchnahme von Rückstellungen für Gleitzeitüberhänge	-4.578,53	-1.700	-2.200	-2.200	-2.200	-2.200
50823000 Inanspruchnahme von Rückstellungen für Abfindungen EVR	-1.195,34	0	0	0	0	0
50824000 Inanspruchnahme von Rückstellungen für sonstigen Abfindungen	-28.620,28	0	0	0	0	0
50825000 Inanspruchnahme von Rückstellungen für leistungsorientierte Bezahlung	-8.995,54	-8.000	-8.000	-8.000	-8.000	-8.000
50826000 Inanspruchnahme von Jubiläumsrückstellungen	0,00	0	-500	0	-500	-1.500
13 Aufwendungen für Sach- und Dienstleistungen	3.981,16	4.200	4.300	4.300	4.300	4.300
52220000 Unterhaltung von Geräten, Ausstattungen und Ausrüstungsgegenständen	618,21	1.400	1.400	1.400	1.400	1.400
52410000 Bewirtschaftung der Grundstücke und baulichen Anlagen	0,00	500	100	100	100	100
52611000 Besondere Aufwendungen für Beschäftigte - Aufwendungen für Mitarbeiter, etc.	0,00	0	500	500	500	500
52710000 Besondere Verwaltungs- und Betriebsaufwendungen	3.265,95	2.300	2.300	2.300	2.300	2.300
52710300 Bildungs- und Teilhabepaket // Eintägige Ausflüge	97,00	0	0	0	0	0
14 Abschreibungen	12.402,43	2.300	9.800	9.000	2.600	1.000
57110000 Abschreibungen auf immaterielle Vermögensgegenstände und Sachanlagen	11.359,59	2.300	9.800	9.000	2.600	1.000
57311000 Pauschalwertberichtigung von Gebühren und Beiträgen	1.042,84	0	0	0	0	0
16 sonstige ordentliche Aufwendungen	17.531,62	19.100	53.400	31.500	31.500	31.500
54290000 Sonstige Aufwendungen für die Inanspruchnahme von Rechten und Diensten	14.086,03	14.100	48.600	26.700	26.700	26.700
54311000 Geschäftsaufwendungen - Bürobedarf, Druckkosten, Fachliteratur, Abonnements	1.329,74	700	700	700	700	700
54312000 Geschäftsaufwendungen - Post- u. Fernmeldegebühren, GEZ	1.427,27	1.700	2.500	2.500	2.500	2.500



## Teilergebnishaushalt 2020

36.5.01.200

<b>Produktbereich:</b>	<b>36</b>	Kinder-, Jugend- und Sozialhilfe
<b>Produktgruppe:</b>	<b>36.5</b>	Tageseinrichtungen für Kinder
<b>Produkt:</b>	<b>36.5.01</b>	Kindertagesstätten
<b>Leistung:</b>	<b>36.5.01.200</b>	Kita "Waldhaus" Keune mit Hort "Pfiffikus"

Ertrags- und Aufwandsarten	Ergebnis	Ansatz	Ansatz	Planung	Planung	Planung
	2018	2019	2020	2021	2022	2023
	in Euro					
	1	2	3	4	5	6
54315000 <i>Geschäftsaufwendungen - geringstwertige Wirtschaftsgüter &lt; 150,00 €</i>	688,58	2.600	1.600	1.600	1.600	1.600
17 = Aufwendungen aus laufender Verwaltungstätigkeit	725.529,78	771.200	782.100	760.900	778.200	792.400
<b>18 = Ergebnis der laufenden Verwaltungstätigkeit (10 ./.. 17)</b>	<b>-556.926,63</b>	<b>-603.100</b>	<b>-620.600</b>	<b>-590.000</b>	<b>-607.400</b>	<b>-621.600</b>
21 = Finanzergebnis (19 ./.. 20)	0,00	0	0	0	0	0
<b>22 = ordentliches Ergebnis (18 + 21)</b>	<b>-556.926,63</b>	<b>-603.100</b>	<b>-620.600</b>	<b>-590.000</b>	<b>-607.400</b>	<b>-621.600</b>
25 = außerordentliches Ergebnis	0,00	0	0	0	0	0
<b>26 = Ergebnis vor Berücksichtigung der internen Leistungsbeziehungen (22 + 25)</b>	<b>-556.926,63</b>	<b>-603.100</b>	<b>-620.600</b>	<b>-590.000</b>	<b>-607.400</b>	<b>-621.600</b>
<b>29 = Gesamtergebnis des Teilhaushaltes</b>	<b>-556.926,63</b>	<b>-603.100</b>	<b>-620.600</b>	<b>-590.000</b>	<b>-607.400</b>	<b>-621.600</b>
Nachrichtlich:						
30 nicht zahlungswirksame Erträge	531,50	0	0	0	0	0
31 nicht zahlungswirksame Aufwendungen	-12.402,43	-2.300	-9.800	-9.000	-2.600	-1.000

## Erläuterungen zu den Positionen

## Sachkonto

41420000	Zuweisungen und Zuschüsse für laufende Zwecke / Gemeinden und Gemeindeverbände <i>EB-Befreiung Jahr vor der Einschulung gemäß § 16 a und b KitaG 11 Kinder x 125 € x 12 Monate</i>  <i>EB-Freiheit nach Gute-Kita-Gesetz (Geringverdiener bis 20.000 € Jahreseinkommen) 29 Kinder x 12,50 € x 12 Monate</i>
54290000	Sonstige Aufwendungen für die Inanspruchnahme von Rechten und Diensten <i>58 Kinder (24 KK, 34 KG) x 200 Tage 4.800 Portionen x 1,23 € 6.800 Portionen x 1,34 €</i>  <i>Berechnungen an Hand gültiger Zuschusswerte der Stadt Forst (Lausitz). Aktuell erfolgt eine neue Vergabe der Verpflegungsleistung und die zukünftigen Essenpreise stehen noch nicht fest.</i>



## Teilergebnishaushalt 2020

36.5.01.300

Produktbereich:	36	Kinder-, Jugend- und Sozialhilfe
Produktgruppe:	36.5	Tageseinrichtungen für Kinder
Produkt:	36.5.01	Kindertagesstätten
Leistung:	36.5.01.300	Kita "Kinderland"

Ertrags- und Aufwandsarten	Ergebnis	Ansatz	Ansatz	Planung	Planung	Planung
	2018	2019	2020	2021	2022	2023
	in Euro					
	1	2	3	4	5	6
02 Zuwendungen und allgemeine Umlagen	103.024,63	130.400	147.900	147.500	142.200	142.200
41420000 Zuweisungen und Zuschüsse für laufende Zwecke / Gemeinden und Gemeindeverbände	93.531,00	130.000	140.300	140.300	140.300	140.300
41470000 Zuweisungen und Zuschüsse für laufende Zwecke / Private Unternehmen	385,09	0	0	0	0	0
41610000 Erträge aus der Auflösung von Sonderposten aus Zuweisungen der öffentlichen Hand	9.108,54	400	7.600	7.200	1.900	1.900
04 öffentlich-rechtliche Leistungsentgelte	113.131,50	120.000	105.000	105.000	105.000	105.000
43210000 Benutzungsgebühren und ähnliche Entgelte	113.131,50	120.000	105.000	105.000	105.000	105.000
06 Kostenerstattungen und Kostenumlagen	0,00	500	0	0	0	0
44850000 Erträge aus Kostenerstattungen, Kostenumlagen / Verbundene Unternehmen, Beteiligungen und Sondervermögen	0,00	500	0	0	0	0
07 sonstige ordentliche Erträge	1.329,95	0	0	0	0	0
45710000 Erträge aus der Auflösung von sonstigen Sonderposten	50,00	0	0	0	0	0
45820000 Erträge aus der Auflösung von Rückstellungen	113,35	0	0	0	0	0
45831100 Erträge aus der Auflösung von Pauschalwertberichtigungen auf Gebühren und Beiträgen	1.166,60	0	0	0	0	0
10 = Erträge aus laufender Verwaltungstätigkeit	217.486,08	250.900	252.900	252.500	247.200	247.200
11 Personalaufwendungen	1.185.976,93	1.244.200	1.331.000	1.347.000	1.359.400	1.396.400
50120000 Dienstaufwendungen - Tariflich Beschäftigte	967.886,15	1.060.000	1.069.400	1.081.900	1.087.300	1.117.200
50220000 Beiträge zu Versorgungskassen - Tariflich Beschäftigte	34.209,84	38.000	39.000	39.500	40.600	41.700
50320000 Beiträge zur gesetzlichen Sozialversicherung - Tariflich Beschäftigte	182.763,36	199.000	222.300	225.300	231.200	237.200
50811000 Zuführungen zu Rückstellungen für nicht genommenen Urlaub	5.889,32	2.300	3.200	3.200	3.200	3.200
50812000 Zuführungen zu Rückstellungen für Gleitzeitüberhänge	4.154,45	9.100	7.000	7.000	7.000	7.000
50815000 Zuführungen zu Rückstellungen für leistungsorientierte Bezahlung	13.407,63	14.400	14.600	14.600	14.600	14.600
50816000 Zuführungen zu Jubiläumsrückstellungen	243,32	300	300	300	300	300
50821000 Inanspruchnahme von Rückstellungen für nicht genommenen Urlaub	-2.470,80	-2.300	-3.200	-3.200	-3.200	-3.200
50822000 Inanspruchnahme von Rückstellungen für Gleitzeitüberhänge	-3.963,95	-9.100	-7.000	-7.000	-7.000	-7.000
50824000 Inanspruchnahme von Rückstellungen für sonstigen Abfindungen	0,00	-52.100	0	0	0	0
50825000 Inanspruchnahme von Rückstellungen für leistungsorientierte Bezahlung	-14.642,39	-14.400	-14.600	-14.600	-14.600	-14.600
50826000 Inanspruchnahme von Jubiläumsrückstellungen	-1.500,00	-1.000	0	0	0	0
13 Aufwendungen für Sach- und Dienstleistungen	5.360,26	7.000	9.600	9.600	9.600	9.600
52220000 Unterhaltung von Geräten, Ausstattungen und Ausrüstungsgegenständen	659,01	1.800	1.800	1.800	1.800	1.800
52410000 Bewirtschaftung der Grundstücke und baulichen Anlagen	1.842,22	1.900	1.900	1.900	1.900	1.900
52611000 Besondere Aufwendungen für Beschäftigte - Aufwendungen für Mitarbeiter, etc.	0,00	0	500	500	500	500
52710000 Besondere Verwaltungs- und Betriebsaufwendungen	2.859,03	3.300	5.400	5.400	5.400	5.400
14 Abschreibungen	12.538,42	2.600	11.100	10.000	4.100	3.200
57110000 Abschreibungen auf immaterielle Vermögensgegenstände und Sachanlagen	12.538,42	2.600	11.100	10.000	4.100	3.200
16 sonstige ordentliche Aufwendungen	39.445,37	43.800	139.800	104.900	97.300	97.300
54290000 Sonstige Aufwendungen für die Inanspruchnahme von Rechten und Diensten	34.069,11	40.000	133.000	93.000	93.000	93.000
54311000 Geschäftsaufwendungen - Bürobedarf, Druckkosten, Fachliteratur, Abonnements	586,95	300	300	300	300	300
54312000 Geschäftsaufwendungen - Post- u. Fernmeldegebühren, GEZ	762,07	1.000	1.500	1.500	1.500	1.500
54315000 Geschäftsaufwendungen - geringwertige Wirtschaftsgüter < 150,00 €	4.027,24	2.500	5.000	10.100	2.500	2.500
17 = Aufwendungen aus laufender Verwaltungstätigkeit	1.243.320,98	1.297.600	1.491.500	1.471.500	1.470.400	1.506.500



## Teilergebnishaushalt 2020

36.5.01.300

Produktbereich:	36	Kinder-, Jugend- und Sozialhilfe
Produktgruppe:	36.5	Tageseinrichtungen für Kinder
Produkt:	36.5.01	Kindertagesstätten
Leistung:	36.5.01.300	Kita "Kinderland"

Ertrags- und Aufwandsarten	Ergebnis	Ansatz	Ansatz	Planung	Planung	Planung
	2018	2019	2020	2021	2022	2023
	in Euro					
	1	2	3	4	5	6
<b>18 = Ergebnis der laufenden Verwaltungstätigkeit (10 ./ 17)</b>	<b>-1.025.834,90</b>	<b>-1.046.700</b>	<b>-1.238.600</b>	<b>-1.219.000</b>	<b>-1.223.200</b>	<b>-1.259.300</b>
21 = Finanzergebnis (19 ./ 20)	0,00	0	0	0	0	0
<b>22 = ordentliches Ergebnis (18 + 21)</b>	<b>-1.025.834,90</b>	<b>-1.046.700</b>	<b>-1.238.600</b>	<b>-1.219.000</b>	<b>-1.223.200</b>	<b>-1.259.300</b>
25 = außerordentliches Ergebnis	0,00	0	0	0	0	0
<b>26 = Ergebnis vor Berücksichtigung der internen Leistungsbeziehungen (22 + 25)</b>	<b>-1.025.834,90</b>	<b>-1.046.700</b>	<b>-1.238.600</b>	<b>-1.219.000</b>	<b>-1.223.200</b>	<b>-1.259.300</b>
<b>29 = Gesamtergebnis des Teilhaushaltes</b>	<b>-1.025.834,90</b>	<b>-1.046.700</b>	<b>-1.238.600</b>	<b>-1.219.000</b>	<b>-1.223.200</b>	<b>-1.259.300</b>
Nachrichtlich:						
30 nicht zahlungswirksame Erträge	9.108,54	400	7.600	7.200	1.900	1.900
31 nicht zahlungswirksame Aufwendungen	-12.538,42	-2.600	-11.100	-10.000	-4.100	-3.200

## Erläuterungen zu den Positionen

## Sachkonto

41420000	Zuweisungen und Zuschüsse für laufende Zwecke / Gemeinden und Gemeindeverbände <i>EB-Befreiung Jahr vor der Einschulung gemäß § 16 a und b KitaG</i> 39 Kinder x 125 € x 12 Monate  <i>EB-Freiheit nach Gute-Kita-Gesetz (Geringverdiener bis 20.000 € Jahreseinkommen)</i> 69 Kinder x 12,50 € x 12 Monate  <i>zzgl. Personal- und Sachkosten Kiez-Kita, Spfö, Personalkosten Eltern-Kind-Gruppe lt. Zuwendung</i>
52410000	Bewirtschaftung der Grundstücke und baulichen Anlagen 8 € x 240 Kinder Wäschereinigung
54290000	Sonstige Aufwendungen für die Inanspruchnahme von Rechten und Diensten 240 Kinder (KK 60, KG 180) x 200 Tage 12.000 Portionen x 1,23 € 36.000 Portionen x 1,34 € = 63.000 €  <i>Berechnungen an Hand gültiger Zuschusswerte der Stadt Forst (Lausitz). Aktuell erfolgt eine neue Vergabe der Verpflegungsleistung und die zukünftigen Essenpreise stehen noch nicht fest.</i>





## Teilergebnishaushalt 2020

36.5.01.400

Produktbereich:	36	Kinder-, Jugend- und Sozialhilfe
Produktgruppe:	36.5	Tageseinrichtungen für Kinder
Produkt:	36.5.01	Kindertagesstätten
Leistung:	36.5.01.400	Hort Grundschule Forst Mitte

Ertrags- und Aufwandsarten	Ergebnis	Ansatz	Ansatz	Planung	Planung	Planung
	2018	2019	2020	2021	2022	2023
	in Euro					
	1	2	3	4	5	6
02 Zuwendungen und allgemeine Umlagen	110,00	0	9.700	9.700	9.700	9.700
41420000 Zuweisungen und Zuschüsse für laufende Zwecke / Gemeinden und Gemeindeverbände	0,00	0	9.700	9.700	9.700	9.700
41470000 Zuweisungen und Zuschüsse für laufende Zwecke / Private Unternehmen	110,00	0	0	0	0	0
04 öffentlich-rechtliche Leistungsentgelte	59.449,50	53.300	44.000	44.000	44.000	44.000
43210000 Benutzungsgebühren und ähnliche Entgelte	59.449,50	53.300	44.000	44.000	44.000	44.000
10 = Erträge aus laufender Verwaltungstätigkeit	59.559,50	53.300	53.700	53.700	53.700	53.700
11 Personalaufwendungen	421.599,18	454.100	425.200	407.300	418.400	434.800
50120000 Dienstaufwendungen - Tariflich Beschäftigte	402.661,24	391.800	343.900	329.700	338.600	351.900
50220000 Beiträge zu Versorgungskassen - Tariflich Beschäftigte	11.767,23	14.800	12.000	11.500	11.800	12.300
50320000 Beiträge zur gesetzlichen Sozialversicherung - Tariflich Beschäftigte	64.897,87	75.900	69.000	66.300	68.200	70.800
50811000 Zuführungen zu Rückstellungen für nicht genommenen Urlaub	0,00	2.300	2.400	2.400	2.400	2.400
50812000 Zuführungen zu Rückstellungen für Gleitzeitüberhänge	1.438,63	1.400	1.300	1.300	1.300	1.300
50815000 Zuführungen zu Rückstellungen für leistungsorientierte Bezahlung	5.643,53	5.400	5.500	5.500	5.500	5.500
50816000 Zuführungen zu Jubiläumsrückstellungen	705,92	200	300	300	300	300
50821000 Inanspruchnahme von Rückstellungen für nicht genommenen Urlaub	-1.356,20	-2.300	-2.400	-2.400	-2.400	-2.400
50822000 Inanspruchnahme von Rückstellungen für Gleitzeitüberhänge	-1.449,21	-1.400	-1.300	-1.300	-1.300	-1.300
50824000 Inanspruchnahme von Rückstellungen für sonstigen Abfindungen	-57.231,67	-28.600	0	0	0	0
50825000 Inanspruchnahme von Rückstellungen für leistungsorientierte Bezahlung	-5.478,16	-5.400	-5.500	-5.500	-5.500	-5.500
50826000 Inanspruchnahme von Jubiläumsrückstellungen	0,00	0	0	-500	-500	-500
13 Aufwendungen für Sach- und Dienstleistungen	1.884,38	3.000	3.000	3.000	3.000	3.000
52220000 Unterhaltung von Geräten, Ausstattungen und Ausrüstungsgegenständen	367,43	1.200	1.200	1.200	1.200	1.200
52410000 Bewirtschaftung der Grundstücke und baulichen Anlagen	50,04	100	100	100	100	100
52710000 Besondere Verwaltungs- und Betriebsaufwendungen	1.466,91	1.700	1.700	1.700	1.700	1.700
14 Abschreibungen	5.126,59	1.500	3.500	2.400	1.400	800
57110000 Abschreibungen auf immaterielle Vermögensgegenstände und Sachanlagen	3.930,49	1.500	3.500	2.400	1.400	800
57311000 Pauschalwertberichtigung von Gebühren und Beiträgen	932,10	0	0	0	0	0
57321000 Einzelwertberichtigung von Gebühren und Beiträgen	264,00	0	0	0	0	0
16 sonstige ordentliche Aufwendungen	1.760,70	3.500	2.600	1.700	1.700	1.700
54311000 Geschäftsaufwendungen - Bürobedarf, Druckkosten, Fachliteratur, Abonnements	50,50	100	100	100	100	100
54312000 Geschäftsaufwendungen - Post- u. Fernmeldegebühren, GEZ	196,68	300	300	300	300	300
54315000 Geschäftsaufwendungen - geringwertige Wirtschaftsgüter < 150,00 €	1.513,52	3.100	2.200	1.300	1.300	1.300
17 = Aufwendungen aus laufender Verwaltungstätigkeit	430.370,85	462.100	434.300	414.400	424.500	440.300
<b>18 = Ergebnis der laufenden Verwaltungstätigkeit (10 ./ 17)</b>	<b>-370.811,35</b>	<b>-408.800</b>	<b>-380.600</b>	<b>-360.700</b>	<b>-370.800</b>	<b>-386.600</b>
21 = Finanzergebnis (19 ./ 20)	0,00	0	0	0	0	0
<b>22 = ordentliches Ergebnis (18 + 21)</b>	<b>-370.811,35</b>	<b>-408.800</b>	<b>-380.600</b>	<b>-360.700</b>	<b>-370.800</b>	<b>-386.600</b>
25 = außerordentliches Ergebnis	0,00	0	0	0	0	0
<b>26 = Ergebnis vor Berücksichtigung der internen Leistungsbeziehungen (22 + 25)</b>	<b>-370.811,35</b>	<b>-408.800</b>	<b>-380.600</b>	<b>-360.700</b>	<b>-370.800</b>	<b>-386.600</b>
<b>29 = Gesamtergebnis des Teilhaushaltes</b>	<b>-370.811,35</b>	<b>-408.800</b>	<b>-380.600</b>	<b>-360.700</b>	<b>-370.800</b>	<b>-386.600</b>
Nachrichtlich:						
31 nicht zahlungswirksame Aufwendungen	-5.126,59	-1.500	-3.500	-2.400	-1.400	-800

**Teilergebnishaushalt 2020****36.5.01.400****Erläuterungen zu den Positionen****Sachkonto**

- 41420000 Zuweisungen und Zuschüsse für laufende Zwecke / Gemeinden und Gemeindeverbände  
*EB-Freiheit nach Gute-Kita-Gesetz (Geringverdiener bis 20.000 € Jahreseinkommen)  
65 Kinder x 12,50 € x 12 Monate*
- 43210000 Benutzungsgebühren und ähnliche Entgelte  
*- Geringverdiener bis 20.000 € Jahreseinkommen sind ab 01.08.2019 elternbeitragsbefreit (Gute-KiTa-Gesetz)  
Einnahme aus Ausgleichzahlung für Einnahmeausfall durch Bund/Land unter SK 41420000 geplant*



## Teilergebnishaushalt 2020

36.5.01.500

<b>Produktbereich:</b>	<b>36</b>	Kinder-, Jugend- und Sozialhilfe
<b>Produktgruppe:</b>	<b>36.5</b>	Tageseinrichtungen für Kinder
<b>Produkt:</b>	<b>36.5.01</b>	Kindertagesstätten
<b>Leistung:</b>	<b>36.5.01.500</b>	Hort "Kunterbunt" Noßdorf

Ertrags- und Aufwandsarten	Ergebnis	Ansatz	Ansatz	Planung	Planung	Planung
	2018	2019	2020	2021	2022	2023
	in Euro					
	1	2	3	4	5	6
10 = Erträge aus laufender Verwaltungstätigkeit	0,00	0	0	0	0	0
11 Personalaufwendungen	3.279,53	0	0	0	0	0
50120000 Dienstaufwendungen - Tariflich Beschäftigte	3.279,53	0	0	0	0	0
17 = Aufwendungen aus laufender Verwaltungstätigkeit	3.279,53	0	0	0	0	0
<b>18 = Ergebnis der laufenden Verwaltungstätigkeit (10 ./ 17)</b>	<b>-3.279,53</b>	<b>0</b>	<b>0</b>	<b>0</b>	<b>0</b>	<b>0</b>
21 = Finanzergebnis (19 ./ 20)	0,00	0	0	0	0	0
<b>22 = ordentliches Ergebnis (18 + 21)</b>	<b>-3.279,53</b>	<b>0</b>	<b>0</b>	<b>0</b>	<b>0</b>	<b>0</b>
25 = außerordentliches Ergebnis	0,00	0	0	0	0	0
<b>26 = Ergebnis vor Berücksichtigung der internen Leistungsbeziehungen (22 + 25)</b>	<b>-3.279,53</b>	<b>0</b>	<b>0</b>	<b>0</b>	<b>0</b>	<b>0</b>
<b>29 = Gesamtergebnis des Teilhaushaltes</b>	<b>-3.279,53</b>	<b>0</b>	<b>0</b>	<b>0</b>	<b>0</b>	<b>0</b>
Nachrichtlich:						



## Teilergebnishaushalt 2020

36.5.01.600

Produktbereich:	36	Kinder-, Jugend- und Sozialhilfe
Produktgruppe:	36.5	Tageseinrichtungen für Kinder
Produkt:	36.5.01	Kindertagesstätten
Leistung:	36.5.01.600	Hort "Sonnenstadt"

Ertrags- und Aufwandsarten	Ergebnis	Ansatz	Ansatz	Planung	Planung	Planung
	2018	2019	2020	2021	2022	2023
	in Euro					
	1	2	3	4	5	6
02 Zuwendungen und allgemeine Umlagen	23.537,64	24.200	32.800	32.800	32.800	32.800
41420000 Zuweisungen und Zuschüsse für laufende Zwecke / Gemeinden und Gemeindeverbände	23.288,37	24.200	32.800	32.800	32.800	32.800
41420300 Bildungs- und Teilhabepaket // Eintägige Ausflüge	49,27	0	0	0	0	0
41470000 Zuweisungen und Zuschüsse für laufende Zwecke / Private Unternehmen	200,00	0	0	0	0	0
04 öffentlich-rechtliche Leistungsentgelte	94.318,50	93.000	73.000	73.000	73.000	73.000
43210000 Benutzungsgebühren und ähnliche Entgelte	94.318,50	93.000	73.000	73.000	73.000	73.000
05 privatrechtliche Leistungsentgelte	29,65	0	0	0	0	0
44610000 Sonstige privatrechtliche Leistungsentgelte	29,65	0	0	0	0	0
06 Kostenerstattungen und Kostenumlagen	165,45	0	0	0	0	0
44850000 Erträge aus Kostenerstattungen, Kostenumlagen / Verbundene Unternehmen, Beteiligungen und Sondervermögen	165,45	0	0	0	0	0
07 sonstige ordentliche Erträge	8,27	0	0	0	0	0
45820000 Erträge aus der Auflösung von Rückstellungen	8,27	0	0	0	0	0
10 = Erträge aus laufender Verwaltungstätigkeit	118.059,51	117.200	105.800	105.800	105.800	105.800
11 Personalaufwendungen	449.429,49	405.800	492.400	474.500	483.800	494.700
50120000 Dienstaufwendungen - Tariflich Beschäftigte	361.335,35	329.700	399.200	385.000	392.500	400.900
50220000 Beiträge zu Versorgungskassen - Tariflich Beschäftigte	12.652,66	11.900	12.800	12.300	12.600	12.900
50320000 Beiträge zur gesetzlichen Sozialversicherung - Tariflich Beschäftigte	70.229,79	64.500	80.200	77.500	79.000	80.700
50811000 Zuführungen zu Rückstellungen für nicht genommenen Urlaub	5.649,86	4.100	6.000	6.000	6.000	6.000
50812000 Zuführungen zu Rückstellungen für Gleitzeitüberhänge	2.361,84	3.000	2.900	2.900	2.900	2.900
50815000 Zuführungen zu Rückstellungen für leistungsorientierte Bezahlung	5.990,54	4.900	4.900	4.900	4.900	4.900
50816000 Zuführungen zu Jubiläumsrückstellungen	262,06	200	200	200	200	200
50821000 Inanspruchnahme von Rückstellungen für nicht genommenen Urlaub	-359,34	-4.100	-6.000	-6.000	-6.000	-6.000
50822000 Inanspruchnahme von Rückstellungen für Gleitzeitüberhänge	-2.064,98	-3.000	-2.900	-2.900	-2.900	-2.900
50823000 Inanspruchnahme von Rückstellungen für Abfindungen EVR	-1.732,61	0	0	0	0	0
50825000 Inanspruchnahme von Rückstellungen für leistungsorientierte Bezahlung	-4.895,68	-4.900	-4.900	-4.900	-4.900	-4.900
50826000 Inanspruchnahme von Jubiläumsrückstellungen	0,00	-500	0	-500	-500	0
13 Aufwendungen für Sach- und Dienstleistungen	4.262,83	4.100	4.100	4.100	4.100	4.100
52220000 Unterhaltung von Geräten, Ausstattungen und Ausrüstungsgegenständen	976,38	1.900	1.900	1.900	1.900	1.900
52410000 Bewirtschaftung der Grundstücke und baulichen Anlagen	157,18	100	100	100	100	100
52710000 Besondere Verwaltungs- und Betriebsaufwendungen	3.080,00	2.100	2.100	2.100	2.100	2.100
52710300 Bildungs- und Teilhabepaket // Eintägige Ausflüge	49,27	0	0	0	0	0
14 Abschreibungen	4.127,22	1.800	3.200	1.800	1.700	1.000
57110000 Abschreibungen auf immaterielle Vermögensgegenstände und Sachanlagen	3.027,41	1.800	3.200	1.800	1.700	1.000
57311000 Pauschalwertberichtigung von Gebühren und Beiträgen	389,81	0	0	0	0	0
57321000 Einzelwertberichtigung von Gebühren und Beiträgen	710,00	0	0	0	0	0
16 sonstige ordentliche Aufwendungen	1.573,15	2.500	2.500	2.500	2.500	2.500
54311000 Geschäftsaufwendungen - Bürobedarf, Druckkosten, Fachliteratur, Abonnements	119,00	100	100	100	100	100
54312000 Geschäftsaufwendungen - Post- u. Fernmeldegebühren, GEZ	531,14	700	700	700	700	700
54315000 Geschäftsaufwendungen - geringwertige Wirtschaftsgüter < 150,00 €	923,01	1.700	1.700	1.700	1.700	1.700
17 = Aufwendungen aus laufender Verwaltungstätigkeit	459.392,69	414.200	502.200	482.900	492.100	502.300
18 = Ergebnis der laufenden Verwaltungstätigkeit (10 ./ 17)	-341.333,18	-297.000	-396.400	-377.100	-386.300	-396.500



## Teilergebnishaushalt 2020

36.5.01.600

<b>Produktbereich:</b>	<b>36</b>	Kinder-, Jugend- und Sozialhilfe
<b>Produktgruppe:</b>	<b>36.5</b>	Tageseinrichtungen für Kinder
<b>Produkt:</b>	<b>36.5.01</b>	Kindertagesstätten
<b>Leistung:</b>	<b>36.5.01.600</b>	Hort "Sonnenstadt"

Ertrags- und Aufwandsarten	Ergebnis	Ansatz	Ansatz	Planung	Planung	Planung
	2018	2019	2020	2021	2022	2023
	in Euro					
	1	2	3	4	5	6
21 = Finanzergebnis (19 ./ 20)	0,00	0	0	0	0	0
<b>22 = ordentliches Ergebnis (18 + 21)</b>	<b>-341.333,18</b>	<b>-297.000</b>	<b>-396.400</b>	<b>-377.100</b>	<b>-386.300</b>	<b>-396.500</b>
25 = außerordentliches Ergebnis	0,00	0	0	0	0	0
<b>26 = Ergebnis vor Berücksichtigung der internen Leistungsbeziehungen (22 + 25)</b>	<b>-341.333,18</b>	<b>-297.000</b>	<b>-396.400</b>	<b>-377.100</b>	<b>-386.300</b>	<b>-396.500</b>
<b>29 = Gesamtergebnis des Teilhaushaltes</b>	<b>-341.333,18</b>	<b>-297.000</b>	<b>-396.400</b>	<b>-377.100</b>	<b>-386.300</b>	<b>-396.500</b>
Nachrichtlich:						
31 nicht zahlungswirksame Aufwendungen	-4.127,22	-1.800	-3.200	-1.800	-1.700	-1.000

## Erläuterungen zu den Positionen

## Sachkonto

41420000	Zuweisungen und Zuschüsse für laufende Zwecke / Gemeinden und Gemeindeverbände <i>EB-Freiheit nach Gute-Kita-Gesetz (Geringverdiener bis 20.000 € Jahreseinkommen)</i> <i>59 Kinder x 12,50 € x 12 Monate</i> <i>zzgl. Personal- und Sachkostenkosten Kiez-Kita 0,5 VbE lt. Zuwendung</i>
43210000	Benutzungsgebühren und ähnliche Entgelte <i>- Geringverdiener bis 20.000 € Jahreseinkommen sind ab 01.08.2019 elternbeitragsbefreit (Gute-KiTa-Gesetz)</i> <i>Einnahme aus Ausgleichzahlung für Einnahmeausfall durch Bund/Land unter SK 41420000 geplant</i>



## Teilergebnishaushalt 2020

36.5.01.700

<b>Produktbereich:</b>	<b>36</b>	Kinder-, Jugend- und Sozialhilfe
<b>Produktgruppe:</b>	<b>36.5</b>	Tageseinrichtungen für Kinder
<b>Produkt:</b>	<b>36.5.01</b>	Kindertagesstätten
<b>Leistung:</b>	<b>36.5.01.700</b>	Kitas in freier Trägerschaft

Ertrags- und Aufwandsarten	Ergebnis	Ansatz	Ansatz	Planung	Planung	Planung
	2018	2019	2020	2021	2022	2023
	in Euro					
	1	2	3	4	5	6
10 = Erträge aus laufender Verwaltungstätigkeit	0,00	0	0	0	0	0
15 Transferaufwendungen	2.845.274,34	3.151.000	3.190.000	3.200.000	3.210.000	3.220.000
53180000 Zuweisungen und Zuschüsse für laufende Zwecke / Übrige Bereiche	2.845.274,34	3.151.000	3.190.000	3.200.000	3.210.000	3.220.000
17 = Aufwendungen aus laufender Verwaltungstätigkeit	2.845.274,34	3.151.000	3.190.000	3.200.000	3.210.000	3.220.000
<b>18 = Ergebnis der laufenden Verwaltungstätigkeit (10 ./.. 17)</b>	<b>-2.845.274,34</b>	<b>-3.151.000</b>	<b>-3.190.000</b>	<b>-3.200.000</b>	<b>-3.210.000</b>	<b>-3.220.000</b>
21 = Finanzergebnis (19 ./.. 20)	0,00	0	0	0	0	0
<b>22 = ordentliches Ergebnis (18 + 21)</b>	<b>-2.845.274,34</b>	<b>-3.151.000</b>	<b>-3.190.000</b>	<b>-3.200.000</b>	<b>-3.210.000</b>	<b>-3.220.000</b>
25 = außerordentliches Ergebnis	0,00	0	0	0	0	0
<b>26 = Ergebnis vor Berücksichtigung der internen Leistungsbeziehungen (22 + 25)</b>	<b>-2.845.274,34</b>	<b>-3.151.000</b>	<b>-3.190.000</b>	<b>-3.200.000</b>	<b>-3.210.000</b>	<b>-3.220.000</b>
<b>29 = Gesamtergebnis des Teilhaushaltes</b>	<b>-2.845.274,34</b>	<b>-3.151.000</b>	<b>-3.190.000</b>	<b>-3.200.000</b>	<b>-3.210.000</b>	<b>-3.220.000</b>
Nachrichtlich:						

## Erläuterungen zu den Positionen

## Sachkonto

53180000	Zuweisungen und Zuschüsse für laufende Zwecke / Übrige Bereiche
	1.259.500 € Fröbel
	732.300 € Talitha Kumi
	453.300 € Arche
	182.900 € Hort ev. Grundschule
	426.200 € Archimedes Kinderhaus
	142.200 € Wasserwerk
	3.100 € Elter/Kind-Gruppe



# Teilergebnishaushalt 2020

36.5.01.800

**Produktbereich:** 36 Kinder-, Jugend- und Sozialhilfe  
**Produktgruppe:** 36.5 Tageseinrichtungen für Kinder  
**Produkt:** 36.5.01 Kindertagesstätten  
**Leistung:** 36.5.01.800 allgemeine Finanzierung und Umlagen

Ertrags- und Aufwandsarten	Ergebnis	Ansatz	Ansatz	Planung	Planung	Planung
	2018	2019	2020	2021	2022	2023
	in Euro					
	1	2	3	4	5	6
02 Zuwendungen und allgemeine Umlagen	4.997.249,73	4.957.600	5.320.000	5.250.000	5.450.000	5.650.000
41420000 Zuweisungen und Zuschüsse für laufende Zwecke / Gemeinden und Gemeindeverbände	4.997.249,73	4.957.600	5.320.000	5.250.000	5.450.000	5.650.000
06 Kostenerstattungen und Kostenumlagen	213.657,31	215.400	178.800	178.800	178.800	178.800
44820000 Erträge aus Kostenerstattungen, Kostenumlagen / Gemeinden und Gemeindeverbände	213.407,00	215.000	178.400	178.400	178.400	178.400
44850000 Erträge aus Kostenerstattungen, Kostenumlagen / Verbundene Unternehmen, Beteiligungen und Sondervermögen	250,31	400	400	400	400	400
07 sonstige ordentliche Erträge	25,33	0	0	0	0	0
45820000 Erträge aus der Auflösung von Rückstellungen	25,33	0	0	0	0	0
<b>10 = Erträge aus laufender Verwaltungstätigkeit</b>	<b>5.210.932,37</b>	<b>5.173.000</b>	<b>5.498.800</b>	<b>5.428.800</b>	<b>5.628.800</b>	<b>5.828.800</b>
11 Personalaufwendungen	95.044,95	102.500	100.900	105.700	108.200	110.300
50120000 Dienstaufwendungen - Tariflich Beschäftigte	78.055,09	84.500	82.800	85.600	87.600	89.300
50220000 Beiträge zu Versorgungskassen - Tariflich Beschäftigte	2.729,44	3.100	3.000	3.100	3.200	3.300
50320000 Beiträge zur gesetzlichen Sozialversicherung - Tariflich Beschäftigte	14.885,37	16.200	16.400	17.000	17.400	17.700
50811000 Zuführungen zu Rückstellungen für nicht genommenen Urlaub	0,00	100	0	0	0	0
50812000 Zuführungen zu Rückstellungen für Gleitzeitüberhänge	1.424,32	400	600	600	600	600
50815000 Zuführungen zu Rückstellungen für leistungsorientierte Bezahlung	1.356,65	1.600	1.600	1.600	1.600	1.600
50821000 Inanspruchnahme von Rückstellungen für nicht genommenen Urlaub	0,00	-100	0	0	0	0
50822000 Inanspruchnahme von Rückstellungen für Gleitzeitüberhänge	-672,93	-400	-600	-600	-600	-600
50823000 Inanspruchnahme von Rückstellungen für Abfindungen EVR	-1.385,19	-1.300	-1.300	0	0	0
50825000 Inanspruchnahme von Rückstellungen für leistungsorientierte Bezahlung	-1.347,80	-1.600	-1.600	-1.600	-1.600	-1.600
15 Transferaufwendungen	170.674,00	188.200	176.400	176.400	176.400	176.400
53120000 Zuweisungen und Zuschüsse für laufende Zwecke / Gemeinden und Gemeindeverbände	170.674,00	188.200	176.400	176.400	176.400	176.400
16 sonstige ordentliche Aufwendungen	2.875,50	8.200	6.300	400	400	400
54311000 Geschäftsaufwendungen - Bürobedarf, Druckkosten, Fachliteratur, Abonnements	2.875,50	8.200	6.300	400	400	400
<b>17 = Aufwendungen aus laufender Verwaltungstätigkeit</b>	<b>268.594,45</b>	<b>298.900</b>	<b>283.600</b>	<b>282.500</b>	<b>285.000</b>	<b>287.100</b>
<b>18 = Ergebnis der laufenden Verwaltungstätigkeit (10 ./. 17)</b>	<b>4.942.337,92</b>	<b>4.874.100</b>	<b>5.215.200</b>	<b>5.146.300</b>	<b>5.343.800</b>	<b>5.541.700</b>
21 = Finanzergebnis (19 ./. 20)	0,00	0	0	0	0	0
<b>22 = ordentliches Ergebnis (18 + 21)</b>	<b>4.942.337,92</b>	<b>4.874.100</b>	<b>5.215.200</b>	<b>5.146.300</b>	<b>5.343.800</b>	<b>5.541.700</b>
25 = außerordentliches Ergebnis	0,00	0	0	0	0	0
<b>26 = Ergebnis vor Berücksichtigung der internen Leistungsbeziehungen (22 + 25)</b>	<b>4.942.337,92</b>	<b>4.874.100</b>	<b>5.215.200</b>	<b>5.146.300</b>	<b>5.343.800</b>	<b>5.541.700</b>
<b>29 = Gesamtergebnis des Teilhaushaltes</b>	<b>4.942.337,92</b>	<b>4.874.100</b>	<b>5.215.200</b>	<b>5.146.300</b>	<b>5.343.800</b>	<b>5.541.700</b>

Nachrichtlich:

**Teilergebnishaushalt 2020****36.5.01.800****Erläuterungen zu den Positionen****Sachkonto**

- 41420000 Zuweisungen und Zuschüsse für laufende Zwecke / Gemeinden und Gemeindeverbände  
*Kinderkostenpauschale lt. öffent.-rechtl. Vertrag: 1660 Kinder (31.12.2017) x 2.948 € = 4.893.680 €  
§ 17 sozialverträgliche Elternbeiträge: 395 Kinder x 57 € = 22.515 €  
Kita-Leitungsausgleichsverordnung: 71.551,23 € (S15/St. 5 TVöDSuE) x 0,0625 VbE x 11 Einrichtungen = 49.191,47 €  
Kita-Mehrbelastungsausgleichsverordnung: 280 Kinder x 119,80 € = 33.544 €*
- Bemerkungen: Einwohnerzahlen vom 31.12.2018 stehen noch nicht zur Verfügung  
Weitere Anpassungen folgen.*
- 44820000 Erträge aus Kostenerstattungen, Kostenumlagen / Gemeinden und Gemeindeverbände  
*Durchschnittlich 39 Kinder aus anderen Gemeinden besuchen eine Kita in Forst (Lausitz).*
- Es gelten die mit der KAG des Landkreises Spree-Neiße vereinbarten Kostenausgleichssätze 2018/2019. Die Vereinbarung der Kostenausgleichssätze 2020/2021 steht noch aus und konnte noch nicht berücksichtigt werden.*
- 53120000 Zuweisungen und Zuschüsse für laufende Zwecke / Gemeinden und Gemeindeverbände  
*Durchschnittlich 31 Kinder aus Forst (Lausitz) besuchen eine Kita in anderen Gemeinden.*
- Es gelten die mit der KAG des Landkreises Spree-Neiße vereinbarten Kostenausgleichssätze 2018/2019. Die Vereinbarung der Kostenausgleichssätze 2020/2021 steht noch aus und konnte noch nicht berücksichtigt werden.*





## Teilergebnishaushalt 2020

36.5.02.100

<b>Produktbereich:</b>	<b>36</b>	Kinder-, Jugend- und Sozialhilfe
<b>Produktgruppe:</b>	<b>36.5</b>	Tageseinrichtungen für Kinder
<b>Produkt:</b>	<b>36.5.02</b>	Gebäudeverwaltung Kindertagesstätten
<b>Leistung:</b>	<b>36.5.02.100</b>	Kita "Regenbogen" Noßdorf

Ertrags- und Aufwandsarten	Ergebnis	Ansatz	Ansatz	Planung	Planung	Planung
	2018	2019	2020	2021	2022	2023
	in Euro					
	1	2	3	4	5	6
02 Zuwendungen und allgemeine Umlagen	13.143,10	700	12.600	12.600	12.600	12.600
41610000 Erträge aus der Auflösung von Sonderposten aus Zuweisungen der öffentlichen Hand	13.143,10	700	12.600	12.600	12.600	12.600
10 = Erträge aus laufender Verwaltungstätigkeit	13.143,10	700	12.600	12.600	12.600	12.600
13 Aufwendungen für Sach- und Dienstleistungen	38.033,51	47.100	42.000	43.000	43.000	43.000
52110000 Unterhaltung der Grundstücke und baulichen Anlagen	3.132,37	10.000	7.000	8.000	8.000	8.000
52220000 Unterhaltung von Geräten, Ausstattungen und Ausrüstungsgegenständen	289,26	1.000	1.000	1.000	1.000	1.000
52410000 Bewirtschaftung der Grundstücke und baulichen Anlagen	34.611,88	36.100	34.000	34.000	34.000	34.000
14 Abschreibungen	16.225,40	21.800	21.400	21.300	21.300	21.300
57110000 Abschreibungen auf immaterielle Vermögensgegenstände und Sachanlagen	16.225,40	21.800	21.400	21.300	21.300	21.300
16 sonstige ordentliche Aufwendungen	850,50	0	1.000	1.000	1.000	1.000
54315000 Geschäftsaufwendungen - geringwertige Wirtschaftsgüter < 150,00 €	144,90	0	1.000	1.000	1.000	1.000
54930000 Periodenfremde ordentliche Aufwendungen	705,60	0	0	0	0	0
17 = Aufwendungen aus laufender Verwaltungstätigkeit	55.109,41	68.900	64.400	65.300	65.300	65.300
<b>18 = Ergebnis der laufenden Verwaltungstätigkeit (10 ./. 17)</b>	<b>-41.966,31</b>	<b>-68.200</b>	<b>-51.800</b>	<b>-52.700</b>	<b>-52.700</b>	<b>-52.700</b>
21 = Finanzergebnis (19 ./. 20)	0,00	0	0	0	0	0
<b>22 = ordentliches Ergebnis (18 + 21)</b>	<b>-41.966,31</b>	<b>-68.200</b>	<b>-51.800</b>	<b>-52.700</b>	<b>-52.700</b>	<b>-52.700</b>
25 = außerordentliches Ergebnis	0,00	0	0	0	0	0
<b>26 = Ergebnis vor Berücksichtigung der internen Leistungsbeziehungen (22 + 25)</b>	<b>-41.966,31</b>	<b>-68.200</b>	<b>-51.800</b>	<b>-52.700</b>	<b>-52.700</b>	<b>-52.700</b>
28 - Aufwendungen aus internen Leistungsbeziehungen	-279,91	-1.500	-1.000	-1.000	-1.000	-1.000
58110000 Aufwendungen aus internen Leistungsbeziehungen	-279,91	-1.500	-1.000	-1.000	-1.000	-1.000
<b>29 = Gesamtergebnis des Teilhaushaltes</b>	<b>-42.246,22</b>	<b>-69.700</b>	<b>-52.800</b>	<b>-53.700</b>	<b>-53.700</b>	<b>-53.700</b>
Nachrichtlich:						
30 nicht zahlungswirksame Erträge	13.143,10	700	12.600	12.600	12.600	12.600
31 nicht zahlungswirksame Aufwendungen	-16.505,31	-23.300	-22.400	-22.300	-22.300	-22.300

## Erläuterungen zu den Positionen

## Sachkonto

52410000	Bewirtschaftung der Grundstücke und baulichen Anlagen	
	Grundbesitzabgaben	800,00 €
	Versicherungen	300,00 €
	Heizung	3.000,00 €
	Reinigung	25.800,00 €
	Strom, Wasser, Abwasser	4.100,00 €
	<hr/>	
	Planansatz 2020	34.000,00 €



## Teilergebnishaushalt 2020

36.5.02.200

<b>Produktbereich:</b>	<b>36</b>	Kinder-, Jugend- und Sozialhilfe
<b>Produktgruppe:</b>	<b>36.5</b>	Tageseinrichtungen für Kinder
<b>Produkt:</b>	<b>36.5.02</b>	Gebäudeverwaltung Kindertagesstätten
<b>Leistung:</b>	<b>36.5.02.200</b>	Kita "Waldhaus" Keune mit Hort "Pfiffikus"

Ertrags- und Aufwandsarten	Ergebnis	Ansatz	Ansatz	Planung	Planung	Planung
	2018	2019	2020	2021	2022	2023
	in Euro					
	1	2	3	4	5	6
02 Zuwendungen und allgemeine Umlagen	39.602,50	0	0	0	0	0
41610000 Erträge aus der Auflösung von Sonderposten aus Zuweisungen der öffentlichen Hand	39.602,50	0	0	0	0	0
10 = Erträge aus laufender Verwaltungstätigkeit	39.602,50	0	0	0	0	0
13 Aufwendungen für Sach- und Dienstleistungen	39.901,78	48.600	51.500	53.000	53.500	54.500
52110000 Unterhaltung der Grundstücke und baulichen Anlagen	2.982,93	8.000	7.000	8.000	8.000	8.000
52220000 Unterhaltung von Geräten, Ausstattungen und Ausrüstungsgegenständen	674,77	1.000	2.000	2.000	2.000	2.000
52410000 Bewirtschaftung der Grundstücke und baulichen Anlagen	36.244,08	39.600	42.500	43.000	43.500	44.500
14 Abschreibungen	46.026,77	17.500	26.700	26.700	26.600	26.200
57110000 Abschreibungen auf immaterielle Vermögensgegenstände und Sachanlagen	46.026,77	17.500	26.700	26.700	26.600	26.200
16 sonstige ordentliche Aufwendungen	6.407,45	500	1.000	1.000	1.000	1.000
54314000 Geschäftsaufwendungen - Sonstiges	2.506,45	0	0	0	0	0
54315000 Geschäftsaufwendungen - geringstwertige Wirtschaftsgüter < 150,00 €	0,00	500	1.000	1.000	1.000	1.000
54930000 Periodenfremde ordentliche Aufwendungen	3.901,00	0	0	0	0	0
17 = Aufwendungen aus laufender Verwaltungstätigkeit	92.336,00	66.600	79.200	80.700	81.100	81.700
<b>18 = Ergebnis der laufenden Verwaltungstätigkeit (10 ./. 17)</b>	<b>-52.733,50</b>	<b>-66.600</b>	<b>-79.200</b>	<b>-80.700</b>	<b>-81.100</b>	<b>-81.700</b>
21 = Finanzergebnis (19 ./. 20)	0,00	0	0	0	0	0
<b>22 = ordentliches Ergebnis (18 + 21)</b>	<b>-52.733,50</b>	<b>-66.600</b>	<b>-79.200</b>	<b>-80.700</b>	<b>-81.100</b>	<b>-81.700</b>
25 = außerordentliches Ergebnis	0,00	0	0	0	0	0
<b>26 = Ergebnis vor Berücksichtigung der internen Leistungsbeziehungen (22 + 25)</b>	<b>-52.733,50</b>	<b>-66.600</b>	<b>-79.200</b>	<b>-80.700</b>	<b>-81.100</b>	<b>-81.700</b>
28 - Aufwendungen aus internen Leistungsbeziehungen	-2.897,74	-2.000	-600	-600	-600	-600
58110000 Aufwendungen aus internen Leistungsbeziehungen	-2.897,74	-2.000	-600	-600	-600	-600
<b>29 = Gesamtergebnis des Teilhaushaltes</b>	<b>-55.631,24</b>	<b>-68.600</b>	<b>-79.800</b>	<b>-81.300</b>	<b>-81.700</b>	<b>-82.300</b>
Nachrichtlich:						
30 nicht zahlungswirksame Erträge	39.602,50	0	0	0	0	0
31 nicht zahlungswirksame Aufwendungen	-48.924,51	-19.500	-27.300	-27.300	-27.200	-26.800

## Erläuterungen zu den Positionen

## Sachkonto

52410000	Bewirtschaftung der Grundstücke und baulichen Anlagen Hort Pfiffikus und Kita Waldhaus
	Grundbesitzabgaben 1.400,00 €
	Versicherungen 900,00 €
	Heizung 8.300,00 €
	Reinigung 24.900,00 €
	Strom, Wasser, Abwasser 7.000,00 €
	-----
	Planansatz 2020 42.500,00 €



# Teilergebnishaushalt 2020

Produktbereich: 36 Kinder-, Jugend- und Sozialhilfe  
 Produktgruppe: 36.5 Tageseinrichtungen für Kinder  
 Produkt: 36.5.02 Gebäudeverwaltung Kindertagesstätten  
 Leistung: 36.5.02.300 Kita "Kinderland"

Ertrags- und Aufwandsarten	Ergebnis	Ansatz	Ansatz	Planung	Planung	Planung
	2018	2019	2020	2021	2022	2023
in Euro						
	1	2	3	4	5	6
02 Zuwendungen und allgemeine Umlagen	64.134,10	43.200	62.800	62.800	62.800	62.800
41610000 Erträge aus der Auflösung von Sonderposten aus Zuweisungen der öffentlichen Hand	64.134,10	43.200	62.800	62.800	62.800	62.800
04 öffentlich-rechtliche Leistungsentgelte	476,93	0	1.000	1.000	1.000	1.000
43210000 Benutzungsgebühren und ähnliche Entgelte	476,93	0	1.000	1.000	1.000	1.000
<b>10 = Erträge aus laufender Verwaltungstätigkeit</b>	<b>64.611,03</b>	<b>43.200</b>	<b>63.800</b>	<b>63.800</b>	<b>63.800</b>	<b>63.800</b>
13 Aufwendungen für Sach- und Dienstleistungen	122.982,61	115.500	122.500	110.500	110.500	110.500
52110000 Unterhaltung der Grundstücke und baulichen Anlagen	34.022,34	20.000	27.000	15.000	15.000	15.000
52220000 Unterhaltung von Geräten, Ausstattungen und Ausrüstungsgegenständen	104,45	500	500	500	500	500
52410000 Bewirtschaftung der Grundstücke und baulichen Anlagen	88.855,82	95.000	95.000	95.000	95.000	95.000
14 Abschreibungen	89.939,03	84.100	89.900	89.400	88.500	88.400
57110000 Abschreibungen auf immaterielle Vermögensgegenstände und Sachanlagen	89.939,03	84.100	89.900	89.400	88.500	88.400
16 sonstige ordentliche Aufwendungen	1.986,36	500	1.000	1.000	1.000	1.000
54315000 Geschäftsaufwendungen - geringstwertige Wirtschaftsgüter < 150,00 €	139,23	500	1.000	1.000	1.000	1.000
54930000 Periodenfremde ordentliche Aufwendungen	1.847,13	0	0	0	0	0
<b>17 = Aufwendungen aus laufender Verwaltungstätigkeit</b>	<b>214.908,00</b>	<b>200.100</b>	<b>213.400</b>	<b>200.900</b>	<b>200.000</b>	<b>199.900</b>
<b>18 = Ergebnis der laufenden Verwaltungstätigkeit (10 ./. 17)</b>	<b>-150.296,97</b>	<b>-156.900</b>	<b>-149.600</b>	<b>-137.100</b>	<b>-136.200</b>	<b>-136.100</b>
21 = Finanzergebnis (19 ./. 20)	0,00	0	0	0	0	0
<b>22 = ordentliches Ergebnis (18 + 21)</b>	<b>-150.296,97</b>	<b>-156.900</b>	<b>-149.600</b>	<b>-137.100</b>	<b>-136.200</b>	<b>-136.100</b>
25 = außerordentliches Ergebnis	0,00	0	0	0	0	0
<b>26 = Ergebnis vor Berücksichtigung der internen Leistungsbeziehungen (22 + 25)</b>	<b>-150.296,97</b>	<b>-156.900</b>	<b>-149.600</b>	<b>-137.100</b>	<b>-136.200</b>	<b>-136.100</b>
28 - Aufwendungen aus internen Leistungsbeziehungen	-5.822,40	-6.500	-4.500	-4.500	-4.500	-4.500
58110000 Aufwendungen aus internen Leistungsbeziehungen	-5.822,40	-6.500	-4.500	-4.500	-4.500	-4.500
<b>29 = Gesamtergebnis des Teilhaushaltes</b>	<b>-156.119,37</b>	<b>-163.400</b>	<b>-154.100</b>	<b>-141.600</b>	<b>-140.700</b>	<b>-140.600</b>
Nachrichtlich:						
30 nicht zahlungswirksame Erträge	64.134,10	43.200	62.800	62.800	62.800	62.800
31 nicht zahlungswirksame Aufwendungen	-95.761,43	-90.600	-94.400	-93.900	-93.000	-92.900

## Erläuterungen zu den Positionen

### Sachkonto

52410000	Bewirtschaftung der Grundstücke und baulichen Anlagen	
	Grundbesitzabgaben	4.300,00 €
	Versicherungen	1.400,00 €
	Heizung	6.000,00 €
	Reinigung	68.300,00 €
	Strom, Wasser, Abwasser	15.000,00 €
	<u>Planansatz 2020</u>	<u>95.000,00 €</u>



# Teilergebnishaushalt 2020

36.5.02.400

**Produktbereich:** 36 Kinder-, Jugend- und Sozialhilfe  
**Produktgruppe:** 36.5 Tageseinrichtungen für Kinder  
**Produkt:** 36.5.02 Gebäudeverwaltung Kindertagesstätten  
**Leistung:** 36.5.02.400 Hort Grundschule Forst Mitte

Ertrags- und Aufwandsarten	Ergebnis	Ansatz	Ansatz	Planung	Planung	Planung
	2018	2019	2020	2021	2022	2023
	in Euro					
	1	2	3	4	5	6
10 = Erträge aus laufender Verwaltungstätigkeit	0,00	0	0	0	0	0
13 Aufwendungen für Sach- und Dienstleistungen	13.835,23	22.200	23.100	20.100	20.100	20.100
52110000 <i>Unterhaltung der Grundstücke und baulichen Anlagen</i>	700,94	8.000	8.000	5.000	5.000	5.000
52220000 <i>Unterhaltung von Geräten, Ausstattungen und Ausrüstungsgegenständen</i>	926,48	1.000	1.000	1.000	1.000	1.000
52410000 <i>Bewirtschaftung der Grundstücke und baulichen Anlagen</i>	12.207,81	13.200	14.100	14.100	14.100	14.100
14 Abschreibungen	195,71	0	200	200	100	0
57110000 <i>Abschreibungen auf immaterielle Vermögensgegenstände und Sachanlagen</i>	195,71	0	200	200	100	0
17 = Aufwendungen aus laufender Verwaltungstätigkeit	14.030,94	22.200	23.300	20.300	20.200	20.100
<b>18 = Ergebnis der laufenden Verwaltungstätigkeit (10 ./.. 17)</b>	<b>-14.030,94</b>	<b>-22.200</b>	<b>-23.300</b>	<b>-20.300</b>	<b>-20.200</b>	<b>-20.100</b>
21 = Finanzergebnis (19 ./.. 20)	0,00	0	0	0	0	0
<b>22 = ordentliches Ergebnis (18 + 21)</b>	<b>-14.030,94</b>	<b>-22.200</b>	<b>-23.300</b>	<b>-20.300</b>	<b>-20.200</b>	<b>-20.100</b>
25 = außerordentliches Ergebnis	0,00	0	0	0	0	0
<b>26 = Ergebnis vor Berücksichtigung der internen Leistungsbeziehungen (22 + 25)</b>	<b>-14.030,94</b>	<b>-22.200</b>	<b>-23.300</b>	<b>-20.300</b>	<b>-20.200</b>	<b>-20.100</b>
<b>29 = Gesamtergebnis des Teilhaushaltes</b>	<b>-14.030,94</b>	<b>-22.200</b>	<b>-23.300</b>	<b>-20.300</b>	<b>-20.200</b>	<b>-20.100</b>
Nachrichtlich:						
31 nicht zahlungswirksame Aufwendungen	-195,71	0	-200	-200	-100	0

## Erläuterungen zu den Positionen

### Sachkonto

52410000	Bewirtschaftung der Grundstücke und baulichen Anlagen	
	<i>Hort GS Forst Mitte</i>	
	- Heizung	1.800,00 €
	- Reinigung	12.300,00 €
	-----	
	Planansatz 2020	14.100,00 €



# Teilergebnishaushalt 2020

36.5.02.600

**Produktbereich:** 36 Kinder-, Jugend- und Sozialhilfe  
**Produktgruppe:** 36.5 Tageseinrichtungen für Kinder  
**Produkt:** 36.5.02 Gebäudeverwaltung Kindertagesstätten  
**Leistung:** 36.5.02.600 Hort "Sonnenstadt"

Ertrags- und Aufwandsarten	Ergebnis	Ansatz	Ansatz	Planung	Planung	Planung
	2018	2019	2020	2021	2022	2023
	in Euro					
	1	2	3	4	5	6
02 Zuwendungen und allgemeine Umlagen	42.115,23	42.100	42.100	42.100	42.100	42.100
41610000 Erträge aus der Auflösung von Sonderposten aus Zuweisungen der öffentlichen Hand	42.115,23	42.100	42.100	42.100	42.100	42.100
10 = Erträge aus laufender Verwaltungstätigkeit	42.115,23	42.100	42.100	42.100	42.100	42.100
13 Aufwendungen für Sach- und Dienstleistungen	60.426,45	94.500	46.600	46.600	46.600	46.000
52110000 Unterhaltung der Grundstücke und baulichen Anlagen	32.304,90	60.000	10.000	10.000	10.000	10.000
52220000 Unterhaltung von Geräten, Ausstattungen und Ausrüstungsgegenständen	0,00	3.000	3.000	3.000	3.000	3.000
52410000 Bewirtschaftung der Grundstücke und baulichen Anlagen	28.121,55	31.500	33.600	33.600	33.600	33.000
14 Abschreibungen	49.301,15	49.100	49.300	49.200	48.600	48.500
57110000 Abschreibungen auf immaterielle Vermögensgegenstände und Sachanlagen	49.301,15	49.100	49.300	49.200	48.600	48.500
16 sonstige ordentliche Aufwendungen	3.532,71	0	1.000	1.000	1.000	1.000
54314000 Geschäftsaufwendungen - Sonstiges	352,50	0	0	0	0	0
54315000 Geschäftsaufwendungen - geringstwertige Wirtschaftsgüter < 150,00 €	53,99	0	1.000	1.000	1.000	1.000
54930000 Periodenfremde ordentliche Aufwendungen	3.126,22	0	0	0	0	0
17 = Aufwendungen aus laufender Verwaltungstätigkeit	113.260,31	143.600	96.900	96.800	96.200	95.500
<b>18 = Ergebnis der laufenden Verwaltungstätigkeit (10 ./. 17)</b>	<b>-71.145,08</b>	<b>-101.500</b>	<b>-54.800</b>	<b>-54.700</b>	<b>-54.100</b>	<b>-53.400</b>
21 = Finanzergebnis (19 ./. 20)	0,00	0	0	0	0	0
<b>22 = ordentliches Ergebnis (18 + 21)</b>	<b>-71.145,08</b>	<b>-101.500</b>	<b>-54.800</b>	<b>-54.700</b>	<b>-54.100</b>	<b>-53.400</b>
25 = außerordentliches Ergebnis	0,00	0	0	0	0	0
<b>26 = Ergebnis vor Berücksichtigung der internen Leistungsbeziehungen (22 + 25)</b>	<b>-71.145,08</b>	<b>-101.500</b>	<b>-54.800</b>	<b>-54.700</b>	<b>-54.100</b>	<b>-53.400</b>
<b>29 = Gesamtergebnis des Teilhaushaltes</b>	<b>-71.145,08</b>	<b>-101.500</b>	<b>-54.800</b>	<b>-54.700</b>	<b>-54.100</b>	<b>-53.400</b>
Nachrichtlich:						
30 nicht zahlungswirksame Erträge	42.115,23	42.100	42.100	42.100	42.100	42.100
31 nicht zahlungswirksame Aufwendungen	-49.301,15	-49.100	-49.300	-49.200	-48.600	-48.500

## Erläuterungen zu den Positionen

### Sachkonto

52410000	Bewirtschaftung der Grundstücke und baulichen Anlagen	
	Heizung	5.500,00 €
	Reinigung	23.100,00 €
	Strom, Wasser, Abwasser	5.000,00 €
	<u>Planansatz 2020</u>	<u>33.600,00 €</u>



# Teilergebnishaushalt 2020

Produktbereich: 36 Kinder-, Jugend- und Sozialhilfe  
 Produktgruppe: 36.5 Tageseinrichtungen für Kinder  
 Produkt: 36.5.02 Gebäudeverwaltung Kindertagesstätten  
 Leistung: 36.5.02.700 Kita "Friedrich Fröbel", Blumenstraße

Ertrags- und Aufwandsarten	Ergebnis	Ansatz	Ansatz	Planung	Planung	Planung
	2018	2019	2020	2021	2022	2023
	in Euro					
	1	2	3	4	5	6
02 Zuwendungen und allgemeine Umlagen	40.674,92	5.800	31.100	31.100	31.100	31.100
41610000 Erträge aus der Auflösung von Sonderposten aus Zuweisungen der öffentlichen Hand	40.674,92	5.800	31.100	31.100	31.100	31.100
10 = Erträge aus laufender Verwaltungstätigkeit	40.674,92	5.800	31.100	31.100	31.100	31.100
13 Aufwendungen für Sach- und Dienstleistungen	15.971,38	14.300	21.300	14.300	13.300	13.300
52110000 Unterhaltung der Grundstücke und baulichen Anlagen	13.016,36	11.000	18.000	11.000	10.000	10.000
52410000 Bewirtschaftung der Grundstücke und baulichen Anlagen	2.955,02	3.300	3.300	3.300	3.300	3.300
14 Abschreibungen	56.202,05	37.500	53.900	53.900	53.900	53.900
57110000 Abschreibungen auf immaterielle Vermögensgegenstände und Sachanlagen	56.202,05	37.500	53.900	53.900	53.900	53.900
17 = Aufwendungen aus laufender Verwaltungstätigkeit	72.173,43	51.800	75.200	68.200	67.200	67.200
<b>18 = Ergebnis der laufenden Verwaltungstätigkeit (10 ./ 17)</b>	<b>-31.498,51</b>	<b>-46.000</b>	<b>-44.100</b>	<b>-37.100</b>	<b>-36.100</b>	<b>-36.100</b>
21 = Finanzergebnis (19 ./ 20)	0,00	0	0	0	0	0
<b>22 = ordentliches Ergebnis (18 + 21)</b>	<b>-31.498,51</b>	<b>-46.000</b>	<b>-44.100</b>	<b>-37.100</b>	<b>-36.100</b>	<b>-36.100</b>
25 = außerordentliches Ergebnis	0,00	0	0	0	0	0
<b>26 = Ergebnis vor Berücksichtigung der internen Leistungsbeziehungen (22 + 25)</b>	<b>-31.498,51</b>	<b>-46.000</b>	<b>-44.100</b>	<b>-37.100</b>	<b>-36.100</b>	<b>-36.100</b>
28 - Aufwendungen aus internen Leistungsbeziehungen	-2.774,57	-2.000	-2.000	-2.000	-2.000	-2.000
58110000 Aufwendungen aus internen Leistungsbeziehungen	-2.774,57	-2.000	-2.000	-2.000	-2.000	-2.000
<b>29 = Gesamtergebnis des Teilhaushaltes</b>	<b>-34.273,08</b>	<b>-48.000</b>	<b>-46.100</b>	<b>-39.100</b>	<b>-38.100</b>	<b>-38.100</b>
Nachrichtlich:						
30 nicht zahlungswirksame Erträge	40.674,92	5.800	31.100	31.100	31.100	31.100
31 nicht zahlungswirksame Aufwendungen	-58.976,62	-39.500	-55.900	-55.900	-55.900	-55.900

## Erläuterungen zu den Positionen

### Sachkonto

52410000	Bewirtschaftung der Grundstücke und baulichen Anlagen	
	Versicherungen	2.100 €
	Grundbesitzabgaben	1.100 €
	Legionellenuntersuchung	100 €
	<u>Planansatz 2020</u>	<u>3.300 €</u>



## Teilergebnishaushalt 2020

36.5.02.800

<b>Produktbereich:</b>	<b>36</b>	Kinder-, Jugend- und Sozialhilfe
<b>Produktgruppe:</b>	<b>36.5</b>	Tageseinrichtungen für Kinder
<b>Produkt:</b>	<b>36.5.02</b>	Gebäudeverwaltung Kindertagesstätten
<b>Leistung:</b>	<b>36.5.02.800</b>	Evangelische Integrationskindertagesstätte, Tagorestraße

Ertrags- und Aufwandsarten	Ergebnis	Ansatz	Ansatz	Planung	Planung	Planung
	2018	2019	2020	2021	2022	2023
	in Euro					
	1	2	3	4	5	6
02 Zuwendungen und allgemeine Umlagen	13.572,65	8.000	13.000	13.000	13.000	13.000
41610000 Erträge aus der Auflösung von Sonderposten aus Zuweisungen der öffentlichen Hand	13.572,65	8.000	13.000	13.000	13.000	13.000
07 sonstige ordentliche Erträge	297,32	0	200	200	200	200
45710000 Erträge aus der Auflösung von sonstigen Sonderposten	297,32	0	200	200	200	200
<b>10 = Erträge aus laufender Verwaltungstätigkeit</b>	<b>13.869,97</b>	<b>8.000</b>	<b>13.200</b>	<b>13.200</b>	<b>13.200</b>	<b>13.200</b>
13 Aufwendungen für Sach- und Dienstleistungen	14.321,34	18.100	23.100	23.100	13.100	13.100
52110000 Unterhaltung der Grundstücke und baulichen Anlagen	12.485,21	15.000	20.000	20.000	10.000	10.000
52410000 Bewirtschaftung der Grundstücke und baulichen Anlagen	1.836,13	3.100	3.100	3.100	3.100	3.100
14 Abschreibungen	31.643,48	32.000	31.600	31.600	31.600	31.600
57110000 Abschreibungen auf immaterielle Vermögensgegenstände und Sachanlagen	31.643,48	32.000	31.600	31.600	31.600	31.600
<b>17 = Aufwendungen aus laufender Verwaltungstätigkeit</b>	<b>45.964,82</b>	<b>50.100</b>	<b>54.700</b>	<b>54.700</b>	<b>44.700</b>	<b>44.700</b>
<b>18 = Ergebnis der laufenden Verwaltungstätigkeit (10 ./. 17)</b>	<b>-32.094,85</b>	<b>-42.100</b>	<b>-41.500</b>	<b>-41.500</b>	<b>-31.500</b>	<b>-31.500</b>
21 = Finanzergebnis (19 ./. 20)	0,00	0	0	0	0	0
<b>22 = ordentliches Ergebnis (18 + 21)</b>	<b>-32.094,85</b>	<b>-42.100</b>	<b>-41.500</b>	<b>-41.500</b>	<b>-31.500</b>	<b>-31.500</b>
25 = außerordentliches Ergebnis	0,00	0	0	0	0	0
<b>26 = Ergebnis vor Berücksichtigung der internen Leistungsbeziehungen (22 + 25)</b>	<b>-32.094,85</b>	<b>-42.100</b>	<b>-41.500</b>	<b>-41.500</b>	<b>-31.500</b>	<b>-31.500</b>
28 - Aufwendungen aus internen Leistungsbeziehungen	0,00	-900	0	0	0	0
58110000 Aufwendungen aus internen Leistungsbeziehungen	0,00	-900	0	0	0	0
<b>29 = Gesamtergebnis des Teilhaushaltes</b>	<b>-32.094,85</b>	<b>-43.000</b>	<b>-41.500</b>	<b>-41.500</b>	<b>-31.500</b>	<b>-31.500</b>
Nachrichtlich:						
30 nicht zahlungswirksame Erträge	13.572,65	8.000	13.000	13.000	13.000	13.000
31 nicht zahlungswirksame Aufwendungen	-31.643,48	-32.900	-31.600	-31.600	-31.600	-31.600

## Erläuterungen zu den Positionen

## Sachkonto

52410000	Bewirtschaftung der Grundstücke und baulichen Anlagen	
	Versicherungen	1.900 €
	Grundbesitzabgaben	1.100 €
	Legionellenuntersuchung	100 €
	-----	
	Planansatz 2020	3.100 €



# Teilergebnishaushalt 2020

**Produktbereich:** 36 Kinder-, Jugend- und Sozialhilfe  
**Produktgruppe:** 36.6 Einrichtungen der Jugendarbeit  
**Produkt:** 36.6.01 Einrichtungen der Jugendarbeit in Forst (Lausitz)  
**Leistung:** 36.6.01.100 Schülerfreizeitzentrum

Ertrags- und Aufwandsarten	Ergebnis	Ansatz	Ansatz	Planung	Planung	Planung
	2018	2019	2020	2021	2022	2023
in Euro						
	1	2	3	4	5	6
02 Zuwendungen und allgemeine Umlagen	78.538,00	78.500	78.500	78.500	78.500	78.500
41420000 Zuweisungen und Zuschüsse für laufende Zwecke / Gemeinden und Gemeindeverbände	78.538,00	78.500	78.500	78.500	78.500	78.500
06 Kostenerstattungen und Kostenumlagen	344,14	600	600	600	600	600
44850000 Erträge aus Kostenerstattungen, Kostenumlagen / Verbundene Unternehmen, Beteiligungen und Sondervermögen	344,14	600	600	600	600	600
07 sonstige ordentliche Erträge	9,08	0	0	0	0	0
45820000 Erträge aus der Auflösung von Rückstellungen	9,08	0	0	0	0	0
<b>10 = Erträge aus laufender Verwaltungstätigkeit</b>	<b>78.891,22</b>	<b>79.100</b>	<b>79.100</b>	<b>79.100</b>	<b>79.100</b>	<b>79.100</b>
11 Personalaufwendungen	42.815,53	43.700	44.600	45.400	46.500	47.200
50120000 Dienstaufwendungen - Tariflich Beschäftigte	35.795,52	35.400	35.900	36.600	37.400	38.000
50220000 Beiträge zu Versorgungskassen - Tariflich Beschäftigte	1.192,93	1.400	1.300	1.300	1.400	1.400
50320000 Beiträge zur gesetzlichen Sozialversicherung - Tariflich Beschäftigte	6.951,36	6.900	7.400	7.500	7.700	7.800
50811000 Zuführungen zu Rückstellungen für nicht genommenen Urlaub	0,00	400	0	0	0	0
50812000 Zuführungen zu Rückstellungen für Gleitzeitüberhänge	140,65	700	300	300	300	300
50815000 Zuführungen zu Rückstellungen für leistungsorientierte Bezahlung	708,97	500	500	500	500	500
50821000 Inanspruchnahme von Rückstellungen für nicht genommenen Urlaub	0,00	-400	0	0	0	0
50822000 Inanspruchnahme von Rückstellungen für Gleitzeitüberhänge	-326,05	-700	-300	-300	-300	-300
50823000 Inanspruchnahme von Rückstellungen für Abfindungen EVR	-1.062,27	0	0	0	0	0
50825000 Inanspruchnahme von Rückstellungen für leistungsorientierte Bezahlung	-585,58	-500	-500	-500	-500	-500
13 Aufwendungen für Sach- und Dienstleistungen	0,00	1.000	1.500	1.500	1.500	500
52611000 Besondere Aufwendungen für Beschäftigte - Aufwendungen für Mitarbeiter, etc.	0,00	0	500	500	500	500
52710000 Besondere Verwaltungs- und Betriebsaufwendungen	0,00	1.000	1.000	1.000	1.000	0
16 sonstige ordentliche Aufwendungen	105.964,52	106.100	105.900	105.900	105.900	105.900
54312000 Geschäftsaufwendungen - Post- u. Fernmeldegebühren, GEZ	752,90	900	900	900	900	900
54580000 Erstattungen für Aufwendungen von Dritten aus laufender Verwaltungstätigkeit / Übrige Bereiche	105.210,62	105.200	105.000	105.000	105.000	105.000
54710000 Aufwendungen aus Vermögensveräußerungen, die dem ordentlichen Ergebnis zuzuordnen sind	1,00	0	0	0	0	0
<b>17 = Aufwendungen aus laufender Verwaltungstätigkeit</b>	<b>148.780,05</b>	<b>150.800</b>	<b>152.000</b>	<b>152.800</b>	<b>153.900</b>	<b>153.600</b>
<b>18 = Ergebnis der laufenden Verwaltungstätigkeit (10 ./. 17)</b>	<b>-69.888,83</b>	<b>-71.700</b>	<b>-72.900</b>	<b>-73.700</b>	<b>-74.800</b>	<b>-74.500</b>
21 = Finanzergebnis (19 ./. 20)	0,00	0	0	0	0	0
<b>22 = ordentliches Ergebnis (18 + 21)</b>	<b>-69.888,83</b>	<b>-71.700</b>	<b>-72.900</b>	<b>-73.700</b>	<b>-74.800</b>	<b>-74.500</b>
25 = außerordentliches Ergebnis	0,00	0	0	0	0	0
<b>26 = Ergebnis vor Berücksichtigung der internen Leistungsbeziehungen (22 + 25)</b>	<b>-69.888,83</b>	<b>-71.700</b>	<b>-72.900</b>	<b>-73.700</b>	<b>-74.800</b>	<b>-74.500</b>
<b>29 = Gesamtergebnis des Teilhaushaltes</b>	<b>-69.888,83</b>	<b>-71.700</b>	<b>-72.900</b>	<b>-73.700</b>	<b>-74.800</b>	<b>-74.500</b>

Nachrichtlich:

## Erläuterungen zu den Positionen

### Sachkonto

54580000 Erstattungen für Aufwendungen von Dritten aus laufender Verwaltungstätigkeit / Übrige Bereiche  
 Vereinbarung zur Betreuung mit dem Nix e.V.  
 Anteilige Bezuschussung über Vereinbarung mit dem LK SPN  
 siehe Sachkonto 41420000





## Teilergebnishaushalt 2020

36.6.01.200

<b>Produktbereich:</b>	<b>36</b>	Kinder-, Jugend- und Sozialhilfe
<b>Produktgruppe:</b>	<b>36.6</b>	Einrichtungen der Jugendarbeit
<b>Produkt:</b>	<b>36.6.01</b>	Einrichtungen der Jugendarbeit in Forst (Lausitz)
<b>Leistung:</b>	<b>36.6.01.200</b>	Kinder- und Jugenddorf

Ertrags- und Aufwandsarten	Ergebnis	Ansatz	Ansatz	Planung	Planung	Planung
	2018	2019	2020	2021	2022	2023
	in Euro					
	1	2	3	4	5	6
02 Zuwendungen und allgemeine Umlagen	5.013,34	6.000	6.000	6.000	6.000	6.000
41400000 Zuweisungen und Zuschüsse für laufende Zwecke / Bund	0,00	6.000	6.000	6.000	6.000	6.000
41410000 Zuweisungen und Zuschüsse für laufende Zwecke / Land	4.853,04	0	0	0	0	0
41470000 Zuweisungen und Zuschüsse für laufende Zwecke / Private Unternehmen	160,30	0	0	0	0	0
04 öffentlich-rechtliche Leistungsentgelte	6.258,50	6.800	6.800	6.800	6.800	6.700
43210000 Benutzungsgebühren und ähnliche Entgelte	5.018,50	6.000	6.000	6.000	6.000	6.000
43211000 Benutzungsgebühren und ähnliche Entgelte - Gastkinder	1.180,00	800	800	800	800	700
43710000 Erträge aus der Auflösung von Sonderposten aus Beiträgen, Baukosten- und Investitionszuschüssen	60,00	0	0	0	0	0
05 privatrechtliche Leistungsentgelte	702,40	1.000	700	700	700	700
44110000 Mieten und Pachten	702,40	1.000	700	700	700	700
<b>10 = Erträge aus laufender Verwaltungstätigkeit</b>	<b>11.974,24</b>	<b>13.800</b>	<b>13.500</b>	<b>13.500</b>	<b>13.500</b>	<b>13.400</b>
11 Personalaufwendungen	7.877,12	7.900	7.800	8.200	8.400	8.600
50120000 Dienstaufwendungen - Tariflich Beschäftigte	6.271,70	6.500	6.400	6.700	6.900	7.000
50220000 Beiträge zu Versorgungskassen - Tariflich Beschäftigte	208,47	200	200	200	200	200
50320000 Beiträge zur gesetzlichen Sozialversicherung - Tariflich Beschäftigte	1.177,03	1.200	1.200	1.300	1.300	1.400
50812000 Zuführungen zu Rückstellungen für Gleitzeitüberhänge	109,94	0	100	100	100	100
50815000 Zuführungen zu Rückstellungen für leistungsorientierte Bezahlung	109,98	0	0	0	0	0
50822000 Inanspruchnahme von Rückstellungen für Gleitzeitüberhänge	0,00	0	-100	-100	-100	-100
13 Aufwendungen für Sach- und Dienstleistungen	10.189,28	14.300	14.400	14.400	14.400	14.400
52220000 Unterhaltung von Geräten, Ausstattungen und Ausrüstungsgegenständen	0,00	0	100	100	100	100
52410000 Bewirtschaftung der Grundstücke und baulichen Anlagen	3,45	100	100	100	100	100
52710000 Besondere Verwaltungs- und Betriebsaufwendungen	10.185,83	14.200	14.200	14.200	14.200	14.200
14 Abschreibungen	542,06	400	500	500	200	0
57110000 Abschreibungen auf immaterielle Vermögensgegenstände und Sachanlagen	542,06	400	500	500	200	0
16 sonstige ordentliche Aufwendungen	936,08	1.700	2.800	2.200	2.200	2.200
54311000 Geschäftsaufwendungen - Bürobedarf, Druckkosten, Fachliteratur, Abonnements	91,54	200	200	200	200	200
54312000 Geschäftsaufwendungen - Post- u. Fernmeldegebühren, GEZ	440,62	500	1.500	1.500	1.500	1.500
54315000 Geschäftsaufwendungen - geringstwertige Wirtschaftsgüter < 150,00 €	403,92	1.000	1.100	500	500	500
<b>17 = Aufwendungen aus laufender Verwaltungstätigkeit</b>	<b>19.544,54</b>	<b>24.300</b>	<b>25.500</b>	<b>25.300</b>	<b>25.200</b>	<b>25.200</b>
<b>18 = Ergebnis der laufenden Verwaltungstätigkeit (10 ./. 17)</b>	<b>-7.570,30</b>	<b>-10.500</b>	<b>-12.000</b>	<b>-11.800</b>	<b>-11.700</b>	<b>-11.800</b>
21 = Finanzergebnis (19 ./. 20)	0,00	0	0	0	0	0
<b>22 = ordentliches Ergebnis (18 + 21)</b>	<b>-7.570,30</b>	<b>-10.500</b>	<b>-12.000</b>	<b>-11.800</b>	<b>-11.700</b>	<b>-11.800</b>
25 = außerordentliches Ergebnis	0,00	0	0	0	0	0
<b>26 = Ergebnis vor Berücksichtigung der internen Leistungsbeziehungen (22 + 25)</b>	<b>-7.570,30</b>	<b>-10.500</b>	<b>-12.000</b>	<b>-11.800</b>	<b>-11.700</b>	<b>-11.800</b>
<b>29 = Gesamtergebnis des Teilergebnishaushaltes</b>	<b>-7.570,30</b>	<b>-10.500</b>	<b>-12.000</b>	<b>-11.800</b>	<b>-11.700</b>	<b>-11.800</b>
Nachrichtlich:						
31 nicht zahlungswirksame Aufwendungen	-542,06	-400	-500	-500	-200	0



# Teilergebnishaushalt 2020

Produktbereich: 36 Kinder-, Jugend- und Sozialhilfe  
 Produktgruppe: 36.6 Einrichtungen der Jugendarbeit  
 Produkt: 36.6.02 Gebäudeverwaltung Einrichtungen der Jugendarbeit  
 Leistung: 36.6.02.100 Einrichtungen der Jugendarbeit

Ertrags- und Aufwandsarten	Ergebnis	Ansatz	Ansatz	Planung	Planung	Planung
	2018	2019	2020	2021	2022	2023
	in Euro					
	1	2	3	4	5	6
02 Zuwendungen und allgemeine Umlagen	2.819,25	2.800	2.800	2.800	2.800	2.800
41610000 Erträge aus der Auflösung von Sonderposten aus Zuweisungen der öffentlichen Hand	2.819,25	2.800	2.800	2.800	2.800	2.800
04 öffentlich-rechtliche Leistungsentgelte	300,00	300	300	300	300	300
43210000 Benutzungsgebühren und ähnliche Entgelte	300,00	300	300	300	300	300
05 privatrechtliche Leistungsentgelte	14.312,82	16.000	9.200	9.200	9.200	9.200
44110000 Mieten und Pachten	14.312,82	16.000	9.200	9.200	9.200	9.200
07 sonstige ordentliche Erträge	4.197,69	0	0	0	0	0
45831300 Erträge aus der Auflösung von Pauschalwertberichtigungen auf privatrechtliche Forderungen	859,97	0	0	0	0	0
45920000 Periodenfremde ordentliche Erträge	3.337,72	0	0	0	0	0
<b>10 = Erträge aus laufender Verwaltungstätigkeit</b>	<b>21.629,76</b>	<b>19.100</b>	<b>12.300</b>	<b>12.300</b>	<b>12.300</b>	<b>12.300</b>
13 Aufwendungen für Sach- und Dienstleistungen	85.827,68	99.600	100.400	94.400	84.400	84.400
52110000 Unterhaltung der Grundstücke und baulichen Anlagen	23.238,92	21.000	26.000	20.000	10.000	10.000
52220000 Unterhaltung von Geräten, Ausstattungen und Ausrüstungsgegenständen	1.280,46	6.000	5.000	5.000	5.000	5.000
52310000 Mieten und Pachten	204,56	0	0	0	0	0
52410000 Bewirtschaftung der Grundstücke und baulichen Anlagen	60.692,94	72.600	69.400	69.400	69.400	69.400
52510000 Haltung von Fahrzeugen	410,80	0	0	0	0	0
14 Abschreibungen	5.918,80	5.700	5.700	5.600	5.500	5.300
57110000 Abschreibungen auf immaterielle Vermögensgegenstände und Sachanlagen	5.918,80	5.700	5.700	5.600	5.500	5.300
16 sonstige ordentliche Aufwendungen	2.110,64	0	1.000	1.000	1.000	1.000
54315000 Geschäftsaufwendungen - geringstwertige Wirtschaftsgüter < 150,00 €	0,00	0	1.000	1.000	1.000	1.000
54930000 Periodenfremde ordentliche Aufwendungen	2.110,64	0	0	0	0	0
<b>17 = Aufwendungen aus laufender Verwaltungstätigkeit</b>	<b>93.857,12</b>	<b>105.300</b>	<b>107.100</b>	<b>101.000</b>	<b>90.900</b>	<b>90.700</b>
<b>18 = Ergebnis der laufenden Verwaltungstätigkeit (10 ./. 17)</b>	<b>-72.227,36</b>	<b>-86.200</b>	<b>-94.800</b>	<b>-88.700</b>	<b>-78.600</b>	<b>-78.400</b>
21 = Finanzergebnis (19 ./. 20)	0,00	0	0	0	0	0
<b>22 = ordentliches Ergebnis (18 + 21)</b>	<b>-72.227,36</b>	<b>-86.200</b>	<b>-94.800</b>	<b>-88.700</b>	<b>-78.600</b>	<b>-78.400</b>
25 = außerordentliches Ergebnis	0,00	0	0	0	0	0
<b>26 = Ergebnis vor Berücksichtigung der internen Leistungsbeziehungen (22 + 25)</b>	<b>-72.227,36</b>	<b>-86.200</b>	<b>-94.800</b>	<b>-88.700</b>	<b>-78.600</b>	<b>-78.400</b>
<b>29 = Gesamtergebnis des Teilhaushaltes</b>	<b>-72.227,36</b>	<b>-86.200</b>	<b>-94.800</b>	<b>-88.700</b>	<b>-78.600</b>	<b>-78.400</b>
Nachrichtlich:						
30 nicht zahlungswirksame Erträge	2.819,25	2.800	2.800	2.800	2.800	2.800
31 nicht zahlungswirksame Aufwendungen	-5.918,80	-5.700	-5.700	-5.600	-5.500	-5.300

## Erläuterungen zu den Positionen

### Sachkonto

52410000	Bewirtschaftung der Grundstücke und baulichen Anlagen	
	SFZ K.JD JKH	
	Grundbesitzabgaben	6.600,00 €
	Versicherungen	1.700,00 €
	Heizung	27.100,00 €
	Reinigung	23.000,00 €
	Strom, Wasser, Abwasser	11.000,00 €
	-----	
	Planansatz 2020	69.400,00 €



# Teilergebnishaushalt 2020

42.5.01.100

Produktbereich: 42 Sportförderung  
Produktgruppe: 42.5 Förderung des Sports  
Produkt: 42.5.01 Förderung des Sports, Sportstätten und Bäder  
Leistung: 42.5.01.100 Sportstätten

Ertrags- und Aufwandsarten	Ergebnis	Ansatz	Ansatz	Planung	Planung	Planung
	2018	2019	2020	2021	2022	2023
	in Euro					
	1	2	3	4	5	6
06 Kostenerstattungen und Kostenumlagen	429,35	1.200	1.200	1.200	1.200	1.200
44850000 Erträge aus Kostenerstattungen, Kostenumlagen / Verbundene Unternehmen, Beteiligungen und Sondervermögen	429,35	1.200	1.200	1.200	1.200	1.200
10 = Erträge aus laufender Verwaltungstätigkeit	429,35	1.200	1.200	1.200	1.200	1.200
11 Personalaufwendungen	61.257,47	77.500	76.600	78.300	79.900	82.900
50120000 Dienstaufwendungen - Tariflich Beschäftigte	48.852,83	61.800	61.700	63.000	64.400	67.200
50220000 Beiträge zu Versorgungskassen - Tariflich Beschäftigte	1.990,96	2.700	2.100	2.200	2.200	2.300
50320000 Beiträge zur gesetzlichen Sozialversicherung - Tariflich Beschäftigte	9.410,51	14.200	12.300	12.600	12.800	13.400
50811000 Zuführungen zu Rückstellungen für nicht genommenen Urlaub	2.449,92	100	500	500	500	500
50812000 Zuführungen zu Rückstellungen für Gleitzeitüberhänge	470,81	1.200	1.000	1.000	1.000	1.000
50815000 Zuführungen zu Rückstellungen für leistungsorientierte Bezahlung	1.182,08	1.100	1.200	1.200	1.200	1.200
50816000 Zuführungen zu Jubiläumsrückstellungen	28,94	0	0	0	0	0
50821000 Inanspruchnahme von Rückstellungen für nicht genommenen Urlaub	0,00	-100	0	0	0	0
50822000 Inanspruchnahme von Rückstellungen für Gleitzeitüberhänge	-861,06	-1.200	-1.000	-1.000	-1.000	-1.000
50823000 Inanspruchnahme von Rückstellungen für Abfindungen EVR	-1.206,84	-1.200	0	0	0	0
50825000 Inanspruchnahme von Rückstellungen für leistungsorientierte Bezahlung	-1.060,68	-1.100	-1.200	-1.200	-1.200	-1.200
50826000 Inanspruchnahme von Jubiläumsrückstellungen	0,00	0	0	0	0	-500
13 Aufwendungen für Sach- und Dienstleistungen	0,00	0	500	500	500	500
52611000 Besondere Aufwendungen für Beschäftigte - Aufwendungen für Mitarbeiter, etc.	0,00	0	500	500	500	500
14 Abschreibungen	144,90	200	200	200	200	100
57110000 Abschreibungen auf immaterielle Vermögensgegenstände und Sachanlagen	144,90	200	200	200	200	100
16 sonstige ordentliche Aufwendungen	617,03	800	1.300	1.300	1.300	1.300
54312000 Geschäftsaufwendungen - Post- u. Fernmeldegebühren, GEZ	617,03	800	1.300	1.300	1.300	1.300
17 = Aufwendungen aus laufender Verwaltungstätigkeit	62.019,40	78.500	78.600	80.300	81.900	84.800
<b>18 = Ergebnis der laufenden Verwaltungstätigkeit (10 ./.. 17)</b>	<b>-61.590,05</b>	<b>-77.300</b>	<b>-77.400</b>	<b>-79.100</b>	<b>-80.700</b>	<b>-83.600</b>
21 = Finanzergebnis (19 ./.. 20)	0,00	0	0	0	0	0
<b>22 = ordentliches Ergebnis (18 + 21)</b>	<b>-61.590,05</b>	<b>-77.300</b>	<b>-77.400</b>	<b>-79.100</b>	<b>-80.700</b>	<b>-83.600</b>
25 = außerordentliches Ergebnis	0,00	0	0	0	0	0
<b>26 = Ergebnis vor Berücksichtigung der internen Leistungsbeziehungen (22 + 25)</b>	<b>-61.590,05</b>	<b>-77.300</b>	<b>-77.400</b>	<b>-79.100</b>	<b>-80.700</b>	<b>-83.600</b>
<b>29 = Gesamtergebnis des Teilhaushaltes</b>	<b>-61.590,05</b>	<b>-77.300</b>	<b>-77.400</b>	<b>-79.100</b>	<b>-80.700</b>	<b>-83.600</b>
Nachrichtlich:						
31 nicht zahlungswirksame Aufwendungen	-144,90	-200	-200	-200	-200	-100



## Teilergebnishaushalt 2020

42.5.01.200

Produktbereich:	42	Sportförderung
Produktgruppe:	42.5	Förderung des Sports
Produkt:	42.5.01	Förderung des Sports, Sportstätten und Bäder
Leistung:	42.5.01.200	Schwimmhalle

Ertrags- und Aufwandsarten	Ergebnis	Ansatz	Ansatz	Planung	Planung	Planung
	2018	2019	2020	2021	2022	2023
	in Euro					
	1	2	3	4	5	6
04 öffentlich-rechtliche Leistungsentgelte	42.659,60	0	0	100.000	130.000	130.000
43210000 Benutzungsentgelte	42.659,60	0	0	100.000	130.000	130.000
07 sonstige ordentliche Erträge	1.008,99	0	0	0	0	0
45820000 Erträge aus der Auflösung von Rückstellungen	1.008,99	0	0	0	0	0
10 = Erträge aus laufender Verwaltungstätigkeit	43.668,59	0	0	100.000	130.000	130.000
11 Personalaufwendungen	139.082,08	92.300	32.300	243.300	250.000	254.100
50120000 Dienstaufwendungen - Tariflich Beschäftigte	124.297,43	74.900	25.500	196.900	202.700	205.900
50220000 Beiträge zu Versorgungskassen - Tariflich Beschäftigte	4.100,76	2.700	900	6.800	6.900	6.800
50320000 Beiträge zur gesetzlichen Sozialversicherung - Tariflich Beschäftigte	23.372,18	14.500	5.000	38.700	39.500	40.500
50811000 Zuführungen zu Rückstellungen für nicht genommenen Urlaub	0,00	1.100	1.200	1.200	1.200	1.200
50812000 Zuführungen zu Rückstellungen für Gleitzeitüberhänge	11.988,03	8.500	9.500	9.500	9.500	9.500
50815000 Zuführungen zu Rückstellungen für leistungsorientierte Bezahlung	470,60	5.600	5.500	5.500	5.500	5.500
50816000 Zuführungen zu Jubiläumsrückstellungen	0,00	200	200	200	200	200
50821000 Inanspruchnahme von Rückstellungen für nicht genommenen Urlaub	-1.188,13	-1.100	-500	-500	-500	-500
50822000 Inanspruchnahme von Rückstellungen für Gleitzeitüberhänge	-17.007,22	-8.500	-9.500	-9.500	-9.500	-9.500
50823000 Inanspruchnahme von Rückstellungen für Abfindungen EVR	-1.929,16	0	0	0	0	0
50825000 Inanspruchnahme von Rückstellungen für leistungsorientierte Bezahlung	-5.022,41	-5.600	-5.500	-5.500	-5.500	-5.500
13 Aufwendungen für Sach- und Dienstleistungen	5.278,93	0	2.200	4.700	4.700	3.700
52210000 Unterhaltung des sonstigen unbeweglichen Vermögens	0,00	0	1.700	1.700	1.700	1.700
52220000 Unterhaltung von Geräten, Ausstattungen und Ausrüstungsgegenständen	127,77	0	500	1.000	1.000	0
52611000 Besondere Aufwendungen für Beschäftigte - Aufwendungen für Mitarbeiter, etc.	0,00	0	0	1.000	1.000	1.000
52612000 Besondere Aufwendungen für Beschäftigte - Aus- u. Fortbildung	5.028,13	0	0	0	0	0
52710000 Besondere Verwaltungs- und Betriebsaufwendungen	123,03	0	0	1.000	1.000	1.000
14 Abschreibungen	222,37	0	100	100	0	0
57110000 Abschreibungen auf immaterielle Vermögensgegenstände und Sachanlagen	222,37	0	100	100	0	0
16 sonstige ordentliche Aufwendungen	864,65	0	1.400	3.600	3.600	3.600
54210000 Aufwendungen für ehrenamtliche und sonstige Tätigkeit	0,00	0	500	1.500	1.500	1.500
54311000 Geschäftsaufwendungen - Bürobedarf, Druckkosten, Fachliteratur, Abonnements	43,26	0	100	500	500	500
54312000 Geschäftsaufwendungen - Post- u. Fernmeldegebühren, GEZ	821,39	0	500	1.000	1.000	1.000
54315000 Geschäftsaufwendungen - geringwertige Wirtschaftsgüter < 150,00 €	0,00	0	300	600	600	600
17 = Aufwendungen aus laufender Verwaltungstätigkeit	145.448,03	92.300	36.000	251.700	258.300	261.400
<b>18 = Ergebnis der laufenden Verwaltungstätigkeit (10 ./ 17)</b>	<b>-101.779,44</b>	<b>-92.300</b>	<b>-36.000</b>	<b>-151.700</b>	<b>-128.300</b>	<b>-131.400</b>
21 = Finanzergebnis (19 ./ 20)	0,00	0	0	0	0	0
<b>22 = ordentliches Ergebnis (18 + 21)</b>	<b>-101.779,44</b>	<b>-92.300</b>	<b>-36.000</b>	<b>-151.700</b>	<b>-128.300</b>	<b>-131.400</b>
25 = außerordentliches Ergebnis	0,00	0	0	0	0	0
<b>26 = Ergebnis vor Berücksichtigung der internen Leistungsbeziehungen (22 + 25)</b>	<b>-101.779,44</b>	<b>-92.300</b>	<b>-36.000</b>	<b>-151.700</b>	<b>-128.300</b>	<b>-131.400</b>
28 - Aufwendungen aus internen Leistungsbeziehungen	-66.806,84	0	-90.000	-90.000	-90.000	-90.000
58110000 Aufwendungen aus internen Leistungsbeziehungen	-66.806,84	0	-90.000	-90.000	-90.000	-90.000
<b>29 = Gesamtergebnis des Teilergebnishaushalts</b>	<b>-168.586,28</b>	<b>-92.300</b>	<b>-126.000</b>	<b>-241.700</b>	<b>-218.300</b>	<b>-221.400</b>
Nachrichtlich:						
31 nicht zahlungswirksame Aufwendungen	-67.029,21	0	-90.100	-90.100	-90.000	-90.000



# Teilergebnishaushalt 2020

Produktbereich: 42 Sportförderung  
Produktgruppe: 42.5 Förderung des Sports  
Produkt: 42.5.01 Förderung des Sports, Sportstätten und Bäder  
Leistung: 42.5.01.300 Freibad

Ertrags- und Aufwandsarten	Ergebnis	Ansatz	Ansatz	Planung	Planung	Planung
	2018	2019	2020	2021	2022	2023
	in Euro					
	1	2	3	4	5	6
02 Zuwendungen und allgemeine Umlagen	914,28	0	900	900	0	0
41610000 Erträge aus der Auflösung von Sonderposten aus Zuweisungen der öffentlichen Hand	914,28	0	900	900	0	0
04 öffentlich-rechtliche Leistungsentgelte	89.575,16	65.100	67.100	67.100	67.100	67.100
43210000 Benutzungsgebühren und ähnliche Entgelte	89.575,16	65.100	67.100	67.100	67.100	67.100
<b>10 = Erträge aus laufender Verwaltungstätigkeit</b>	<b>90.489,44</b>	<b>65.100</b>	<b>68.000</b>	<b>68.000</b>	<b>67.100</b>	<b>67.100</b>
11 Personalaufwendungen	153.623,97	71.300	228.200	164.800	168.400	173.500
50120000 Dienstaufwendungen - Tariflich Beschäftigte	126.238,22	62.000	186.400	134.700	137.600	141.800
50220000 Beiträge zu Versorgungskassen - Tariflich Beschäftigte	3.967,21	2.200	6.400	4.700	4.800	4.900
50320000 Beiträge zur gesetzlichen Sozialversicherung - Tariflich Beschäftigte	23.418,54	11.900	36.600	26.600	27.200	28.000
50815000 Zuführungen zu Rückstellungen für leistungsorientierte Bezahlung	0,00	200	0	0	0	0
50821000 Inanspruchnahme von Rückstellungen für nicht genommenen Urlaub	0,00	0	-1.200	-1.200	-1.200	-1.200
50823000 Inanspruchnahme von Rückstellungen für Abfindungen EVR	0,00	-4.800	0	0	0	0
50825000 Inanspruchnahme von Rückstellungen für leistungsorientierte Bezahlung	0,00	-200	0	0	0	0
13 Aufwendungen für Sach- und Dienstleistungen	667,24	4.100	7.400	6.900	6.000	5.900
52210000 Unterhaltung des sonstigen unbeweglichen Vermögens	0,00	2.000	3.000	3.000	3.000	3.000
52220000 Unterhaltung von Geräten, Ausstattungen und Ausrüstungsgegenständen	127,77	100	1.000	1.000	100	0
52611000 Besondere Aufwendungen für Beschäftigte - Aufwendungen für Mitarbeiter, etc.	7,76	800	2.000	1.500	1.500	1.500
52710000 Besondere Verwaltungs- und Betriebsaufwendungen	121,71	800	1.000	1.000	1.000	1.000
52910000 Aufwendungen für sonstige Dienstleistungen, Mitgliedsbeiträge	410,00	400	400	400	400	400
14 Abschreibungen	1.483,15	1.400	3.500	3.200	2.300	2.100
57110000 Abschreibungen auf immaterielle Vermögensgegenstände und Sachanlagen	1.483,15	1.400	3.500	3.200	2.300	2.100
16 sonstige ordentliche Aufwendungen	1.672,63	5.100	3.600	3.600	3.600	3.600
54210000 Aufwendungen für ehrenamtliche und sonstige Tätigkeit	991,25	4.000	2.000	2.000	2.000	2.000
54311000 Geschäftsaufwendungen - Bürobedarf, Druckkosten, Fachliteratur, Abonnements	30,16	300	300	300	300	300
54312000 Geschäftsaufwendungen - Post- u. Fernmeldegebühren, GEZ	651,13	800	1.300	1.300	1.300	1.300
54412000 Steuern, Versicherungen, Schadensfälle - Umsatzsteuer	0,09	0	0	0	0	0
<b>17 = Aufwendungen aus laufender Verwaltungstätigkeit</b>	<b>157.446,99</b>	<b>81.900</b>	<b>242.700</b>	<b>178.500</b>	<b>180.300</b>	<b>185.100</b>
<b>18 = Ergebnis der laufenden Verwaltungstätigkeit (10 ./ 17)</b>	<b>-66.957,55</b>	<b>-16.800</b>	<b>-174.700</b>	<b>-110.500</b>	<b>-113.200</b>	<b>-118.000</b>
21 = Finanzergebnis (19 ./ 20)	0,00	0	0	0	0	0
<b>22 = ordentliches Ergebnis (18 + 21)</b>	<b>-66.957,55</b>	<b>-16.800</b>	<b>-174.700</b>	<b>-110.500</b>	<b>-113.200</b>	<b>-118.000</b>
25 = außerordentliches Ergebnis	0,00	0	0	0	0	0
<b>26 = Ergebnis vor Berücksichtigung der internen Leistungsbeziehungen (22 + 25)</b>	<b>-66.957,55</b>	<b>-16.800</b>	<b>-174.700</b>	<b>-110.500</b>	<b>-113.200</b>	<b>-118.000</b>
28 - Aufwendungen aus internen Leistungsbeziehungen	-64.107,86	-60.000	0	-60.000	-60.000	-60.000
58110000 Aufwendungen aus internen Leistungsbeziehungen	-64.107,86	-60.000	0	-60.000	-60.000	-60.000
<b>29 = Gesamtergebnis des Teilhaushaltes</b>	<b>-131.065,41</b>	<b>-76.800</b>	<b>-174.700</b>	<b>-170.500</b>	<b>-173.200</b>	<b>-178.000</b>
Nachrichtlich:						
30 nicht zahlungswirksame Erträge	914,28	0	900	900	0	0
31 nicht zahlungswirksame Aufwendungen	-65.591,01	-61.400	-3.500	-63.200	-62.300	-62.100



## Teilergebnishaushalt 2020

42.5.01.400

Produktbereich:	42	Sportförderung
Produktgruppe:	42.5	Förderung des Sports
Produkt:	42.5.01	Förderung des Sports, Sportstätten und Bäder
Leistung:	42.5.01.400	Sportförderung

Ertrags- und Aufwandsarten	Ergebnis	Ansatz	Ansatz	Planung	Planung	Planung
	2018	2019	2020	2021	2022	2023
	in Euro					
	1	2	3	4	5	6
10 = Erträge aus laufender Verwaltungstätigkeit	0,00	0	0	0	0	0
13 Aufwendungen für Sach- und Dienstleistungen	1.051,46	2.000	2.000	2.000	2.000	2.000
52710000 Besondere Verwaltungs- und Betriebsaufwendungen	1.051,46	2.000	2.000	2.000	2.000	2.000
15 Transferaufwendungen	41.903,00	38.300	42.000	39.700	40.500	41.300
53180000 Zuweisungen und Zuschüsse für laufende Zwecke / Übrige Bereiche	41.903,00	38.300	42.000	39.700	40.500	41.300
17 = Aufwendungen aus laufender Verwaltungstätigkeit	42.954,46	40.300	44.000	41.700	42.500	43.300
<b>18 = Ergebnis der laufenden Verwaltungstätigkeit (10 ./ 17)</b>	<b>-42.954,46</b>	<b>-40.300</b>	<b>-44.000</b>	<b>-41.700</b>	<b>-42.500</b>	<b>-43.300</b>
21 = Finanzergebnis (19 ./ 20)	0,00	0	0	0	0	0
<b>22 = ordentliches Ergebnis (18 + 21)</b>	<b>-42.954,46</b>	<b>-40.300</b>	<b>-44.000</b>	<b>-41.700</b>	<b>-42.500</b>	<b>-43.300</b>
25 = außerordentliches Ergebnis	0,00	0	0	0	0	0
<b>26 = Ergebnis vor Berücksichtigung der internen Leistungsbeziehungen (22 + 25)</b>	<b>-42.954,46</b>	<b>-40.300</b>	<b>-44.000</b>	<b>-41.700</b>	<b>-42.500</b>	<b>-43.300</b>
<b>29 = Gesamtergebnis des Teilhaushaltes</b>	<b>-42.954,46</b>	<b>-40.300</b>	<b>-44.000</b>	<b>-41.700</b>	<b>-42.500</b>	<b>-43.300</b>

Nachrichtlich:

## Erläuterungen zu den Positionen

## Sachkonto

53180000 Zuweisungen und Zuschüsse für laufende Zwecke / Übrige Bereiche  
Erhöhung um 2 % pro Jahr



## Teilergebnishaushalt 2020

42.5.02.100

Produktbereich:	42	Sportförderung
Produktgruppe:	42.5	Förderung des Sports
Produkt:	42.5.02	Gebäudeunterhaltung Sportstätten und Bäder
Leistung:	42.5.02.100	Sportstätten

Ertrags- und Aufwandsarten	Ergebnis	Ansatz	Ansatz	Planung	Planung	Planung
	2018	2019	2020	2021	2022	2023
	in Euro					
	1	2	3	4	5	6
02 Zuwendungen und allgemeine Umlagen	86.572,25	76.400	75.800	66.300	56.300	50.900
41610000 Erträge aus der Auflösung von Sonderposten aus Zuweisungen der öffentlichen Hand	86.572,25	76.400	75.800	66.300	56.300	50.900
04 öffentlich-rechtliche Leistungsentgelte	9.241,69	8.100	9.100	9.100	9.100	9.100
43210000 Benutzungsgebühren und ähnliche Entgelte	9.136,43	8.000	9.000	9.000	9.000	9.000
43710000 Erträge aus der Auflösung von Sonderposten aus Beiträgen, Baukosten- und Investitionszuschüssen	105,26	100	100	100	100	100
05 privatrechtliche Leistungsentgelte	23.030,04	16.000	18.000	15.000	15.000	15.000
44110000 Mieten und Pachten	20.899,82	16.000	18.000	15.000	15.000	15.000
44610000 Sonstige privatrechtliche Leistungsentgelte	2.130,22	0	0	0	0	0
06 Kostenerstattungen und Kostenumlagen	16.660,00	0	0	0	0	0
44820000 Erträge aus Kostenerstattungen, Kostenumlagen / Gemeinden und Gemeindeverbände	16.660,00	0	0	0	0	0
07 sonstige ordentliche Erträge	14.954,12	12.100	12.400	2.400	1.700	1.700
45710000 Erträge aus der Auflösung von sonstigen Sonderposten	13.353,95	12.100	12.400	2.400	1.700	1.700
45920000 Periodenfremde ordentliche Erträge	1.600,17	0	0	0	0	0
<b>10 = Erträge aus laufender Verwaltungstätigkeit</b>	<b>150.458,10</b>	<b>112.600</b>	<b>115.300</b>	<b>92.800</b>	<b>82.100</b>	<b>76.700</b>
13 Aufwendungen für Sach- und Dienstleistungen	115.925,43	214.300	122.700	107.700	108.700	98.700
52110000 Unterhaltung der Grundstücke und baulichen Anlagen	58.303,41	140.000	45.000	30.000	30.000	20.000
52210000 Unterhaltung des sonstigen unbeweglichen Vermögens	3.007,51	10.000	10.000	10.000	10.000	10.000
52220000 Unterhaltung von Geräten, Ausstattungen und Ausrüstungsgegenständen	353,88	2.000	2.000	2.000	2.000	2.000
52310000 Mieten und Pachten	4.831,40	11.000	11.000	11.000	12.000	12.000
52410000 Bewirtschaftung der Grundstücke und baulichen Anlagen	48.486,78	51.300	54.700	54.700	54.700	54.700
52510000 Haltung von Fahrzeugen	942,45	0	0	0	0	0
14 Abschreibungen	155.615,20	145.800	145.700	122.500	104.400	95.400
57110000 Abschreibungen auf immaterielle Vermögensgegenstände und Sachanlagen	155.615,20	145.800	145.700	122.500	104.400	95.400
15 Transferaufwendungen	6.000,00	0	0	0	0	0
53180000 Zuweisungen und Zuschüsse für laufende Zwecke / Übrige Bereiche	6.000,00	0	0	0	0	0
16 sonstige ordentliche Aufwendungen	34.097,68	0	1.000	1.000	1.000	1.000
54313000 Geschäftsaufwendungen - Gerichts-, Rechtsberater-, Sachverständigen- und Gutachterkosten	33.320,00	0	0	0	0	0
54315000 Geschäftsaufwendungen - geringstwertige Wirtschaftsgüter < 150,00 €	172,91	0	1.000	1.000	1.000	1.000
54930000 Periodenfremde ordentliche Aufwendungen	604,77	0	0	0	0	0
<b>17 = Aufwendungen aus laufender Verwaltungstätigkeit</b>	<b>311.638,31</b>	<b>360.100</b>	<b>269.400</b>	<b>231.200</b>	<b>214.100</b>	<b>195.100</b>
<b>18 = Ergebnis der laufenden Verwaltungstätigkeit (10 ./. 17)</b>	<b>-161.180,21</b>	<b>-247.500</b>	<b>-154.100</b>	<b>-138.400</b>	<b>-132.000</b>	<b>-118.400</b>
21 = Finanzergebnis (19 ./. 20)	0,00	0	0	0	0	0
<b>22 = ordentliches Ergebnis (18 + 21)</b>	<b>-161.180,21</b>	<b>-247.500</b>	<b>-154.100</b>	<b>-138.400</b>	<b>-132.000</b>	<b>-118.400</b>
25 = außerordentliches Ergebnis	0,00	0	0	0	0	0
<b>26 = Ergebnis vor Berücksichtigung der internen Leistungsbeziehungen (22 + 25)</b>	<b>-161.180,21</b>	<b>-247.500</b>	<b>-154.100</b>	<b>-138.400</b>	<b>-132.000</b>	<b>-118.400</b>
<b>29 = Gesamtergebnis des Teilhaushaltes</b>	<b>-161.180,21</b>	<b>-247.500</b>	<b>-154.100</b>	<b>-138.400</b>	<b>-132.000</b>	<b>-118.400</b>
Nachrichtlich:						
30 nicht zahlungswirksame Erträge	86.572,25	76.400	75.800	66.300	56.300	50.900
31 nicht zahlungswirksame Aufwendungen	-155.615,20	-145.800	-145.700	-122.500	-104.400	-95.400

**Teilergebnishaushalt 2020****42.5.02.100****Erläuterungen zu den Positionen****Sachkonto**

52410000	Bewirtschaftung der Grundstücke und baulichen Anlagen <i>Stadion /TH M.-F.-Hammer-Str.</i>	
	<i>Grundbesitzabgaben</i>	3.400,00 €
	<i>Versicherungen</i>	4.600,00 €
	<i>Heizung</i>	16.000,00 €
	<i>Reinigung</i>	20.300,00 €
	<i>Strom, Wasser, Abwasser</i>	7.000,00 €
	<i>Wach- und Sicherheitsdienst</i>	3.400,00 €
	<hr/> <i>Planansatz 2020</i>	<hr/> 54.700,00 €





# Teilergebnishaushalt 2020

42.5.02.200

Produktbereich: 42 Sportförderung  
Produktgruppe: 42.5 Förderung des Sports  
Produkt: 42.5.02 Gebäudeunterhaltung Sportstätten und Bäder  
Leistung: 42.5.02.200 Schwimmhalle

Ertrags- und Aufwandsarten	Ergebnis	Ansatz	Ansatz	Planung	Planung	Planung
	2018	2019	2020	2021	2022	2023
	in Euro					
	1	2	3	4	5	6
05 privatrechtliche Leistungsentgelte	229,93	0	0	0	0	0
44110000 Mieten und Pachten	229,93	0	0	0	0	0
10 = Erträge aus laufender Verwaltungstätigkeit	229,93	0	0	0	0	0
13 Aufwendungen für Sach- und Dienstleistungen	132.468,55	10.000	60.000	205.000	240.000	240.000
52110000 Unterhaltung der Grundstücke und baulichen Anlagen	5.598,42	0	0	30.000	40.000	40.000
52410000 Bewirtschaftung der Grundstücke und baulichen Anlagen	126.870,13	10.000	60.000	175.000	200.000	200.000
14 Abschreibungen	7.158,22	0	0	147.400	147.200	147.200
57110000 Abschreibungen auf immaterielle Vermögensgegenstände und Sachanlagen	7.158,22	0	0	147.400	147.200	147.200
16 sonstige ordentliche Aufwendungen	158,49	0	0	0	0	0
54412000 Steuern, Versicherungen, Schadensfälle - Umsatzsteuer	0,03	0	0	0	0	0
54930000 Periodenfremde ordentliche Aufwendungen	158,46	0	0	0	0	0
17 = Aufwendungen aus laufender Verwaltungstätigkeit	139.785,26	10.000	60.000	352.400	387.200	387.200
<b>18 = Ergebnis der laufenden Verwaltungstätigkeit (10 ./ 17)</b>	<b>-139.555,33</b>	<b>-10.000</b>	<b>-60.000</b>	<b>-352.400</b>	<b>-387.200</b>	<b>-387.200</b>
21 = Finanzergebnis (19 ./ 20)	0,00	0	0	0	0	0
<b>22 = ordentliches Ergebnis (18 + 21)</b>	<b>-139.555,33</b>	<b>-10.000</b>	<b>-60.000</b>	<b>-352.400</b>	<b>-387.200</b>	<b>-387.200</b>
24 - außerordentliche Aufwendungen	1,00	0	0	0	0	0
59310000 Aufwendungen aus Vermögensveräußerungen, die dem außerordentlichen Ergebnis zuzuordnen sind - Allgemein	1,00	0	0	0	0	0
25 = außerordentliches Ergebnis	-1,00	0	0	0	0	0
<b>26 = Ergebnis vor Berücksichtigung der internen Leistungsbeziehungen (22 + 25)</b>	<b>-139.556,33</b>	<b>-10.000</b>	<b>-60.000</b>	<b>-352.400</b>	<b>-387.200</b>	<b>-387.200</b>
28 - Aufwendungen aus internen Leistungsbeziehungen	-17.881,00	-10.000	0	-10.000	-10.000	-10.000
58110000 Aufwendungen aus internen Leistungsbeziehungen	-17.881,00	-10.000	0	-10.000	-10.000	-10.000
<b>29 = Gesamtergebnis des Teilhaushaltes</b>	<b>-157.437,33</b>	<b>-20.000</b>	<b>-60.000</b>	<b>-362.400</b>	<b>-397.200</b>	<b>-397.200</b>
Nachrichtlich:						
31 nicht zahlungswirksame Aufwendungen	-25.039,22	-10.000	0	-157.400	-157.200	-157.200

## Erläuterungen zu den Positionen

### Sachkonto

52410000 Bewirtschaftung der Grundstücke und baulichen Anlagen  
Nach der Sanierung - Inbetriebnahme der Schwimmhalle ca. 09/2020

Grundbesitzabgaben	5.000,00 €			
Heizung	10.000,00 €	USt. 19%	=	1.900,00 €
Strom, Wasser/Abwasser	21.000,00 €	USt. 19%/7%	=	4.000,00 €
Versicherungen	11.000,00 €	USt. 19 %	=	2.000,00 €
Reinigung	2.000,00 €	USt. 19%	=	400,00 €
Grünpflege + Winterdienst	4.000,00 €	USt. 19 %	=	800,00 €
Wach- und Sicherheitsdienst	7.000,00 €	USt. 19%	=	1.300,00 €

Planansatz 2020 60.000,00 € " Nettobetrag "



# Teilergebnishaushalt 2020

Produktbereich: 42 Sportförderung  
Produktgruppe: 42.5 Förderung des Sports  
Produkt: 42.5.02 Gebäudeunterhaltung Sportstätten und Bäder  
Leistung: 42.5.02.300 Freibad

Ertrags- und Aufwandsarten	Ergebnis	Ansatz	Ansatz	Planung	Planung	Planung
	2018	2019	2020	2021	2022	2023
	in Euro					
	1	2	3	4	5	6
02 Zuwendungen und allgemeine Umlagen	159.891,03	155.000	135.400	135.400	135.400	119.400
41610000 Erträge aus der Auflösung von Sonderposten aus Zuweisungen der öffentlichen Hand	159.891,03	155.000	135.400	135.400	135.400	119.400
05 privatrechtliche Leistungsentgelte	2.250,96	2.200	2.200	2.200	2.200	2.200
44110000 Mieten und Pachten	2.250,96	2.200	2.200	2.200	2.200	2.200
<b>10 = Erträge aus laufender Verwaltungstätigkeit</b>	<b>162.141,99</b>	<b>157.200</b>	<b>137.600</b>	<b>137.600</b>	<b>137.600</b>	<b>121.600</b>
13 Aufwendungen für Sach- und Dienstleistungen	120.394,06	150.200	155.000	150.500	150.500	150.500
52110000 Unterhaltung der Grundstücke und baulichen Anlagen	24.970,76	30.000	35.000	30.000	30.000	30.000
52210000 Unterhaltung des sonstigen unbeweglichen Vermögens	0,00	7.500	7.500	8.000	8.000	8.000
52220000 Unterhaltung von Geräten, Ausstattungen und Ausrüstungsgegenständen	364,36	1.000	2.000	2.000	2.000	2.000
52310000 Mieten und Pachten	8,40	500	500	500	500	500
52410000 Bewirtschaftung der Grundstücke und baulichen Anlagen	95.050,54	111.200	110.000	110.000	110.000	110.000
14 Abschreibungen	173.093,55	148.000	148.000	148.000	147.900	130.400
57110000 Abschreibungen auf immaterielle Vermögensgegenstände und Sachanlagen	173.093,55	148.000	148.000	148.000	147.900	130.400
16 sonstige ordentliche Aufwendungen	2.005,43	0	2.000	2.000	2.000	2.000
54315000 Geschäftsaufwendungen - geringstwertige Wirtschaftsgüter < 150,00 €	50,38	0	2.000	2.000	2.000	2.000
54412000 Steuern, Versicherungen, Schadensfälle - Umsatzsteuer	0,19	0	0	0	0	0
54930000 Periodenfremde ordentliche Aufwendungen	1.954,86	0	0	0	0	0
<b>17 = Aufwendungen aus laufender Verwaltungstätigkeit</b>	<b>295.493,04</b>	<b>298.200</b>	<b>305.000</b>	<b>300.500</b>	<b>300.400</b>	<b>282.900</b>
<b>18 = Ergebnis der laufenden Verwaltungstätigkeit (10 ./. 17)</b>	<b>-133.351,05</b>	<b>-141.000</b>	<b>-167.400</b>	<b>-162.900</b>	<b>-162.800</b>	<b>-161.300</b>
21 = Finanzergebnis (19 ./. 20)	0,00	0	0	0	0	0
<b>22 = ordentliches Ergebnis (18 + 21)</b>	<b>-133.351,05</b>	<b>-141.000</b>	<b>-167.400</b>	<b>-162.900</b>	<b>-162.800</b>	<b>-161.300</b>
25 = außerordentliches Ergebnis	0,00	0	0	0	0	0
<b>26 = Ergebnis vor Berücksichtigung der internen Leistungsbeziehungen (22 + 25)</b>	<b>-133.351,05</b>	<b>-141.000</b>	<b>-167.400</b>	<b>-162.900</b>	<b>-162.800</b>	<b>-161.300</b>
28 - Aufwendungen aus internen Leistungsbeziehungen	-36.994,33	-40.000	-35.000	-35.000	-35.000	-35.000
58110000 Aufwendungen aus internen Leistungsbeziehungen	-36.994,33	-40.000	-35.000	-35.000	-35.000	-35.000
<b>29 = Gesamtergebnis des Teilergebnishaushalts</b>	<b>-170.345,38</b>	<b>-181.000</b>	<b>-202.400</b>	<b>-197.900</b>	<b>-197.800</b>	<b>-196.300</b>
Nachrichtlich:						
30 nicht zahlungswirksame Erträge	159.891,03	155.000	135.400	135.400	135.400	119.400
31 nicht zahlungswirksame Aufwendungen	-210.087,88	-188.000	-183.000	-183.000	-182.900	-165.400

## Erläuterungen zu den Positionen

### Sachkonto

52410000	Bewirtschaftung der Grundstücke und baulichen Anlagen				
	Grundbesitzabgaben	3.000,00 €			
	Heizung	1.600,00 €	USt. 19%	=	300 €
	Strom, Wasser/Abwasser	70.500,00 €	USt. 19%/ 7%	=	13.400 €
	Wach- und Sicherheitsdienste/ Geldtransport	2.200,00 €	USt. 19%	=	400 €
	Versicherungen	8.500,00 €	USt. 19 %	=	1600 €
	Reinigung	24.200,00 €	USt. 19%	=	4.600 €
	Planansatz 2020	110.000,00 €	(" Nettobetrag")		



## Teilergebnishaushalt 2020

51.1.01.100

<b>Produktbereich:</b>	<b>51</b>	Räumliche Planung und Entwicklung
<b>Produktgruppe:</b>	<b>51.1</b>	Räumliche Planungs- und Entwicklungsmaßnahmen
<b>Produkt:</b>	<b>51.1.01</b>	Räumliche Planungs- und Entwicklungsmaßnahmen
<b>Leistung:</b>	<b>51.1.01.100</b>	Räumliche Planungs- und Entwicklungsmaßnahmen

Ertrags- und Aufwandsarten	Ergebnis	Ansatz	Ansatz	Planung	Planung	Planung
	2018	2019	2020	2021	2022	2023
	in Euro					
	1	2	3	4	5	6
02 Zuwendungen und allgemeine Umlagen	37.978,32	7.500	32.500	52.500	52.500	52.500
41410000 Zuweisungen und Zuschüsse für laufende Zwecke / Land	23.150,07	0	25.000	45.000	45.000	45.000
41470000 Zuweisungen und Zuschüsse für laufende Zwecke / Private Unternehmen	0,00	7.500	7.500	7.500	7.500	7.500
41480000 Zuweisungen und Zuschüsse für laufende Zwecke / Übrige Bereiche	14.828,25	0	0	0	0	0
04 öffentlich-rechtliche Leistungsentgelte	906,00	700	700	700	700	700
43110000 Verwaltungsgebühren	906,00	700	700	700	700	700
05 privatrechtliche Leistungsentgelte	0,00	6.300	6.300	6.300	6.300	6.300
44610000 Sonstige privatrechtliche Leistungsentgelte	0,00	6.300	6.300	6.300	6.300	6.300
07 sonstige ordentliche Erträge	181,20	0	0	0	0	0
45831100 Erträge aus der Auflösung von Pauschalwertberichtigungen auf Gebühren und Beiträge	181,20	0	0	0	0	0
<b>10 = Erträge aus laufender Verwaltungstätigkeit</b>	<b>39.065,52</b>	<b>14.500</b>	<b>39.500</b>	<b>59.500</b>	<b>59.500</b>	<b>59.500</b>
11 Personalaufwendungen	343.523,97	365.100	382.200	405.100	411.900	422.100
50120000 Dienstaufwendungen - Tariflich Beschäftigte	301.387,80	309.100	325.200	338.900	344.700	353.500
50220000 Beiträge zu Versorgungskassen - Tariflich Beschäftigte	9.963,89	11.700	10.600	10.800	11.100	11.400
50320000 Beiträge zur gesetzlichen Sozialversicherung - Tariflich Beschäftigte	53.897,93	55.200	55.900	55.300	56.000	57.100
50811000 Zuführungen zu Rückstellungen für nicht genommenen Urlaub	0,00	1.000	0	0	0	0
50812000 Zuführungen zu Rückstellungen für Gleitzeitüberhänge	4.787,98	19.700	9.500	9.500	9.500	9.500
50815000 Zuführungen zu Rückstellungen für leistungsorientierte Bezahlung	4.906,80	5.900	5.800	5.800	5.800	5.800
50816000 Zuführungen zu Jubiläumsrückstellungen	25,62	100	100	100	100	100
50821000 Inanspruchnahme von Rückstellungen für nicht genommenen Urlaub	0,00	-1.000	0	0	0	0
50822000 Inanspruchnahme von Rückstellungen für Gleitzeitüberhänge	-14.482,23	-19.700	-9.500	-9.500	-9.500	-9.500
50823000 Inanspruchnahme von Rückstellungen für Abfindungen EVR	-11.401,32	-11.000	-9.600	0	0	0
50825000 Inanspruchnahme von Rückstellungen für leistungsorientierte Bezahlung	-5.212,50	-5.900	-5.800	-5.800	-5.800	-5.800
50826000 Inanspruchnahme von Jubiläumsrückstellungen	-350,00	0	0	0	0	0
13 Aufwendungen für Sach- und Dienstleistungen	111.131,43	150.600	135.700	130.700	80.700	80.700
52611000 Besondere Aufwendungen für Beschäftigte - Aufwendungen für Mitarbeiter, etc.	0,00	0	100	100	100	100
52710000 Besondere Verwaltungs- und Betriebsaufwendungen	110.571,43	150.000	135.000	130.000	80.000	80.000
52910000 Aufwendungen für sonstige Dienstleistungen, Mitgliedsbeiträge	560,00	600	600	600	600	600
<b>17 = Aufwendungen aus laufender Verwaltungstätigkeit</b>	<b>454.655,40</b>	<b>515.700</b>	<b>517.900</b>	<b>535.800</b>	<b>492.600</b>	<b>502.800</b>
<b>18 = Ergebnis der laufenden Verwaltungstätigkeit (10 ./ 17)</b>	<b>-415.589,88</b>	<b>-501.200</b>	<b>-478.400</b>	<b>-476.300</b>	<b>-433.100</b>	<b>-443.300</b>
21 = Finanzergebnis (19 ./ 20)	0,00	0	0	0	0	0
<b>22 = ordentliches Ergebnis (18 + 21)</b>	<b>-415.589,88</b>	<b>-501.200</b>	<b>-478.400</b>	<b>-476.300</b>	<b>-433.100</b>	<b>-443.300</b>
25 = außerordentliches Ergebnis	0,00	0	0	0	0	0
<b>26 = Ergebnis vor Berücksichtigung der internen Leistungsbeziehungen (22 + 25)</b>	<b>-415.589,88</b>	<b>-501.200</b>	<b>-478.400</b>	<b>-476.300</b>	<b>-433.100</b>	<b>-443.300</b>
<b>29 = Gesamtergebnis des Teilhaushaltes</b>	<b>-415.589,88</b>	<b>-501.200</b>	<b>-478.400</b>	<b>-476.300</b>	<b>-433.100</b>	<b>-443.300</b>

Nachrichtlich:



## Teilergebnishaushalt 2020

51.1.01.100

### Erläuterungen zu den Positionen

#### Sachkonto

- 52710000 Besondere Verwaltungs- und Betriebsaufwendungen
- Fortführung Integriertes Verkehrsentwicklungs-konzept
  - B-Plan Bahnhofstraße/ Magnusstraße
  - Erhaltungssatzung SG "Nordstadt"
  - Erhaltungssatzung SG "Westliche Innenstadt"
  - Bauflächenkataster - Stadtgebiet Forst (Lausitz)
  - Entwicklung Bergbaufolgelandschaft Klinger See
  - Plan Digitalisierung
  - Fortführung Lärminderungsplan (zweiter Teil)
  - Fortführung Forst-Nord TG 1
    - Überarbeitung Klarstellung- und Ergänzungssatzung
  - Anpassung FNP
  - Vermessung
  - Kopierarbeiten
  - Änderung/Anpassung B-Pläne IGG
  - Gutachten, vorbereitende Maßnahmen
  - Vertiefung Marketingkonzept, Imagekampagne Forst (L.)



# Teilergebnishaushalt 2020

Produktbereich: 51 Räumliche Planung und Entwicklung  
 Produktgruppe: 51.1 Räumliche Planungs- und Entwicklungsmaßnahmen  
 Produkt: 51.1.01 Räumliche Planungs- und Entwicklungsmaßnahmen  
 Leistung: 51.1.01.200 Sanierungsgebiet Nordstadt

Ertrags- und Aufwandsarten	Ergebnis	Ansatz	Ansatz	Planung	Planung	Planung
	2018	2019	2020	2021	2022	2023
	in Euro					
	1	2	3	4	5	6
02 Zuwendungen und allgemeine Umlagen	142.961,02	134.900	119.400	87.900	53.100	24.100
41410000 Zuweisungen und Zuschüsse für laufende Zwecke / Land	2.217,56	0	0	0	0	0
41611000 Erträge aus der Auflösung von Sonderposten aus Zuweisungen der öffentlichen Hand // Sanierungs- und Entwicklungsmaßnahmen (Investive Zuwendungen an Dritte)	140.743,46	134.900	119.400	87.900	53.100	24.100
<b>10 = Erträge aus laufender Verwaltungstätigkeit</b>	<b>142.961,02</b>	<b>134.900</b>	<b>119.400</b>	<b>87.900</b>	<b>53.100</b>	<b>24.100</b>
15 Transferaufwendungen	209.824,71	199.700	178.100	130.800	78.500	35.100
53151000 Zuweisungen und Zuschüsse für laufende Zwecke / Verbundene Unternehmen, Beteiligungen und Sondervermögen // Sanierungs- und Entwicklungsmaßnahmen	2.827,65	0	2.900	2.900	2.900	2.900
53181000 Zuweisungen und Zuschüsse für laufende Zwecke an übrige Bereiche // Sanierungs- und Entwicklungsmaßnahmen (Zuwendungen an Dritte)	206.997,06	199.700	175.200	127.900	75.600	32.200
16 sonstige ordentliche Aufwendungen	2.217,56	0	0	0	0	0
54313000 Geschäftsaufwendungen - Gerichts-, Rechtsberater-, Sachverständigen- und Gutachterkosten	2.108,73	0	0	0	0	0
54314000 Geschäftsaufwendungen - Sonstiges	108,83	0	0	0	0	0
<b>17 = Aufwendungen aus laufender Verwaltungstätigkeit</b>	<b>212.042,27</b>	<b>199.700</b>	<b>178.100</b>	<b>130.800</b>	<b>78.500</b>	<b>35.100</b>
<b>18 = Ergebnis der laufenden Verwaltungstätigkeit (10 ./. 17)</b>	<b>-69.081,25</b>	<b>-64.800</b>	<b>-58.700</b>	<b>-42.900</b>	<b>-25.400</b>	<b>-11.000</b>
20 - Zinsen und sonstige Finanzaufwendungen	0,00	1.000	1.000	0	0	0
55110000 Zinsaufwendungen / Land	0,00	1.000	1.000	0	0	0
21 = Finanzergebnis (19 ./. 20)	0,00	-1.000	-1.000	0	0	0
<b>22 = ordentliches Ergebnis (18 + 21)</b>	<b>-69.081,25</b>	<b>-65.800</b>	<b>-59.700</b>	<b>-42.900</b>	<b>-25.400</b>	<b>-11.000</b>
25 = außerordentliches Ergebnis	0,00	0	0	0	0	0
<b>26 = Ergebnis vor Berücksichtigung der internen Leistungsbeziehungen (22 + 25)</b>	<b>-69.081,25</b>	<b>-65.800</b>	<b>-59.700</b>	<b>-42.900</b>	<b>-25.400</b>	<b>-11.000</b>
<b>29 = Gesamtergebnis des Teilhaushaltes</b>	<b>-69.081,25</b>	<b>-65.800</b>	<b>-59.700</b>	<b>-42.900</b>	<b>-25.400</b>	<b>-11.000</b>
Nachrichtlich:						
30 nicht zahlungswirksame Erträge	140.743,46	134.900	119.400	87.900	53.100	24.100



# Teilergebnishaushalt 2020

Produktbereich: 51 Räumliche Planung und Entwicklung  
 Produktgruppe: 51.1 Räumliche Planungs- und Entwicklungsmaßnahmen  
 Produkt: 51.1.01 Räumliche Planungs- und Entwicklungsmaßnahmen  
 Leistung: 51.1.01.300 Sanierungsgebiet Westliche Innenstadt

Ertrags- und Aufwandsarten	Ergebnis	Ansatz	Ansatz	Planung	Planung	Planung
	2018	2019	2020	2021	2022	2023
	in Euro					
	1	2	3	4	5	6
02 Zuwendungen und allgemeine Umlagen	77.676,73	38.800	39.600	39.600	39.600	39.600
41410000 Zuweisungen und Zuschüsse für laufende Zwecke / Land	38.066,91	0	0	0	0	0
41611000 Erträge aus der Auflösung von Sonderposten aus Zuweisungen der öffentlichen Hand // Sanierungs- und Entwicklungsmaßnahmen (Investive Zuwendungen an Dritte)	39.609,82	38.800	39.600	39.600	39.600	39.600
<b>10 = Erträge aus laufender Verwaltungstätigkeit</b>	<b>77.676,73</b>	<b>38.800</b>	<b>39.600</b>	<b>39.600</b>	<b>39.600</b>	<b>39.600</b>
13 Aufwendungen für Sach- und Dienstleistungen	14.070,29	0	0	0	0	0
52710000 Besondere Verwaltungs- und Betriebsaufwendungen	14.070,29	0	0	0	0	0
15 Transferaufwendungen	59.014,72	58.300	59.300	59.300	59.300	59.300
53151000 Zuweisungen und Zuschüsse für laufende Zwecke / Verbundene Unternehmen, Beteiligungen und Sondervermögen // Sanierungs- und Entwicklungsmaßnahmen	800,00	0	1.000	1.000	1.000	1.000
53181000 Zuweisungen und Zuschüsse für laufende Zwecke an übrige Bereiche // Sanierungs- und Entwicklungsmaßnahmen (Zuwendungen an Dritte)	58.214,72	58.300	58.300	58.300	58.300	58.300
16 sonstige ordentliche Aufwendungen	23.996,62	0	0	0	0	0
54313000 Geschäftsaufwendungen - Gerichts-, Rechtsberater-, Sachverständigen- und Gutachterkosten	23.890,44	0	0	0	0	0
54314000 Geschäftsaufwendungen - Sonstiges	106,18	0	0	0	0	0
<b>17 = Aufwendungen aus laufender Verwaltungstätigkeit</b>	<b>97.081,63</b>	<b>58.300</b>	<b>59.300</b>	<b>59.300</b>	<b>59.300</b>	<b>59.300</b>
<b>18 = Ergebnis der laufenden Verwaltungstätigkeit (10 ./. 17)</b>	<b>-19.404,90</b>	<b>-19.500</b>	<b>-19.700</b>	<b>-19.700</b>	<b>-19.700</b>	<b>-19.700</b>
20 - Zinsen und sonstige Finanzaufwendungen	727,89	1.000	1.000	0	0	0
55110000 Zinsaufwendungen / Land	727,89	1.000	1.000	0	0	0
<b>21 = Finanzergebnis (19 ./. 20)</b>	<b>-727,89</b>	<b>-1.000</b>	<b>-1.000</b>	<b>0</b>	<b>0</b>	<b>0</b>
<b>22 = ordentliches Ergebnis (18 + 21)</b>	<b>-20.132,79</b>	<b>-20.500</b>	<b>-20.700</b>	<b>-19.700</b>	<b>-19.700</b>	<b>-19.700</b>
25 = außerordentliches Ergebnis	0,00	0	0	0	0	0
<b>26 = Ergebnis vor Berücksichtigung der internen Leistungsbeziehungen (22 + 25)</b>	<b>-20.132,79</b>	<b>-20.500</b>	<b>-20.700</b>	<b>-19.700</b>	<b>-19.700</b>	<b>-19.700</b>
<b>29 = Gesamtergebnis des Teilhaushaltes</b>	<b>-20.132,79</b>	<b>-20.500</b>	<b>-20.700</b>	<b>-19.700</b>	<b>-19.700</b>	<b>-19.700</b>
Nachrichtlich:						
30 nicht zahlungswirksame Erträge	39.609,82	38.800	39.600	39.600	39.600	39.600



## Teilergebnishaushalt 2020

51.1.01.400

<b>Produktbereich:</b>	<b>51</b>	Räumliche Planung und Entwicklung
<b>Produktgruppe:</b>	<b>51.1</b>	Räumliche Planungs- und Entwicklungsmaßnahmen
<b>Produkt:</b>	<b>51.1.01</b>	Räumliche Planungs- und Entwicklungsmaßnahmen
<b>Leistung:</b>	<b>51.1.01.400</b>	Teilprogramm Aufwertung

Ertrags- und Aufwandsarten	Ergebnis	Ansatz	Ansatz	Planung	Planung	Planung
	2018	2019	2020	2021	2022	2023
	in Euro					
	1	2	3	4	5	6
02 Zuwendungen und allgemeine Umlagen	201.582,00	356.100	241.800	197.800	196.100	178.100
41410000 Zuweisungen und Zuschüsse für laufende Zwecke / Land	122.229,34	290.000	162.700	118.700	117.000	99.000
41611000 Erträge aus der Auflösung von Sonderposten aus Zuweisungen der öffentlichen Hand // Sanierungs- und Entwicklungsmaßnahmen (Investive Zuwendungen an Dritte)	79.352,66	66.100	79.100	79.100	79.100	79.100
07 sonstige ordentliche Erträge	252,00	0	0	0	0	0
45831200 Erträge aus der Auflösung von Pauschalwertberichtigungen auf Steuern, Transferleistungen und sonstige öffentlich-rechtliche Forderungen	252,00	0	0	0	0	0
<b>10 = Erträge aus laufender Verwaltungstätigkeit</b>	<b>201.834,00</b>	<b>356.100</b>	<b>241.800</b>	<b>197.800</b>	<b>196.100</b>	<b>178.100</b>
13 Aufwendungen für Sach- und Dienstleistungen	175.995,39	342.800	26.700	39.900	39.900	29.900
52710000 Besondere Verwaltungs- und Betriebsaufwendungen	175.995,39	342.800	26.700	39.900	39.900	29.900
15 Transferaufwendungen	129.350,83	95.200	187.300	107.300	107.300	107.300
53110000 Zuweisungen und Zuschüsse für laufende Zwecke / Land	22.202,63	0	0	0	0	0
53151000 Zuweisungen und Zuschüsse für laufende Zwecke / Verbundene Unternehmen, Beteiligungen und Sondervermögen // Sanierungs- und Entwicklungsmaßnahmen	34.071,50	0	34.200	34.200	34.200	34.200
53180000 Zuweisungen und Zuschüsse für laufende Zwecke / Übrige Bereiche	0,00	0	80.000	0	0	0
53181000 Zuweisungen und Zuschüsse für laufende Zwecke an übrige Bereiche // Sanierungs- und Entwicklungsmaßnahmen (Zuwendungen an Dritte)	73.076,70	95.200	73.100	73.100	73.100	73.100
16 sonstige ordentliche Aufwendungen	134,58	50.000	80.200	90.200	90.200	80.200
54313000 Geschäftsaufwendungen - Gerichts-, Rechtsberater-, Sachverständigen- und Gutachterkosten	0,00	50.000	80.000	90.000	90.000	80.000
54314000 Geschäftsaufwendungen - Sonstiges	134,58	0	200	200	200	200
<b>17 = Aufwendungen aus laufender Verwaltungstätigkeit</b>	<b>305.480,80</b>	<b>488.000</b>	<b>294.200</b>	<b>237.400</b>	<b>237.400</b>	<b>217.400</b>
<b>18 = Ergebnis der laufenden Verwaltungstätigkeit (10 ./. 17)</b>	<b>-103.646,80</b>	<b>-131.900</b>	<b>-52.400</b>	<b>-39.600</b>	<b>-41.300</b>	<b>-39.300</b>
20 - Zinsen und sonstige Finanzaufwendungen	17.051,62	33.000	25.000	15.000	5.000	5.000
55110000 Zinsaufwendungen / Land	17.051,62	33.000	25.000	15.000	5.000	5.000
21 = Finanzergebnis (19 ./. 20)	-17.051,62	-33.000	-25.000	-15.000	-5.000	-5.000
<b>22 = ordentliches Ergebnis (18 + 21)</b>	<b>-120.698,42</b>	<b>-164.900</b>	<b>-77.400</b>	<b>-54.600</b>	<b>-46.300</b>	<b>-44.300</b>
25 = außerordentliches Ergebnis	0,00	0	0	0	0	0
<b>26 = Ergebnis vor Berücksichtigung der internen Leistungsbeziehungen (22 + 25)</b>	<b>-120.698,42</b>	<b>-164.900</b>	<b>-77.400</b>	<b>-54.600</b>	<b>-46.300</b>	<b>-44.300</b>
<b>29 = Gesamtergebnis des Teilhaushaltes</b>	<b>-120.698,42</b>	<b>-164.900</b>	<b>-77.400</b>	<b>-54.600</b>	<b>-46.300</b>	<b>-44.300</b>
Nachrichtlich:						
30 nicht zahlungswirksame Erträge	79.352,66	66.100	79.100	79.100	79.100	79.100



## Teilergebnishaushalt 2020

51.1.01.500

<b>Produktbereich:</b>	<b>51</b>	Räumliche Planung und Entwicklung
<b>Produktgruppe:</b>	<b>51.1</b>	Räumliche Planungs- und Entwicklungsmaßnahmen
<b>Produkt:</b>	<b>51.1.01</b>	Räumliche Planungs- und Entwicklungsmaßnahmen
<b>Leistung:</b>	<b>51.1.01.500</b>	Teilprogramm Rückbau

Ertrags- und Aufwandsarten	Ergebnis	Ansatz	Ansatz	Planung	Planung	Planung
	2018	2019	2020	2021	2022	2023
	in Euro					
	1	2	3	4	5	6
02 Zuwendungen und allgemeine Umlagen	205.445,80	200.000	490.000	130.000	118.400	200.000
41410000 Zuweisungen und Zuschüsse für laufende Zwecke / Land	205.445,80	200.000	490.000	130.000	118.400	200.000
10 = Erträge aus laufender Verwaltungstätigkeit	205.445,80	200.000	490.000	130.000	118.400	200.000
15 Transferaufwendungen	246.995,80	200.000	490.000	130.000	118.400	200.000
53110000 Zuweisungen und Zuschüsse für laufende Zwecke / Land	41.550,00	0	0	0	0	0
53150000 Zuweisungen und Zuschüsse für laufende Zwecke / Verbundene Unternehmen, Beteiligungen und Sondervermögen	205.445,80	0	490.000	130.000	118.400	200.000
53170000 Zuweisungen und Zuschüsse für laufende Zwecke / Private Unternehmen	0,00	200.000	0	0	0	0
17 = Aufwendungen aus laufender Verwaltungstätigkeit	246.995,80	200.000	490.000	130.000	118.400	200.000
<b>18 = Ergebnis der laufenden Verwaltungstätigkeit (10 ./. 17)</b>	<b>-41.550,00</b>	<b>0</b>	<b>0</b>	<b>0</b>	<b>0</b>	<b>0</b>
20 - Zinsen und sonstige Finanzaufwendungen	0,00	1.000	1.000	0	0	0
55110000 Zinsaufwendungen / Land	0,00	1.000	1.000	0	0	0
21 = Finanzergebnis (19 ./. 20)	0,00	-1.000	-1.000	0	0	0
<b>22 = ordentliches Ergebnis (18 + 21)</b>	<b>-41.550,00</b>	<b>-1.000</b>	<b>-1.000</b>	<b>0</b>	<b>0</b>	<b>0</b>
25 = außerordentliches Ergebnis	0,00	0	0	0	0	0
<b>26 = Ergebnis vor Berücksichtigung der internen Leistungsbeziehungen (22 + 25)</b>	<b>-41.550,00</b>	<b>-1.000</b>	<b>-1.000</b>	<b>0</b>	<b>0</b>	<b>0</b>
<b>29 = Gesamtergebnis des Teilhaushaltes</b>	<b>-41.550,00</b>	<b>-1.000</b>	<b>-1.000</b>	<b>0</b>	<b>0</b>	<b>0</b>

Nachrichtlich:





# Teilergebnishaushalt 2020

Produktbereich: 51 Räumliche Planung und Entwicklung  
 Produktgruppe: 51.1 Räumliche Planungs- und Entwicklungsmaßnahmen  
 Produkt: 51.1.01 Räumliche Planungs- und Entwicklungsmaßnahmen  
 Leistung: 51.1.01.600 Maßnahmen der sozialen Stadt

Ertrags- und Aufwandsarten	Ergebnis	Ansatz	Ansatz	Planung	Planung	Planung
	2018	2019	2020	2021	2022	2023
	in Euro					
	1	2	3	4	5	6
02 Zuwendungen und allgemeine Umlagen	115.408,28	27.200	90.000	130.000	90.000	90.000
41410000 Zuweisungen und Zuschüsse für laufende Zwecke / Land	115.408,28	24.000	90.000	130.000	90.000	90.000
41611000 Erträge aus der Auflösung von Sonderposten aus Zuweisungen der öffentlichen Hand // Sanierungs- und Entwicklungsmaßnahmen (Investive Zuwendungen an Dritte)	0,00	3.200	0	0	0	0
<b>10 = Erträge aus laufender Verwaltungstätigkeit</b>	<b>115.408,28</b>	<b>27.200</b>	<b>90.000</b>	<b>130.000</b>	<b>90.000</b>	<b>90.000</b>
13 Aufwendungen für Sach- und Dienstleistungen	156.260,49	0	49.900	114.900	29.900	39.900
52710000 Besondere Verwaltungs- und Betriebsaufwendungen	156.260,49	0	49.900	114.900	29.900	39.900
15 Transferaufwendungen	1.457,10	5.000	22.500	22.500	22.500	22.000
53180000 Zuweisungen und Zuschüsse für laufende Zwecke / Übrige Bereiche	1.457,10	0	22.500	22.500	22.500	22.000
53181000 Zuweisungen und Zuschüsse für laufende Zwecke an übrige Bereiche // Sanierungs- und Entwicklungsmaßnahmen (Zuwendungen an Dritte)	0,00	5.000	0	0	0	0
16 sonstige ordentliche Aufwendungen	138,06	30.000	70.100	80.100	90.100	80.100
54313000 Geschäftsaufwendungen - Gerichts-, Rechtsberater-, Sachverständigen- und Gutachterkosten	0,00	30.000	70.000	80.000	90.000	80.000
54314000 Geschäftsaufwendungen - Sonstiges	138,06	0	100	100	100	100
<b>17 = Aufwendungen aus laufender Verwaltungstätigkeit</b>	<b>157.855,65</b>	<b>35.000</b>	<b>142.500</b>	<b>217.500</b>	<b>142.500</b>	<b>142.000</b>
<b>18 = Ergebnis der laufenden Verwaltungstätigkeit (10 ./ 17)</b>	<b>-42.447,37</b>	<b>-7.800</b>	<b>-52.500</b>	<b>-87.500</b>	<b>-52.500</b>	<b>-52.000</b>
20 - Zinsen und sonstige Finanzaufwendungen	7.746,97	9.000	10.000	8.000	4.000	3.000
55110000 Zinsaufwendungen / Land	7.746,97	9.000	10.000	8.000	4.000	3.000
<b>21 = Finanzergebnis (19 ./ 20)</b>	<b>-7.746,97</b>	<b>-9.000</b>	<b>-10.000</b>	<b>-8.000</b>	<b>-4.000</b>	<b>-3.000</b>
<b>22 = ordentliches Ergebnis (18 + 21)</b>	<b>-50.194,34</b>	<b>-16.800</b>	<b>-62.500</b>	<b>-95.500</b>	<b>-56.500</b>	<b>-55.000</b>
25 = außerordentliches Ergebnis	0,00	0	0	0	0	0
<b>26 = Ergebnis vor Berücksichtigung der internen Leistungsbeziehungen (22 + 25)</b>	<b>-50.194,34</b>	<b>-16.800</b>	<b>-62.500</b>	<b>-95.500</b>	<b>-56.500</b>	<b>-55.000</b>
<b>29 = Gesamtergebnis des Teilergebnishaushaltes</b>	<b>-50.194,34</b>	<b>-16.800</b>	<b>-62.500</b>	<b>-95.500</b>	<b>-56.500</b>	<b>-55.000</b>
Nachrichtlich:						
30 nicht zahlungswirksame Erträge	0,00	3.200	0	0	0	0



## Teilergebnishaushalt 2020

51.1.01.700

Produktbereich:	51	Räumliche Planung und Entwicklung
Produktgruppe:	51.1	Räumliche Planungs- und Entwicklungsmaßnahmen
Produkt:	51.1.01	Räumliche Planungs- und Entwicklungsmaßnahmen
Leistung:	51.1.01.700	Maßnahmen Aktive Stadtteilzentren

Ertrags- und Aufwandsarten	Ergebnis	Ansatz	Ansatz	Planung	Planung	Planung
	2018	2019	2020	2021	2022	2023
	in Euro					
	1	2	3	4	5	6
02 Zuwendungen und allgemeine Umlagen	97.562,51	9.600	9.200	9.200	9.200	9.200
41410000 Zuweisungen und Zuschüsse für laufende Zwecke / Land	85.840,31	0	0	0	0	0
41611000 Erträge aus der Auflösung von Sonderposten aus Zuweisungen der öffentlichen Hand // Sanierungs- und Entwicklungsmaßnahmen (Investive Zuwendungen an Dritte)	11.722,20	9.600	9.200	9.200	9.200	9.200
10 = Erträge aus laufender Verwaltungstätigkeit	97.562,51	9.600	9.200	9.200	9.200	9.200
13 Aufwendungen für Sach- und Dienstleistungen	120.142,91	0	0	0	0	0
52710000 Besondere Verwaltungs- und Betriebsaufwendungen	120.142,91	0	0	0	0	0
15 Transferaufwendungen	15.669,96	13.600	13.300	13.300	13.300	13.300
53151000 Zuweisungen und Zuschüsse für laufende Zwecke / Verbundene Unternehmen, Beteiligungen und Sondervermögen // Sanierungs- und Entwicklungsmaßnahmen	4.245,65	0	1.800	1.800	1.800	1.800
53181000 Zuweisungen und Zuschüsse für laufende Zwecke an übrige Bereiche // Sanierungs- und Entwicklungsmaßnahmen (Zuwendungen an Dritte)	11.424,31	13.600	11.500	11.500	11.500	11.500
16 sonstige ordentliche Aufwendungen	141,81	0	0	0	0	0
54314000 Geschäftsaufwendungen - Sonstiges	141,81	0	0	0	0	0
17 = Aufwendungen aus laufender Verwaltungstätigkeit	135.954,68	13.600	13.300	13.300	13.300	13.300
<b>18 = Ergebnis der laufenden Verwaltungstätigkeit (10 ./. 17)</b>	<b>-38.392,17</b>	<b>-4.000</b>	<b>-4.100</b>	<b>-4.100</b>	<b>-4.100</b>	<b>-4.100</b>
20 - Zinsen und sonstige Finanzaufwendungen	13.649,90	14.000	4.000	0	0	0
55110000 Zinsaufwendungen / Land	13.649,90	14.000	4.000	0	0	0
21 = Finanzergebnis (19 ./. 20)	-13.649,90	-14.000	-4.000	0	0	0
<b>22 = ordentliches Ergebnis (18 + 21)</b>	<b>-52.042,07</b>	<b>-18.000</b>	<b>-8.100</b>	<b>-4.100</b>	<b>-4.100</b>	<b>-4.100</b>
25 = außerordentliches Ergebnis	0,00	0	0	0	0	0
<b>26 = Ergebnis vor Berücksichtigung der internen Leistungsbeziehungen (22 + 25)</b>	<b>-52.042,07</b>	<b>-18.000</b>	<b>-8.100</b>	<b>-4.100</b>	<b>-4.100</b>	<b>-4.100</b>
<b>29 = Gesamtergebnis des Teilhaushaltes</b>	<b>-52.042,07</b>	<b>-18.000</b>	<b>-8.100</b>	<b>-4.100</b>	<b>-4.100</b>	<b>-4.100</b>
Nachrichtlich:						
30 nicht zahlungswirksame Erträge	11.722,20	9.600	9.200	9.200	9.200	9.200



## Teilergebnishaushalt 2020

51.1.01.800

<b>Produktbereich:</b>	<b>51</b>	Räumliche Planung und Entwicklung
<b>Produktgruppe:</b>	<b>51.1</b>	Räumliche Planungs- und Entwicklungsmaßnahmen
<b>Produkt:</b>	<b>51.1.01</b>	Räumliche Planungs- und Entwicklungsmaßnahmen
<b>Leistung:</b>	<b>51.1.01.800</b>	Teilprogramm Sanierung, Sicherung und Erwerb

Ertrags- und Aufwandsarten	Ergebnis	Ansatz	Ansatz	Planung	Planung	Planung
	2018	2019	2020	2021	2022	2023
	in Euro					
	1	2	3	4	5	6
02 Zuwendungen und allgemeine Umlagen	0,00	205.000	0	0	0	0
41410000 Zuweisungen und Zuschüsse für laufende Zwecke / Land	0,00	205.000	0	0	0	0
10 = Erträge aus laufender Verwaltungstätigkeit	0,00	205.000	0	0	0	0
15 Transferaufwendungen	446,06	205.000	0	0	0	0
53110000 Zuweisungen und Zuschüsse für laufende Zwecke / Land	446,06	0	0	0	0	0
53180000 Zuweisungen und Zuschüsse für laufende Zwecke / Übrige Bereiche	0,00	205.000	0	0	0	0
17 = Aufwendungen aus laufender Verwaltungstätigkeit	446,06	205.000	0	0	0	0
<b>18 = Ergebnis der laufenden Verwaltungstätigkeit (10 ./ 17)</b>	<b>-446,06</b>	<b>0</b>	<b>0</b>	<b>0</b>	<b>0</b>	<b>0</b>
20 - Zinsen und sonstige Finanzaufwendungen	12.177,85	18.000	13.000	8.000	8.000	0
55110000 Zinsaufwendungen / Land	12.177,85	18.000	13.000	8.000	8.000	0
21 = Finanzergebnis (19 ./ 20)	-12.177,85	-18.000	-13.000	-8.000	-8.000	0
<b>22 = ordentliches Ergebnis (18 + 21)</b>	<b>-12.623,91</b>	<b>-18.000</b>	<b>-13.000</b>	<b>-8.000</b>	<b>-8.000</b>	<b>0</b>
25 = außerordentliches Ergebnis	0,00	0	0	0	0	0
<b>26 = Ergebnis vor Berücksichtigung der internen Leistungsbeziehungen (22 + 25)</b>	<b>-12.623,91</b>	<b>-18.000</b>	<b>-13.000</b>	<b>-8.000</b>	<b>-8.000</b>	<b>0</b>
<b>29 = Gesamtergebnis des Teilhaushaltes</b>	<b>-12.623,91</b>	<b>-18.000</b>	<b>-13.000</b>	<b>-8.000</b>	<b>-8.000</b>	<b>0</b>

Nachrichtlich:



# Teilergebnishaushalt 2020

52.1.01.100

**Produktbereich:** 52 Bauen und Wohnen  
**Produktgruppe:** 52.1 Bau- und Grundstücksordnung  
**Produkt:** 52.1.01 Allgemeine Aufgaben der Bauordnung  
**Leistung:** 52.1.01.100 Allgemeine Aufgaben der Bauordnung

Ertrags- und Aufwandsarten	Ergebnis	Ansatz	Ansatz	Planung	Planung	Planung
	2018	2019	2020	2021	2022	2023
	in Euro					
	1	2	3	4	5	6
04 öffentlich-rechtliche Leistungsentgelte	15.072,30	12.500	10.000	10.000	10.000	10.000
43110000 Verwaltungsgebühren	15.072,30	12.500	10.000	10.000	10.000	10.000
06 Kostenerstattungen und Kostenumlagen	68.273,95	65.000	66.000	66.000	66.000	66.000
44850000 Erträge aus Kostenerstattungen, Kostenumlagen / Verbundene Unternehmen, Beteiligungen und Sondervermögen	68.273,95	65.000	66.000	66.000	66.000	66.000
10 = Erträge aus laufender Verwaltungstätigkeit	83.346,25	77.500	76.000	76.000	76.000	76.000
11 Personalaufwendungen	208.191,06	266.600	220.400	225.300	230.000	241.600
50120000 Dienstaufwendungen - Tariflich Beschäftigte	203.396,75	219.000	181.300	182.300	186.200	195.600
50220000 Beiträge zu Versorgungskassen - Tariflich Beschäftigte	5.776,25	8.300	6.400	6.600	6.700	7.200
50320000 Beiträge zur gesetzlichen Sozialversicherung - Tariflich Beschäftigte	32.580,46	42.600	36.000	36.300	37.000	38.700
50811000 Zuführungen zu Rückstellungen für nicht genommenen Urlaub	0,00	600	0	0	0	0
50812000 Zuführungen zu Rückstellungen für Gleitzeitüberhänge	3.068,07	2.500	2.400	2.400	2.400	2.400
50815000 Zuführungen zu Rückstellungen für leistungsorientierte Bezahlung	2.264,38	2.700	2.600	2.600	2.600	2.600
50816000 Zuführungen zu Jubiläumsrückstellungen	24,82	100	100	100	100	100
50821000 Inanspruchnahme von Rückstellungen für nicht genommenen Urlaub	0,00	-600	0	0	0	0
50822000 Inanspruchnahme von Rückstellungen für Gleitzeitüberhänge	-2.709,58	-2.500	-2.400	-2.400	-2.400	-2.400
50823000 Inanspruchnahme von Rückstellungen für Abfindungen EVR	-3.474,28	-3.400	-3.400	0	0	0
50824000 Inanspruchnahme von Rückstellungen für sonstigen Abfindungen	-30.489,97	0	0	0	0	0
50825000 Inanspruchnahme von Rückstellungen für leistungsorientierte Bezahlung	-2.245,84	-2.700	-2.600	-2.600	-2.600	-2.600
14 Abschreibungen	22,77	0	0	0	0	0
57311000 Pauschalwertberichtigung von Gebühren und Beiträgen	22,77	0	0	0	0	0
17 = Aufwendungen aus laufender Verwaltungstätigkeit	208.213,83	266.600	220.400	225.300	230.000	241.600
<b>18 = Ergebnis der laufenden Verwaltungstätigkeit (10 ./. 17)</b>	<b>-124.867,58</b>	<b>-189.100</b>	<b>-144.400</b>	<b>-149.300</b>	<b>-154.000</b>	<b>-165.600</b>
21 = Finanzergebnis (19 ./. 20)	0,00	0	0	0	0	0
<b>22 = ordentliches Ergebnis (18 + 21)</b>	<b>-124.867,58</b>	<b>-189.100</b>	<b>-144.400</b>	<b>-149.300</b>	<b>-154.000</b>	<b>-165.600</b>
25 = außerordentliches Ergebnis	0,00	0	0	0	0	0
<b>26 = Ergebnis vor Berücksichtigung der internen Leistungsbeziehungen (22 + 25)</b>	<b>-124.867,58</b>	<b>-189.100</b>	<b>-144.400</b>	<b>-149.300</b>	<b>-154.000</b>	<b>-165.600</b>
<b>29 = Gesamtergebnis des Teilhaushaltes</b>	<b>-124.867,58</b>	<b>-189.100</b>	<b>-144.400</b>	<b>-149.300</b>	<b>-154.000</b>	<b>-165.600</b>
Nachrichtlich:						
31 nicht zahlungswirksame Aufwendungen	-22,77	0	0	0	0	0



## Teilergebnishaushalt 2020

52.3.01.100

Produktbereich:	52	Bauen und Wohnen
Produktgruppe:	52.3	Denkmalschutz und -pflege
Produkt:	52.3.01	Denkmalschutz und -pflege
Leistung:	52.3.01.100	Denkmalschutz und -pflege

Ertrags- und Aufwandsarten	Ergebnis	Ansatz	Ansatz	Planung	Planung	Planung
	2018	2019	2020	2021	2022	2023
	in Euro					
	1	2	3	4	5	6
07 sonstige ordentliche Erträge	277,45	0	300	300	300	300
45710000 Erträge aus der Auflösung von sonstigen Sonderposten	277,45	0	300	300	300	300
10 = Erträge aus laufender Verwaltungstätigkeit	277,45	0	300	300	300	300
13 Aufwendungen für Sach- und Dienstleistungen	0,00	10.300	7.300	5.300	5.300	5.300
52210000 Unterhaltung des sonstigen unbeweglichen Vermögens	0,00	8.000	5.000	3.000	3.000	3.000
52410000 Bewirtschaftung der Grundstücke und baulichen Anlagen	0,00	2.300	2.300	2.300	2.300	2.300
14 Abschreibungen	449,95	0	600	600	600	600
57110000 Abschreibungen auf immaterielle Vermögensgegenstände und Sachanlagen	449,95	0	600	600	600	600
17 = Aufwendungen aus laufender Verwaltungstätigkeit	449,95	10.300	7.900	5.900	5.900	5.900
<b>18 = Ergebnis der laufenden Verwaltungstätigkeit (10 ./.. 17)</b>	<b>-172,50</b>	<b>-10.300</b>	<b>-7.600</b>	<b>-5.600</b>	<b>-5.600</b>	<b>-5.600</b>
21 = Finanzergebnis (19 ./.. 20)	0,00	0	0	0	0	0
<b>22 = ordentliches Ergebnis (18 + 21)</b>	<b>-172,50</b>	<b>-10.300</b>	<b>-7.600</b>	<b>-5.600</b>	<b>-5.600</b>	<b>-5.600</b>
25 = außerordentliches Ergebnis	0,00	0	0	0	0	0
<b>26 = Ergebnis vor Berücksichtigung der internen Leistungsbeziehungen (22 + 25)</b>	<b>-172,50</b>	<b>-10.300</b>	<b>-7.600</b>	<b>-5.600</b>	<b>-5.600</b>	<b>-5.600</b>
<b>29 = Gesamtergebnis des Teilhaushaltes</b>	<b>-172,50</b>	<b>-10.300</b>	<b>-7.600</b>	<b>-5.600</b>	<b>-5.600</b>	<b>-5.600</b>
Nachrichtlich:						
31 nicht zahlungswirksame Aufwendungen	-449,95	0	-600	-600	-600	-600

## Erläuterungen zu den Positionen

## Sachkonto

52410000 Bewirtschaftung der Grundstücke und baulichen Anlagen  
Ausstellungsversicherungen 2.300,00 €



## Teilergebnishaushalt 2020

52.4.01.100

<b>Produktbereich:</b>	<b>52</b>	Bauen und Wohnen
<b>Produktgruppe:</b>	<b>52.4</b>	Aufgaben des freien Wohnungsmarktes
<b>Produkt:</b>	<b>52.4.01</b>	Aufgaben des freien Wohnungsmarktes
<b>Leistung:</b>	<b>52.4.01.100</b>	Forster Wohnungsbaugesellschaft mbH

Ertrags- und Aufwandsarten	Ergebnis	Ansatz	Ansatz	Planung	Planung	Planung
	2018	2019	2020	2021	2022	2023
	in Euro					
	1	2	3	4	5	6
07 sonstige ordentliche Erträge	41.002,71	38.900	36.700	34.500	32.500	30.400
45630000 Erträge aus der Inanspruchnahme von Gewährverträgen und Bürgschaften	41.002,71	38.900	36.700	34.500	32.500	30.400
10 = Erträge aus laufender Verwaltungstätigkeit	41.002,71	38.900	36.700	34.500	32.500	30.400
17 = Aufwendungen aus laufender Verwaltungstätigkeit	0,00	0	0	0	0	0
<b>18 = Ergebnis der laufenden Verwaltungstätigkeit (10 ./. 17)</b>	<b>41.002,71</b>	<b>38.900</b>	<b>36.700</b>	<b>34.500</b>	<b>32.500</b>	<b>30.400</b>
21 = Finanzergebnis (19 ./. 20)	0,00	0	0	0	0	0
<b>22 = ordentliches Ergebnis (18 + 21)</b>	<b>41.002,71</b>	<b>38.900</b>	<b>36.700</b>	<b>34.500</b>	<b>32.500</b>	<b>30.400</b>
25 = außerordentliches Ergebnis	0,00	0	0	0	0	0
<b>26 = Ergebnis vor Berücksichtigung der internen Leistungsbeziehungen (22 + 25)</b>	<b>41.002,71</b>	<b>38.900</b>	<b>36.700</b>	<b>34.500</b>	<b>32.500</b>	<b>30.400</b>
<b>29 = Gesamtergebnis des Teilhaushaltes</b>	<b>41.002,71</b>	<b>38.900</b>	<b>36.700</b>	<b>34.500</b>	<b>32.500</b>	<b>30.400</b>
Nachrichtlich:						

## Erläuterungen zu den Positionen

## Sachkonto

45630000	Erträge aus der Inanspruchnahme von Gewährverträgen und Bürgschaften <i>Entgelt für Bürgschaftsgewährung an die FWG mbH im Rahmen der Kreditfinanzierung der FWo-Bestände</i>
----------	--



## Teilergebnishaushalt 2020

53.6.01.100

Produktbereich:	53	Ver- und Entsorgung
Produktgruppe:	53.6	Ver- und Entsorgung
Produkt:	53.6.01	Kombinierte Versorgungsunternehmen
Leistung:	53.6.01.100	Kombinierte Versorgungsunternehmen

Ertrags- und Aufwandsarten	Ergebnis	Ansatz	Ansatz	Planung	Planung	Planung
	2018	2019	2020	2021	2022	2023
	in Euro					
	1	2	3	4	5	6
07 sonstige ordentliche Erträge	464.400,00	478.000	495.000	495.000	495.000	495.000
45110000 Konzessionsabgaben	464.400,00	478.000	495.000	495.000	495.000	495.000
10 = Erträge aus laufender Verwaltungstätigkeit	464.400,00	478.000	495.000	495.000	495.000	495.000
16 sonstige ordentliche Aufwendungen	10.328,20	10.000	10.300	10.300	10.300	10.300
54414000 Steuern, Versicherungen, Schadensfälle - Steuern aus Beteiligungserträgen	10.328,20	10.000	10.300	10.300	10.300	10.300
17 = Aufwendungen aus laufender Verwaltungstätigkeit	10.328,20	10.000	10.300	10.300	10.300	10.300
<b>18 = Ergebnis der laufenden Verwaltungstätigkeit (10 ./. 17)</b>	<b>454.071,80</b>	<b>468.000</b>	<b>484.700</b>	<b>484.700</b>	<b>484.700</b>	<b>484.700</b>
19 Zinsen und sonstige Finanzerträge	65.265,03	65.000	65.000	65.000	65.000	65.000
46510000 Gewinnanteile aus verbundenen Unternehmen und Beteiligungen	65.265,03	65.000	65.000	65.000	65.000	65.000
21 = Finanzergebnis (19 ./. 20)	65.265,03	65.000	65.000	65.000	65.000	65.000
<b>22 = ordentliches Ergebnis (18 + 21)</b>	<b>519.336,83</b>	<b>533.000</b>	<b>549.700</b>	<b>549.700</b>	<b>549.700</b>	<b>549.700</b>
25 = außerordentliches Ergebnis	0,00	0	0	0	0	0
<b>26 = Ergebnis vor Berücksichtigung der internen Leistungsbeziehungen (22 + 25)</b>	<b>519.336,83</b>	<b>533.000</b>	<b>549.700</b>	<b>549.700</b>	<b>549.700</b>	<b>549.700</b>
<b>29 = Gesamtergebnis des Teilhaushaltes</b>	<b>519.336,83</b>	<b>533.000</b>	<b>549.700</b>	<b>549.700</b>	<b>549.700</b>	<b>549.700</b>
Nachrichtlich:						

## Erläuterungen zu den Positionen

## Sachkonto

45110000	Konzessionsabgaben Konzessionsabgabe für Gas und Strom der NFL
46510000	Gewinnanteile aus verbundenen Unternehmen und Beteiligungen Ergebnisabführung Stadtwerke Forst GmbH ca. 25 T-Euro ca. 40 T-Euro/a Ausschüttung der enviaM aus der Beteiligung KBE



## Teilergebnishaushalt 2020

53.8.01.100

Produktbereich:	53	Ver- und Entsorgung
Produktgruppe:	53.8	Abwasserbeseitigung
Produkt:	53.8.01	Eigenbetrieb Städtische Abwasserbeseitigung Forst (Lausitz)
Leistung:	53.8.01.100	Eigenbetrieb Städtische Abwasserbeseitigung Forst (Lausitz)

Ertrags- und Aufwandsarten	Ergebnis	Ansatz	Ansatz	Planung	Planung	Planung
	2018	2019	2020	2021	2022	2023
	in Euro					
	1	2	3	4	5	6
04 öffentlich-rechtliche Leistungsentgelte	407,00	300	300	300	300	300
43110000 Verwaltungsgebühren	407,00	300	300	300	300	300
07 sonstige ordentliche Erträge	7,40	0	0	0	0	300
45710000 Erträge aus der Auflösung von sonstigen Sonderposten	0,00	0	0	0	0	300
45831100 Erträge aus der Auflösung von Pauschalwertberichtigungen auf Gebühren und Beiträge	7,40	0	0	0	0	0
10 = Erträge aus laufender Verwaltungstätigkeit	414,40	300	300	300	300	600
13 Aufwendungen für Sach- und Dienstleistungen	254.641,48	262.000	308.000	304.000	302.000	300.000
52210000 Unterhaltung des sonstigen unbeweglichen Vermögens	39.013,44	32.000	38.000	34.000	32.000	30.000
52410000 Bewirtschaftung der Grundstücke und baulichen Anlagen	215.628,04	230.000	270.000	270.000	270.000	270.000
17 = Aufwendungen aus laufender Verwaltungstätigkeit	254.641,48	262.000	308.000	304.000	302.000	300.000
<b>18 = Ergebnis der laufenden Verwaltungstätigkeit (10 ./. 17)</b>	<b>-254.227,08</b>	<b>-261.700</b>	<b>-307.700</b>	<b>-303.700</b>	<b>-301.700</b>	<b>-299.400</b>
21 = Finanzergebnis (19 ./. 20)	0,00	0	0	0	0	0
<b>22 = ordentliches Ergebnis (18 + 21)</b>	<b>-254.227,08</b>	<b>-261.700</b>	<b>-307.700</b>	<b>-303.700</b>	<b>-301.700</b>	<b>-299.400</b>
25 = außerordentliches Ergebnis	0,00	0	0	0	0	0
<b>26 = Ergebnis vor Berücksichtigung der internen Leistungsbeziehungen (22 + 25)</b>	<b>-254.227,08</b>	<b>-261.700</b>	<b>-307.700</b>	<b>-303.700</b>	<b>-301.700</b>	<b>-299.400</b>
<b>29 = Gesamtergebnis des Teilhaushaltes</b>	<b>-254.227,08</b>	<b>-261.700</b>	<b>-307.700</b>	<b>-303.700</b>	<b>-301.700</b>	<b>-299.400</b>
Nachrichtlich:						

## Erläuterungen zu den Positionen

## Sachkonto

52410000 Bewirtschaftung der Grundstücke und baulichen Anlagen

Anteil für die Einleitung von Niederschlagswasser der Straßen, Plätze der Stadt Forst (Lausitz) in die öffentlichen Niederschlagswasserkanäle. Gegenwärtig erfolgt mit der Städtischen Abwasserbeseitigung die Aktualisierung der Bemessungsgrundlage (Stand Mai 2019). Es ist von einer Erhöhung des Stadtanteils auszugehen,

Gebühr für die Einleitung von Niederschlagswasser in die zentrale öffentliche SW-Anlage





## Teilergebnishaushalt 2020

53.8.02.100

Produktbereich:	53	Ver- und Entsorgung
Produktgruppe:	53.8	Abwasserbeseitigung
Produkt:	53.8.02	Erhebung von Gebühren, Beiträgen und Kostenersatz für Abwasserbeseitigung
Leistung:	53.8.02.100	Erhebung von Gebühren, Beiträgen und Kostenersatz für Abwasserbeseitigung

Ertrags- und Aufwandsarten	Ergebnis	Ansatz	Ansatz	Planung	Planung	Planung
	2018	2019	2020	2021	2022	2023
	in Euro					
	1	2	3	4	5	6
07 sonstige ordentliche Erträge	13.996,04	0	0	0	0	0
45831200 Erträge aus der Auflösung von Pauschalwertberichtigungen auf Steuern, Transferleistungen und sonstige öffentlich-rechtliche Forderungen	13.996,04	0	0	0	0	0
10 = Erträge aus laufender Verwaltungstätigkeit	13.996,04	0	0	0	0	0
14 Abschreibungen	20.244,83	0	0	0	0	0
57311000 Pauschalwertberichtigung von Gebühren und Beiträgen	882,96	0	0	0	0	0
57322000 Einzelwertberichtigung von Steuern, Transferleistungen und sonstigen öffentlich-rechtlichen Forderungen	19.361,87	0	0	0	0	0
17 = Aufwendungen aus laufender Verwaltungstätigkeit	20.244,83	0	0	0	0	0
<b>18 = Ergebnis der laufenden Verwaltungstätigkeit (10 ./ 17)</b>	<b>-6.248,79</b>	<b>0</b>	<b>0</b>	<b>0</b>	<b>0</b>	<b>0</b>
21 = Finanzergebnis (19 ./ 20)	0,00	0	0	0	0	0
<b>22 = ordentliches Ergebnis (18 + 21)</b>	<b>-6.248,79</b>	<b>0</b>	<b>0</b>	<b>0</b>	<b>0</b>	<b>0</b>
25 = außerordentliches Ergebnis	0,00	0	0	0	0	0
<b>26 = Ergebnis vor Berücksichtigung der internen Leistungsbeziehungen (22 + 25)</b>	<b>-6.248,79</b>	<b>0</b>	<b>0</b>	<b>0</b>	<b>0</b>	<b>0</b>
<b>29 = Gesamtergebnis des Teilhaushaltes</b>	<b>-6.248,79</b>	<b>0</b>	<b>0</b>	<b>0</b>	<b>0</b>	<b>0</b>
Nachrichtlich:						
31 nicht zahlungswirksame Aufwendungen	-20.244,83	0	0	0	0	0



# Teilergebnishaushalt 2020

53.8.03.100

Produktbereich: 53 Ver- und Entsorgung  
Produktgruppe: 53.8 Abwasserbeseitigung  
Produkt: 53.8.03 Bedürfnisanstalten  
Leistung: 53.8.03.100 Bedürfnisanstalten

Ertrags- und Aufwandsarten	Ergebnis	Ansatz	Ansatz	Planung	Planung	Planung
	2018	2019	2020	2021	2022	2023
	in Euro					
	1	2	3	4	5	6
02 Zuwendungen und allgemeine Umlagen	4.048,14	4.000	4.000	4.000	4.000	700
41610000 Erträge aus der Auflösung von Sonderposten aus Zuweisungen der öffentlichen Hand	4.048,14	4.000	4.000	4.000	4.000	700
04 öffentlich-rechtliche Leistungsentgelte	798,32	1.800	1.800	1.800	1.800	1.800
43210000 Benutzungsgebühren und ähnliche Entgelte	798,32	1.800	1.800	1.800	1.800	1.800
10 = Erträge aus laufender Verwaltungstätigkeit	4.846,46	5.800	5.800	5.800	5.800	2.500
13 Aufwendungen für Sach- und Dienstleistungen	29.394,96	33.600	34.200	31.200	31.200	31.200
52110000 Unterhaltung der Grundstücke und baulichen Anlagen	5.192,42	5.000	5.000	2.000	2.000	2.000
52220000 Unterhaltung von Geräten, Ausstattungen und Ausrüstungsgegenständen	0,00	1.500	1.500	1.500	1.500	1.500
52310000 Mieten und Pachten	900,00	900	900	900	900	900
52410000 Bewirtschaftung der Grundstücke und baulichen Anlagen	23.302,54	26.200	26.800	26.800	26.800	26.800
14 Abschreibungen	5.824,99	5.900	5.900	5.900	5.900	1.500
57110000 Abschreibungen auf immaterielle Vermögensgegenstände und Sachanlagen	5.824,99	5.900	5.900	5.900	5.900	1.500
16 sonstige ordentliche Aufwendungen	609,17	200	200	200	200	200
54312000 Geschäftsaufwendungen - Post- u. Fernmeldegebühren, GEZ	192,84	200	200	200	200	200
54930000 Periodenfremde ordentliche Aufwendungen	416,33	0	0	0	0	0
17 = Aufwendungen aus laufender Verwaltungstätigkeit	35.829,12	39.700	40.300	37.300	37.300	32.900
<b>18 = Ergebnis der laufenden Verwaltungstätigkeit (10 ./ 17)</b>	<b>-30.982,66</b>	<b>-33.900</b>	<b>-34.500</b>	<b>-31.500</b>	<b>-31.500</b>	<b>-30.400</b>
21 = Finanzergebnis (19 ./ 20)	0,00	0	0	0	0	0
<b>22 = ordentliches Ergebnis (18 + 21)</b>	<b>-30.982,66</b>	<b>-33.900</b>	<b>-34.500</b>	<b>-31.500</b>	<b>-31.500</b>	<b>-30.400</b>
25 = außerordentliches Ergebnis	0,00	0	0	0	0	0
<b>26 = Ergebnis vor Berücksichtigung der internen Leistungsbeziehungen (22 + 25)</b>	<b>-30.982,66</b>	<b>-33.900</b>	<b>-34.500</b>	<b>-31.500</b>	<b>-31.500</b>	<b>-30.400</b>
<b>29 = Gesamtergebnis des Teilhaushaltes</b>	<b>-30.982,66</b>	<b>-33.900</b>	<b>-34.500</b>	<b>-31.500</b>	<b>-31.500</b>	<b>-30.400</b>
Nachrichtlich:						
30 nicht zahlungswirksame Erträge	4.048,14	4.000	4.000	4.000	4.000	700
31 nicht zahlungswirksame Aufwendungen	-5.824,99	-5.900	-5.900	-5.900	-5.900	-1.500

## Erläuterungen zu den Positionen

### Sachkonto

52410000 Bewirtschaftung der Grundstücke und baulichen Anlagen  
WC Friedrichsplatz / WC Bahnhof

Versicherungen 300 €  
Reinigung 19.500 €  
Strom, Wasser, Abwasser 3.300 €  
Wach- und Sicherheitsdienst 3.700 €

-----  
Planansatz 2020 26.800 €



## Teilergebnishaushalt 2020

54.0.01.100

<b>Produktbereich:</b>	<b>54</b>	Verkehrsflächen und -anlagen, ÖPNV
<b>Produktgruppe:</b>	<b>54.0</b>	Verkehrsflächen und -anlagen, ÖPNV
<b>Produkt:</b>	<b>54.0.01</b>	Bau von Verkehrsflächen und -anlagen, ÖPNV
<b>Leistung:</b>	<b>54.0.01.100</b>	Bau von Gemeindestraßen einschließlich Teileinrichtungen

Ertrags- und Aufwandsarten	Ergebnis	Ansatz	Ansatz	Planung	Planung	Planung
	2018	2019	2020	2021	2022	2023
	in Euro					
	1	2	3	4	5	6
02 Zuwendungen und allgemeine Umlagen	990.212,92	767.900	970.600	966.800	940.800	881.700
41480000 Zuweisungen und Zuschüsse für laufende Zwecke / Übrige Bereiche	60,00	0	0	0	0	0
41610000 Erträge aus der Auflösung von Sonderposten aus Zuweisungen der öffentlichen Hand	990.152,92	767.900	970.600	966.800	940.800	881.700
04 öffentlich-rechtliche Leistungsentgelte	478.091,36	393.700	466.000	451.400	433.100	421.900
43710000 Erträge aus der Auflösung von Sonderposten aus Beiträgen, Baukosten- und Investitionszuschüssen	478.091,36	393.700	466.000	451.400	433.100	421.900
06 Kostenerstattungen und Kostenumlagen	3.237,13	4.000	3.700	3.700	3.700	3.700
44850000 Erträge aus Kostenerstattungen, Kostenumlagen / Verbundene Unternehmen, Beteiligungen und Sondervermögen	3.237,13	4.000	3.700	3.700	3.700	3.700
07 sonstige ordentliche Erträge	110.362,09	79.300	86.100	86.100	82.600	80.700
45310000 Erträge aus Vermögensveräußerungen, die dem ordentlichen Ergebnis zuzuordnen sind	4.124,70	0	0	0	0	0
45710000 Erträge aus der Auflösung von sonstigen Sonderposten	86.837,12	79.300	86.100	86.100	82.600	80.700
45831100 Erträge aus der Auflösung von Pauschalwertberichtigungen auf Gebühren und Beiträge	19.400,27	0	0	0	0	0
08 aktivierte Eigenleistungen	448,20	4.800	3.100	3.100	3.100	3.100
47110000 Aktivierte Eigenleistungen	448,20	4.800	3.100	3.100	3.100	3.100
10 = Erträge aus laufender Verwaltungstätigkeit	1.582.351,70	1.249.700	1.529.500	1.511.100	1.463.300	1.391.100
11 Personalaufwendungen	311.735,85	392.500	398.700	409.900	423.500	430.800
50120000 Dienstaufwendungen - Tariflich Beschäftigte	260.752,19	323.200	328.200	334.000	345.200	351.400
50220000 Beiträge zu Versorgungskassen - Tariflich Beschäftigte	8.809,63	12.100	11.500	11.900	12.400	12.600
50320000 Beiträge zur gesetzlichen Sozialversicherung - Tariflich Beschäftigte	48.936,54	61.100	62.900	63.800	65.700	66.600
50811000 Zuführungen zu Rückstellungen für nicht genommenen Urlaub	0,00	1.300	700	700	700	700
50812000 Zuführungen zu Rückstellungen für Gleitzeitüberhänge	4.192,89	5.400	5.500	5.500	5.500	5.500
50815000 Zuführungen zu Rückstellungen für leistungsorientierte Bezahlung	3.095,95	5.400	5.100	5.100	5.100	5.100
50816000 Zuführungen zu Jubiläumsrückstellungen	52,75	200	200	200	200	200
50821000 Inanspruchnahme von Rückstellungen für nicht genommenen Urlaub	0,00	-1.300	-700	-700	-700	-700
50822000 Inanspruchnahme von Rückstellungen für Gleitzeitüberhänge	-4.929,97	-5.400	-5.500	-5.500	-5.500	-5.500
50823000 Inanspruchnahme von Rückstellungen für Abfindungen EVR	-4.118,11	-4.100	-4.100	0	0	0
50825000 Inanspruchnahme von Rückstellungen für leistungsorientierte Bezahlung	-4.356,02	-5.400	-5.100	-5.100	-5.100	-5.100
50826000 Inanspruchnahme von Jubiläumsrückstellungen	-700,00	0	0	0	0	0
13 Aufwendungen für Sach- und Dienstleistungen	241,68	4.200	5.200	4.600	4.600	1.600
52110000 Unterhaltung der Grundstücke und baulichen Anlagen	45,22	0	0	0	0	0
52210000 Unterhaltung des sonstigen unbeweglichen Vermögens	0,00	1.000	1.000	1.000	1.000	1.000
52611000 Besondere Aufwendungen für Beschäftigte - Aufwendungen für Mitarbeiter, etc.	196,46	200	1.200	600	600	600
52710000 Besondere Verwaltungs- und Betriebsaufwendungen	0,00	3.000	3.000	3.000	3.000	0
14 Abschreibungen	1.823.530,76	1.521.600	1.575.000	1.505.000	1.462.000	1.383.100
57110000 Abschreibungen auf immaterielle Vermögensgegenstände und Sachanlagen	1.815.192,49	1.521.600	1.575.000	1.505.000	1.462.000	1.383.100
57312000 Pauschalwertberichtigung von Steuern, Transferleistungen und sonstigen öffentlich-rechtlichen Forderungen	1.968,55	0	0	0	0	0
57321000 Einzelwertberichtigung von Gebühren und Beiträgen	5.368,01	0	0	0	0	0
57322000 Einzelwertberichtigung von Steuern, Transferleistungen und sonstigen öffentlich-rechtlichen Forderungen	1.001,71	0	0	0	0	0
16 sonstige ordentliche Aufwendungen	0,00	200	200	200	200	0
54315000 Geschäftsaufwendungen - geringstwertige	0,00	200	200	200	200	0



## Teilergebnishaushalt 2020

54.0.01.100

<b>Produktbereich:</b>	<b>54</b>	Verkehrsflächen und -anlagen, ÖPNV
<b>Produktgruppe:</b>	<b>54.0</b>	Verkehrsflächen und -anlagen, ÖPNV
<b>Produkt:</b>	<b>54.0.01</b>	Bau von Verkehrsflächen und -anlagen, ÖPNV
<b>Leistung:</b>	<b>54.0.01.100</b>	Bau von Gemeindestraßen einschließlich Teileinrichtungen

Ertrags- und Aufwandsarten	Ergebnis	Ansatz	Ansatz	Planung	Planung	Planung
	2018	2019	2020	2021	2022	2023
	in Euro					
	1	2	3	4	5	6
<i>Wirtschaftsgüter &lt; 150,00 €</i>						
17 = Aufwendungen aus laufender Verwaltungstätigkeit	2.135.508,29	1.918.500	1.979.100	1.919.700	1.890.300	1.815.500
<b>18 = Ergebnis der laufenden Verwaltungstätigkeit (10 ./ 17)</b>	<b>-553.156,59</b>	<b>-668.800</b>	<b>-449.600</b>	<b>-408.600</b>	<b>-427.000</b>	<b>-424.400</b>
21 = Finanzergebnis (19 ./ 20)	0,00	0	0	0	0	0
<b>22 = ordentliches Ergebnis (18 + 21)</b>	<b>-553.156,59</b>	<b>-668.800</b>	<b>-449.600</b>	<b>-408.600</b>	<b>-427.000</b>	<b>-424.400</b>
25 = außerordentliches Ergebnis	0,00	0	0	0	0	0
<b>26 = Ergebnis vor Berücksichtigung der internen Leistungsbeziehungen (22 + 25)</b>	<b>-553.156,59</b>	<b>-668.800</b>	<b>-449.600</b>	<b>-408.600</b>	<b>-427.000</b>	<b>-424.400</b>
<b>29 = Gesamtergebnis des Teilhaushaltes</b>	<b>-553.156,59</b>	<b>-668.800</b>	<b>-449.600</b>	<b>-408.600</b>	<b>-427.000</b>	<b>-424.400</b>
Nachrichtlich:						
30 nicht zahlungswirksame Erträge	990.152,92	767.900	970.600	966.800	940.800	881.700
31 nicht zahlungswirksame Aufwendungen	-1.823.530,76	-1.521.600	-1.575.000	-1.505.000	-1.462.000	-1.383.100



## Teilergebnishaushalt 2020

54.0.01.200

<b>Produktbereich:</b>	<b>54</b>	Verkehrsflächen und -anlagen, ÖPNV
<b>Produktgruppe:</b>	<b>54.0</b>	Verkehrsflächen und -anlagen, ÖPNV
<b>Produkt:</b>	<b>54.0.01</b>	Bau von Verkehrsflächen und -anlagen, ÖPNV
<b>Leistung:</b>	<b>54.0.01.200</b>	Bau von Teileinrichtungen an Kreisstraßen

Ertrags- und Aufwandsarten	Ergebnis	Ansatz	Ansatz	Planung	Planung	Planung
	2018	2019	2020	2021	2022	2023
	in Euro					
	1	2	3	4	5	6
02 Zuwendungen und allgemeine Umlagen	3.299,16	1.300	1.300	1.300	1.300	1.300
41610000 Erträge aus der Auflösung von Sonderposten aus Zuweisungen der öffentlichen Hand	3.299,16	1.300	1.300	1.300	1.300	1.300
07 sonstige ordentliche Erträge	45,33	0	0	0	0	0
45710000 Erträge aus der Auflösung von sonstigen Sonderposten	45,33	0	0	0	0	0
10 = Erträge aus laufender Verwaltungstätigkeit	3.344,49	1.300	1.300	1.300	1.300	1.300
14 Abschreibungen	7.450,30	4.100	28.500	28.500	28.500	28.500
57110000 Abschreibungen auf immaterielle Vermögensgegenstände und Sachanlagen	7.450,30	4.100	28.500	28.500	28.500	28.500
17 = Aufwendungen aus laufender Verwaltungstätigkeit	7.450,30	4.100	28.500	28.500	28.500	28.500
<b>18 = Ergebnis der laufenden Verwaltungstätigkeit (10 ./.. 17)</b>	<b>-4.105,81</b>	<b>-2.800</b>	<b>-27.200</b>	<b>-27.200</b>	<b>-27.200</b>	<b>-27.200</b>
21 = Finanzergebnis (19 ./.. 20)	0,00	0	0	0	0	0
<b>22 = ordentliches Ergebnis (18 + 21)</b>	<b>-4.105,81</b>	<b>-2.800</b>	<b>-27.200</b>	<b>-27.200</b>	<b>-27.200</b>	<b>-27.200</b>
25 = außerordentliches Ergebnis	0,00	0	0	0	0	0
<b>26 = Ergebnis vor Berücksichtigung der internen Leistungsbeziehungen (22 + 25)</b>	<b>-4.105,81</b>	<b>-2.800</b>	<b>-27.200</b>	<b>-27.200</b>	<b>-27.200</b>	<b>-27.200</b>
<b>29 = Gesamtergebnis des Teilhaushaltes</b>	<b>-4.105,81</b>	<b>-2.800</b>	<b>-27.200</b>	<b>-27.200</b>	<b>-27.200</b>	<b>-27.200</b>
Nachrichtlich:						
30 nicht zahlungswirksame Erträge	3.299,16	1.300	1.300	1.300	1.300	1.300
31 nicht zahlungswirksame Aufwendungen	-7.450,30	-4.100	-28.500	-28.500	-28.500	-28.500



## Teilergebnishaushalt 2020

54.0.01.300

<b>Produktbereich:</b>	<b>54</b>	Verkehrsflächen und -anlagen, ÖPNV
<b>Produktgruppe:</b>	<b>54.0</b>	Verkehrsflächen und -anlagen, ÖPNV
<b>Produkt:</b>	<b>54.0.01</b>	Bau von Verkehrsflächen und -anlagen, ÖPNV
<b>Leistung:</b>	<b>54.0.01.300</b>	Bau von Teileinrichtungen an Landesstraßen

Ertrags- und Aufwandsarten	Ergebnis	Ansatz	Ansatz	Planung	Planung	Planung
	2018	2019	2020	2021	2022	2023
	in Euro					
	1	2	3	4	5	6
02 Zuwendungen und allgemeine Umlagen	5.454,14	5.400	5.400	5.400	5.400	5.400
41610000 Erträge aus der Auflösung von Sonderposten aus Zuweisungen der öffentlichen Hand	5.454,14	5.400	5.400	5.400	5.400	5.400
10 = Erträge aus laufender Verwaltungstätigkeit	5.454,14	5.400	5.400	5.400	5.400	5.400
14 Abschreibungen	13.089,07	8.300	7.200	7.200	7.200	7.200
57110000 Abschreibungen auf immaterielle Vermögensgegenstände und Sachanlagen	13.089,07	8.300	7.200	7.200	7.200	7.200
17 = Aufwendungen aus laufender Verwaltungstätigkeit	13.089,07	8.300	7.200	7.200	7.200	7.200
<b>18 = Ergebnis der laufenden Verwaltungstätigkeit (10 ./ 17)</b>	<b>-7.634,93</b>	<b>-2.900</b>	<b>-1.800</b>	<b>-1.800</b>	<b>-1.800</b>	<b>-1.800</b>
21 = Finanzergebnis (19 ./ 20)	0,00	0	0	0	0	0
<b>22 = ordentliches Ergebnis (18 + 21)</b>	<b>-7.634,93</b>	<b>-2.900</b>	<b>-1.800</b>	<b>-1.800</b>	<b>-1.800</b>	<b>-1.800</b>
25 = außerordentliches Ergebnis	0,00	0	0	0	0	0
<b>26 = Ergebnis vor Berücksichtigung der internen Leistungsbeziehungen (22 + 25)</b>	<b>-7.634,93</b>	<b>-2.900</b>	<b>-1.800</b>	<b>-1.800</b>	<b>-1.800</b>	<b>-1.800</b>
<b>29 = Gesamtergebnis des Teilhaushaltes</b>	<b>-7.634,93</b>	<b>-2.900</b>	<b>-1.800</b>	<b>-1.800</b>	<b>-1.800</b>	<b>-1.800</b>
Nachrichtlich:						
30 nicht zahlungswirksame Erträge	5.454,14	5.400	5.400	5.400	5.400	5.400
31 nicht zahlungswirksame Aufwendungen	-13.089,07	-8.300	-7.200	-7.200	-7.200	-7.200



# Teilergebnishaushalt 2020

Produktbereich: 54 Verkehrsflächen und -anlagen, ÖPNV  
 Produktgruppe: 54.0 Verkehrsflächen und -anlagen, ÖPNV  
 Produkt: 54.0.01 Bau von Verkehrsflächen und -anlagen, ÖPNV  
 Leistung: 54.0.01.400 Bau von Teileinrichtungen an Bundesstraßen

Ertrags- und Aufwandsarten	Ergebnis	Ansatz	Ansatz	Planung	Planung	Planung
	2018	2019	2020	2021	2022	2023
	in Euro					
	1	2	3	4	5	6
02 Zuwendungen und allgemeine Umlagen	43.117,06	38.200	38.500	38.500	38.500	38.500
41610000 Erträge aus der Auflösung von Sonderposten aus Zuweisungen der öffentlichen Hand	43.117,06	38.200	38.500	38.500	38.500	38.500
07 sonstige ordentliche Erträge	1.625,84	1.600	1.600	1.600	1.600	1.600
45710000 Erträge aus der Auflösung von sonstigen Sonderposten	1.625,84	1.600	1.600	1.600	1.600	1.600
<b>10 = Erträge aus laufender Verwaltungstätigkeit</b>	<b>44.742,90</b>	<b>39.800</b>	<b>40.100</b>	<b>40.100</b>	<b>40.100</b>	<b>40.100</b>
13 Aufwendungen für Sach- und Dienstleistungen	0,00	500	500	500	500	500
52210000 Unterhaltung des sonstigen unbeweglichen Vermögens	0,00	500	500	500	500	500
14 Abschreibungen	83.330,25	66.000	97.200	97.200	97.200	94.500
57110000 Abschreibungen auf immaterielle Vermögensgegenstände und Sachanlagen	83.330,25	66.000	97.200	97.200	97.200	94.500
<b>17 = Aufwendungen aus laufender Verwaltungstätigkeit</b>	<b>83.330,25</b>	<b>66.500</b>	<b>97.700</b>	<b>97.700</b>	<b>97.700</b>	<b>95.000</b>
<b>18 = Ergebnis der laufenden Verwaltungstätigkeit (10 ./. 17)</b>	<b>-38.587,35</b>	<b>-26.700</b>	<b>-57.600</b>	<b>-57.600</b>	<b>-57.600</b>	<b>-54.900</b>
21 = Finanzergebnis (19 ./. 20)	0,00	0	0	0	0	0
<b>22 = ordentliches Ergebnis (18 + 21)</b>	<b>-38.587,35</b>	<b>-26.700</b>	<b>-57.600</b>	<b>-57.600</b>	<b>-57.600</b>	<b>-54.900</b>
24 - außerordentliche Aufwendungen	1,00	0	0	0	0	0
59310000 Aufwendungen aus Vermögensveräußerungen, die dem außerordentlichen Ergebnis zuzuordnen sind - Allgemein	1,00	0	0	0	0	0
25 = außerordentliches Ergebnis	-1,00	0	0	0	0	0
<b>26 = Ergebnis vor Berücksichtigung der internen Leistungsbeziehungen (22 + 25)</b>	<b>-38.588,35</b>	<b>-26.700</b>	<b>-57.600</b>	<b>-57.600</b>	<b>-57.600</b>	<b>-54.900</b>
<b>29 = Gesamtergebnis des Teilhaushaltes</b>	<b>-38.588,35</b>	<b>-26.700</b>	<b>-57.600</b>	<b>-57.600</b>	<b>-57.600</b>	<b>-54.900</b>
Nachrichtlich:						
30 nicht zahlungswirksame Erträge	43.117,06	38.200	38.500	38.500	38.500	38.500
31 nicht zahlungswirksame Aufwendungen	-83.330,25	-66.000	-97.200	-97.200	-97.200	-94.500



# Teilergebnishaushalt 2020

Produktbereich: 54 Verkehrsflächen und -anlagen, ÖPNV  
 Produktgruppe: 54.0 Verkehrsflächen und -anlagen, ÖPNV  
 Produkt: 54.0.01 Bau von Verkehrsflächen und -anlagen, ÖPNV  
 Leistung: 54.0.01.500 Bau von Parkeinrichtungen

Ertrags- und Aufwandsarten	Ergebnis	Ansatz	Ansatz	Planung	Planung	Planung
	2018	2019	2020	2021	2022	2023
	in Euro					
	1	2	3	4	5	6
02 Zuwendungen und allgemeine Umlagen	34.752,92	28.800	34.500	34.100	33.800	33.700
41610000 Erträge aus der Auflösung von Sonderposten aus Zuweisungen der öffentlichen Hand	34.752,92	28.800	34.500	34.100	33.800	33.700
04 öffentlich-rechtliche Leistungsentgelte	1.175,94	1.100	1.100	1.100	1.100	1.100
43710000 Erträge aus der Auflösung von Sonderposten aus Beiträgen, Baukosten- und Investitionszuschüssen	1.175,94	1.100	1.100	1.100	1.100	1.100
07 sonstige ordentliche Erträge	2.950,59	2.900	2.900	2.900	2.900	2.900
45710000 Erträge aus der Auflösung von sonstigen Sonderposten	2.950,59	2.900	2.900	2.900	2.900	2.900
10 = Erträge aus laufender Verwaltungstätigkeit	38.879,45	32.800	38.500	38.100	37.800	37.700
14 Abschreibungen	55.589,02	47.300	53.500	52.800	52.500	52.500
57110000 Abschreibungen auf immaterielle Vermögensgegenstände und Sachanlagen	55.589,02	47.300	53.500	52.800	52.500	52.500
17 = Aufwendungen aus laufender Verwaltungstätigkeit	55.589,02	47.300	53.500	52.800	52.500	52.500
<b>18 = Ergebnis der laufenden Verwaltungstätigkeit (10 ./.. 17)</b>	<b>-16.709,57</b>	<b>-14.500</b>	<b>-15.000</b>	<b>-14.700</b>	<b>-14.700</b>	<b>-14.800</b>
21 = Finanzergebnis (19 ./.. 20)	0,00	0	0	0	0	0
<b>22 = ordentliches Ergebnis (18 + 21)</b>	<b>-16.709,57</b>	<b>-14.500</b>	<b>-15.000</b>	<b>-14.700</b>	<b>-14.700</b>	<b>-14.800</b>
25 = außerordentliches Ergebnis	0,00	0	0	0	0	0
<b>26 = Ergebnis vor Berücksichtigung der internen Leistungsbeziehungen (22 + 25)</b>	<b>-16.709,57</b>	<b>-14.500</b>	<b>-15.000</b>	<b>-14.700</b>	<b>-14.700</b>	<b>-14.800</b>
<b>29 = Gesamtergebnis des Teilhaushaltes</b>	<b>-16.709,57</b>	<b>-14.500</b>	<b>-15.000</b>	<b>-14.700</b>	<b>-14.700</b>	<b>-14.800</b>
Nachrichtlich:						
30 nicht zahlungswirksame Erträge	34.752,92	28.800	34.500	34.100	33.800	33.700
31 nicht zahlungswirksame Aufwendungen	-55.589,02	-47.300	-53.500	-52.800	-52.500	-52.500





## Teilergebnishaushalt 2020

54.0.01.700

<b>Produktbereich:</b>	<b>54</b>	Verkehrsflächen und -anlagen, ÖPNV
<b>Produktgruppe:</b>	<b>54.0</b>	Verkehrsflächen und -anlagen, ÖPNV
<b>Produkt:</b>	<b>54.0.01</b>	Bau von Verkehrsflächen und -anlagen, ÖPNV
<b>Leistung:</b>	<b>54.0.01.700</b>	Bau von Anlegestegen

Ertrags- und Aufwandsarten	Ergebnis	Ansatz	Ansatz	Planung	Planung	Planung
	2018	2019	2020	2021	2022	2023
	in Euro					
	1	2	3	4	5	6
02 Zuwendungen und allgemeine Umlagen	10.741,46	2.900	10.700	10.700	10.700	10.700
41610000 Erträge aus der Auflösung von Sonderposten aus Zuweisungen der öffentlichen Hand	10.741,46	2.900	10.700	10.700	10.700	10.700
10 = Erträge aus laufender Verwaltungstätigkeit	10.741,46	2.900	10.700	10.700	10.700	10.700
14 Abschreibungen	11.893,93	4.200	11.900	11.900	11.900	11.900
57110000 Abschreibungen auf immaterielle Vermögensgegenstände und Sachanlagen	11.893,93	4.200	11.900	11.900	11.900	11.900
17 = Aufwendungen aus laufender Verwaltungstätigkeit	11.893,93	4.200	11.900	11.900	11.900	11.900
<b>18 = Ergebnis der laufenden Verwaltungstätigkeit (10 ./.. 17)</b>	<b>-1.152,47</b>	<b>-1.300</b>	<b>-1.200</b>	<b>-1.200</b>	<b>-1.200</b>	<b>-1.200</b>
21 = Finanzergebnis (19 ./.. 20)	0,00	0	0	0	0	0
<b>22 = ordentliches Ergebnis (18 + 21)</b>	<b>-1.152,47</b>	<b>-1.300</b>	<b>-1.200</b>	<b>-1.200</b>	<b>-1.200</b>	<b>-1.200</b>
25 = außerordentliches Ergebnis	0,00	0	0	0	0	0
<b>26 = Ergebnis vor Berücksichtigung der internen Leistungsbeziehungen (22 + 25)</b>	<b>-1.152,47</b>	<b>-1.300</b>	<b>-1.200</b>	<b>-1.200</b>	<b>-1.200</b>	<b>-1.200</b>
<b>29 = Gesamtergebnis des Teilhaushaltes</b>	<b>-1.152,47</b>	<b>-1.300</b>	<b>-1.200</b>	<b>-1.200</b>	<b>-1.200</b>	<b>-1.200</b>
Nachrichtlich:						
30 nicht zahlungswirksame Erträge	10.741,46	2.900	10.700	10.700	10.700	10.700
31 nicht zahlungswirksame Aufwendungen	-11.893,93	-4.200	-11.900	-11.900	-11.900	-11.900



# Teilergebnishaushalt 2020

<b>Produktbereich:</b>	<b>54</b>	Verkehrsflächen und -anlagen, ÖPNV
<b>Produktgruppe:</b>	<b>54.0</b>	Verkehrsflächen und -anlagen, ÖPNV
<b>Produkt:</b>	<b>54.0.02</b>	Unterhaltung von Verkehrsflächen und -anlagen, ÖPNV
<b>Leistung:</b>	<b>54.0.02.100</b>	Unterhaltung von Gemeindestraßen

Ertrags- und Aufwandsarten	Ergebnis	Ansatz	Ansatz	Planung	Planung	Planung
	2018	2019	2020	2021	2022	2023
	in Euro					
	1	2	3	4	5	6
02 Zuwendungen und allgemeine Umlagen	51,67	0	0	0	0	0
41610000 Erträge aus der Auflösung von Sonderposten aus Zuweisungen der öffentlichen Hand	51,67	0	0	0	0	0
05 privatrechtliche Leistungsentgelte	617,62	0	0	0	0	0
44610000 Sonstige privatrechtliche Leistungsentgelte	617,62	0	0	0	0	0
06 Kostenerstattungen und Kostenumlagen	625,74	200	0	0	0	0
44850000 Erträge aus Kostenerstattungen, Kostenumlagen / Verbundene Unternehmen, Beteiligungen und Sondervermögen	625,74	200	0	0	0	0
07 sonstige ordentliche Erträge	461,10	0	0	0	0	0
45820000 Erträge aus der Auflösung von Rückstellungen	461,10	0	0	0	0	0
<b>10 = Erträge aus laufender Verwaltungstätigkeit</b>	<b>1.756,13</b>	<b>200</b>	<b>0</b>	<b>0</b>	<b>0</b>	<b>0</b>
11 Personalaufwendungen	277.884,65	278.600	252.500	263.200	284.500	288.600
50120000 Dienstaufwendungen - Tariflich Beschäftigte	211.165,85	218.600	220.000	224.100	228.200	230.900
50121000 Dienstaufwendungen - Tariflich Beschäftigte	2.874,67	0	0	0	0	0
50220000 Beiträge zu Versorgungskassen - Tariflich Beschäftigte	7.156,22	8.500	8.800	9.000	9.100	9.300
50221000 Beiträge zu Versorgungskassen - Tariflich Beschäftigte	400,82	0	0	0	0	0
50320000 Beiträge zur gesetzlichen Sozialversicherung - Tariflich Beschäftigte	40.604,91	43.200	45.100	46.000	47.100	48.300
50321000 Beiträge zur gesetzlichen Sozialversicherung - Tariflich Beschäftigte	2.138,75	0	0	0	0	0
50710000 Zuführungen zu Rückstellungen für Altersteilzeitverpflichtungen	21.259,44	16.300	0	0	0	0
50720000 Inanspruchnahme von Rückstellungen für Altersteilzeitverpflichtungen	0,00	-4.300	-21.000	-16.000	0	0
50811000 Zuführungen zu Rückstellungen für nicht genommenen Urlaub	661,30	1.200	700	700	700	700
50812000 Zuführungen zu Rückstellungen für Gleitzeitüberhänge	2.834,54	6.100	5.400	5.400	5.400	5.400
50815000 Zuführungen zu Rückstellungen für leistungsorientierte Bezahlung	3.322,07	4.300	4.200	4.200	4.200	4.200
50816000 Zuführungen zu Jubiläumsrückstellungen	22,11	100	100	100	100	100
50821000 Inanspruchnahme von Rückstellungen für nicht genommenen Urlaub	0,00	-1.200	-700	-700	-700	-700
50822000 Inanspruchnahme von Rückstellungen für Gleitzeitüberhänge	-3.647,92	-6.100	-5.400	-5.400	-5.400	-5.400
50823000 Inanspruchnahme von Rückstellungen für Abfindungen EVR	-6.932,41	-3.800	-500	0	0	0
50825000 Inanspruchnahme von Rückstellungen für leistungsorientierte Bezahlung	-3.975,70	-4.300	-4.200	-4.200	-4.200	-4.200
12 Versorgungsaufwendungen	-5.414,24	-5.900	-6.000	-4.600	0	0
51720000 Inanspruchnahme von Rückstellungen für Altersteilzeitverpflichtungen	-5.414,24	-5.900	-6.000	-4.600	0	0
13 Aufwendungen für Sach- und Dienstleistungen	196.099,26	362.500	393.000	367.000	372.000	372.000
52211000 Unterhaltung des sonstigen unbeweglichen Vermögens - Instandsetzung und Unterhaltung	181.582,99	250.000	250.000	250.000	250.000	250.000
52212000 Unterhaltung des sonstigen unbeweglichen Vermögens - Oberflächenerneuerung	0,00	10.000	36.000	10.000	10.000	10.000
52215000 Unterhaltung des sonstigen unbeweglichen Vermögens - Unterhaltung von Brücken und Durchlässen	13.813,50	35.000	30.000	30.000	30.000	30.000
52217000 Unterhaltung des sonstigen unbeweglichen Vermögens - Instandsetzung touristische Radwege	0,00	50.000	50.000	50.000	50.000	50.000
52310000 Mieten und Pachten	632,56	10.000	15.000	15.000	18.000	18.000
52710000 Besondere Verwaltungs- und Betriebsaufwendungen	70,21	7.500	12.000	12.000	14.000	14.000
14 Abschreibungen	1.239,34	400	1.200	1.100	1.100	600
57110000 Abschreibungen auf immaterielle Vermögensgegenstände und Sachanlagen	1.239,34	400	1.200	1.100	1.100	600
<b>17 = Aufwendungen aus laufender Verwaltungstätigkeit</b>	<b>469.809,01</b>	<b>635.600</b>	<b>640.700</b>	<b>626.700</b>	<b>657.600</b>	<b>661.200</b>
<b>18 = Ergebnis der laufenden Verwaltungstätigkeit (10 ./ 17)</b>	<b>-468.052,88</b>	<b>-635.400</b>	<b>-640.700</b>	<b>-626.700</b>	<b>-657.600</b>	<b>-661.200</b>
21 = Finanzergebnis (19 ./ 20)	0,00	0	0	0	0	0



## Teilergebnishaushalt 2020

54.0.02.100

<b>Produktbereich:</b>	<b>54</b>	Verkehrsflächen und -anlagen, ÖPNV
<b>Produktgruppe:</b>	<b>54.0</b>	Verkehrsflächen und -anlagen, ÖPNV
<b>Produkt:</b>	<b>54.0.02</b>	Unterhaltung von Verkehrsflächen und -anlagen, ÖPNV
<b>Leistung:</b>	<b>54.0.02.100</b>	Unterhaltung von Gemeindestraßen

Ertrags- und Aufwandsarten	Ergebnis	Ansatz	Ansatz	Planung	Planung	Planung
	2018	2019	2020	2021	2022	2023
	in Euro					
	1	2	3	4	5	6
<b>22 = ordentliches Ergebnis (18 + 21)</b>	<b>-468.052,88</b>	<b>-635.400</b>	<b>-640.700</b>	<b>-626.700</b>	<b>-657.600</b>	<b>-661.200</b>
25 = außerordentliches Ergebnis	0,00	0	0	0	0	0
<b>26 = Ergebnis vor Berücksichtigung der internen Leistungsbeziehungen (22 + 25)</b>	<b>-468.052,88</b>	<b>-635.400</b>	<b>-640.700</b>	<b>-626.700</b>	<b>-657.600</b>	<b>-661.200</b>
28 - Aufwendungen aus internen Leistungsbeziehungen	-123.902,31	-50.000	-100.000	-100.000	-100.000	-100.000
58110000 Aufwendungen aus internen Leistungsbeziehungen	-123.902,31	-50.000	-100.000	-100.000	-100.000	-100.000
<b>29 = Gesamtergebnis des Teilhaushaltes</b>	<b>-591.955,19</b>	<b>-685.400</b>	<b>-740.700</b>	<b>-726.700</b>	<b>-757.600</b>	<b>-761.200</b>
Nachrichtlich:						
30 nicht zahlungswirksame Erträge	51,67	0	0	0	0	0
31 nicht zahlungswirksame Aufwendungen	-125.141,65	-50.400	-101.200	-101.100	-101.100	-100.600

## Erläuterungen zu den Positionen

## Sachkonto

52217000	Unterhaltung des sonstigen unbeweglichen Vermögens - Instandsetzung touristische Radwege u.a. Eigenanteil für Absicherung der umfassenden Sanierung der überregionalen touristischen Radwege (u.a. Oder-Neiße-Radweg), Fördersatz 90 v.H. Fördermaßnahme (Förderbescheid liegt seit 04/2019 vor) wird federführend über den Landkreis realisiert
----------	--



# Teilergebnishaushalt 2020

<b>Produktbereich:</b>	<b>54</b>	Verkehrsflächen und -anlagen, ÖPNV
<b>Produktgruppe:</b>	<b>54.0</b>	Verkehrsflächen und -anlagen, ÖPNV
<b>Produkt:</b>	<b>54.0.02</b>	Unterhaltung von Verkehrsflächen und -anlagen, ÖPNV
<b>Leistung:</b>	<b>54.0.02.200</b>	Unterhaltung von Parkeinrichtungen

Ertrags- und Aufwandsarten	Ergebnis	Ansatz	Ansatz	Planung	Planung	Planung
	2018	2019	2020	2021	2022	2023
	in Euro					
	1	2	3	4	5	6
02 Zuwendungen und allgemeine Umlagen	17.665,30	2.500	17.600	17.600	17.500	17.300
41610000 Erträge aus der Auflösung von Sonderposten aus Zuweisungen der öffentlichen Hand	17.665,30	2.500	17.600	17.600	17.500	17.300
<b>10 = Erträge aus laufender Verwaltungstätigkeit</b>	<b>17.665,30</b>	<b>2.500</b>	<b>17.600</b>	<b>17.600</b>	<b>17.500</b>	<b>17.300</b>
13 Aufwendungen für Sach- und Dienstleistungen	0,00	8.000	1.000	1.000	1.000	1.000
52310000 Mieten und Pachten	0,00	1.000	0	0	0	0
52410000 Bewirtschaftung der Grundstücke und baulichen Anlagen	0,00	4.000	1.000	1.000	1.000	1.000
52710000 Besondere Verwaltungs- und Betriebsaufwendungen	0,00	3.000	0	0	0	0
14 Abschreibungen	21.667,17	21.700	20.300	20.000	19.700	19.500
57110000 Abschreibungen auf immaterielle Vermögensgegenstände und Sachanlagen	21.667,17	21.700	20.300	20.000	19.700	19.500
15 Transferaufwendungen	0,00	4.000	0	0	0	0
53150000 Zuweisungen und Zuschüsse für laufende Zwecke / Verbundene Unternehmen, Beteiligungen und Sondervermögen	0,00	4.000	0	0	0	0
16 sonstige ordentliche Aufwendungen	428,40	0	0	0	0	0
54710000 Aufwendungen aus Vermögensveräußerungen, die dem ordentlichen Ergebnis zuzuordnen sind	428,40	0	0	0	0	0
17 = Aufwendungen aus laufender Verwaltungstätigkeit	22.095,57	33.700	21.300	21.000	20.700	20.500
<b>18 = Ergebnis der laufenden Verwaltungstätigkeit (10 ./ 17)</b>	<b>-4.430,27</b>	<b>-31.200</b>	<b>-3.700</b>	<b>-3.400</b>	<b>-3.200</b>	<b>-3.200</b>
21 = Finanzergebnis (19 ./ 20)	0,00	0	0	0	0	0
<b>22 = ordentliches Ergebnis (18 + 21)</b>	<b>-4.430,27</b>	<b>-31.200</b>	<b>-3.700</b>	<b>-3.400</b>	<b>-3.200</b>	<b>-3.200</b>
25 = außerordentliches Ergebnis	0,00	0	0	0	0	0
<b>26 = Ergebnis vor Berücksichtigung der internen Leistungsbeziehungen (22 + 25)</b>	<b>-4.430,27</b>	<b>-31.200</b>	<b>-3.700</b>	<b>-3.400</b>	<b>-3.200</b>	<b>-3.200</b>
<b>29 = Gesamtergebnis des Teilhaushaltes</b>	<b>-4.430,27</b>	<b>-31.200</b>	<b>-3.700</b>	<b>-3.400</b>	<b>-3.200</b>	<b>-3.200</b>
Nachrichtlich:						
30 nicht zahlungswirksame Erträge	17.665,30	2.500	17.600	17.600	17.500	17.300
31 nicht zahlungswirksame Aufwendungen	-21.667,17	-21.700	-20.300	-20.000	-19.700	-19.500

## Erläuterungen zu den Positionen

### Sachkonto

52410000 Bewirtschaftung der Grundstücke und baulichen Anlagen  
Rep. von Bänken, Schautafeln, Absperrpollern, inkl. Farbgebung & Schutzanstrich



# Teilergebnishaushalt 2020

Produktbereich: 54 Verkehrsflächen und -anlagen, ÖPNV  
 Produktgruppe: 54.0 Verkehrsflächen und -anlagen, ÖPNV  
 Produkt: 54.0.02 Unterhaltung von Verkehrsflächen und -anlagen, ÖPNV  
 Leistung: 54.0.02.300 Unterhaltung von Straßenbeleuchtung

Ertrags- und Aufwandsarten	Ergebnis	Ansatz	Ansatz	Planung	Planung	Planung
	2018	2019	2020	2021	2022	2023
	in Euro					
	1	2	3	4	5	6
04 öffentlich-rechtliche Leistungsentgelte	3.182,49	0	0	0	0	0
43210000 Benutzungsgebühren und ähnliche Entgelte	3.182,49	0	0	0	0	0
05 privatrechtliche Leistungsentgelte	5.445,89	0	0	0	0	0
44610000 Sonstige privatrechtliche Leistungsentgelte	5.445,89	0	0	0	0	0
07 sonstige ordentliche Erträge	9.935,64	0	0	0	0	0
45920000 Periodenfremde ordentliche Erträge	9.935,64	0	0	0	0	0
10 = Erträge aus laufender Verwaltungstätigkeit	18.564,02	0	0	0	0	0
13 Aufwendungen für Sach- und Dienstleistungen	357.747,92	421.000	438.000	438.000	439.000	449.000
52210000 Unterhaltung des sonstigen unbeweglichen Vermögens	71.748,89	98.000	105.000	105.000	105.000	105.000
52310000 Mieten und Pachten	1.209,40	3.000	3.000	3.000	4.000	4.000
52710000 Besondere Verwaltungs- und Betriebsaufwendungen	284.789,63	320.000	330.000	330.000	330.000	340.000
14 Abschreibungen	1.236,73	0	0	0	0	0
57313000 Pauschalwertberichtigung von privatrechtlichen Forderungen	1.236,73	0	0	0	0	0
16 sonstige ordentliche Aufwendungen	44.654,42	0	0	0	0	0
54930000 Periodenfremde ordentliche Aufwendungen	44.654,42	0	0	0	0	0
17 = Aufwendungen aus laufender Verwaltungstätigkeit	403.639,07	421.000	438.000	438.000	439.000	449.000
<b>18 = Ergebnis der laufenden Verwaltungstätigkeit (10 ./. 17)</b>	<b>-385.075,05</b>	<b>-421.000</b>	<b>-438.000</b>	<b>-438.000</b>	<b>-439.000</b>	<b>-449.000</b>
21 = Finanzergebnis (19 ./. 20)	0,00	0	0	0	0	0
<b>22 = ordentliches Ergebnis (18 + 21)</b>	<b>-385.075,05</b>	<b>-421.000</b>	<b>-438.000</b>	<b>-438.000</b>	<b>-439.000</b>	<b>-449.000</b>
25 = außerordentliches Ergebnis	0,00	0	0	0	0	0
<b>26 = Ergebnis vor Berücksichtigung der internen Leistungsbeziehungen (22 + 25)</b>	<b>-385.075,05</b>	<b>-421.000</b>	<b>-438.000</b>	<b>-438.000</b>	<b>-439.000</b>	<b>-449.000</b>
<b>29 = Gesamtergebnis des Teilhaushaltes</b>	<b>-385.075,05</b>	<b>-421.000</b>	<b>-438.000</b>	<b>-438.000</b>	<b>-439.000</b>	<b>-449.000</b>
Nachrichtlich:						
31 nicht zahlungswirksame Aufwendungen	-1.236,73	0	0	0	0	0

## Erläuterungen zu den Positionen

### Sachkonto

52710000 Besondere Verwaltungs- und Betriebsaufwendungen  
*Stabilisierung der Stromkosten trotz Erhöhung der Anzahl der Lichtpunkte, sowie Anstieg der Stromkosten  
 Hintergrund Umrüstung der Leuchtkörper auf LED, bzw. bei Neuerrichtung gleich LED-Lichtkörper*



## Teilergebnishaushalt 2020

54.0.02.400

<b>Produktbereich:</b>	<b>54</b>	Verkehrsflächen und -anlagen, ÖPNV
<b>Produktgruppe:</b>	<b>54.0</b>	Verkehrsflächen und -anlagen, ÖPNV
<b>Produkt:</b>	<b>54.0.02</b>	Unterhaltung von Verkehrsflächen und -anlagen, ÖPNV
<b>Leistung:</b>	<b>54.0.02.400</b>	Unterhaltung von Anlegestegen

Ertrags- und Aufwandsarten	Ergebnis	Ansatz	Ansatz	Planung	Planung	Planung
	2018	2019	2020	2021	2022	2023
	in Euro					
	1	2	3	4	5	6
10 = Erträge aus laufender Verwaltungstätigkeit	0,00	0	0	0	0	0
13 Aufwendungen für Sach- und Dienstleistungen	1.916,00	2.000	3.000	3.000	2.000	2.000
52210000 Unterhaltung des sonstigen unbeweglichen Vermögens	1.916,00	2.000	3.000	3.000	2.000	2.000
17 = Aufwendungen aus laufender Verwaltungstätigkeit	1.916,00	2.000	3.000	3.000	2.000	2.000
<b>18 = Ergebnis der laufenden Verwaltungstätigkeit (10 ./ 17)</b>	<b>-1.916,00</b>	<b>-2.000</b>	<b>-3.000</b>	<b>-3.000</b>	<b>-2.000</b>	<b>-2.000</b>
21 = Finanzergebnis (19 ./ 20)	0,00	0	0	0	0	0
<b>22 = ordentliches Ergebnis (18 + 21)</b>	<b>-1.916,00</b>	<b>-2.000</b>	<b>-3.000</b>	<b>-3.000</b>	<b>-2.000</b>	<b>-2.000</b>
25 = außerordentliches Ergebnis	0,00	0	0	0	0	0
<b>26 = Ergebnis vor Berücksichtigung der internen Leistungsbeziehungen (22 + 25)</b>	<b>-1.916,00</b>	<b>-2.000</b>	<b>-3.000</b>	<b>-3.000</b>	<b>-2.000</b>	<b>-2.000</b>
<b>29 = Gesamtergebnis des Teilhaushaltes</b>	<b>-1.916,00</b>	<b>-2.000</b>	<b>-3.000</b>	<b>-3.000</b>	<b>-2.000</b>	<b>-2.000</b>

Nachrichtlich:



## Teilergebnishaushalt 2020

54.0.02.500

Produktbereich:	54	Verkehrsflächen und -anlagen, ÖPNV
Produktgruppe:	54.0	Verkehrsflächen und -anlagen, ÖPNV
Produkt:	54.0.02	Unterhaltung von Verkehrsflächen und -anlagen, ÖPNV
Leistung:	54.0.02.500	Sondernutzung

Ertrags- und Aufwandsarten	Ergebnis	Ansatz	Ansatz	Planung	Planung	Planung
	2018	2019	2020	2021	2022	2023
	in Euro					
	1	2	3	4	5	6
04 öffentlich-rechtliche Leistungsentgelte	12.960,80	17.000	14.500	14.500	14.500	14.500
43110000 Verwaltungsgebühren	3.416,00	5.000	5.000	5.000	5.000	5.000
43210000 Benutzungsgebühren und ähnliche Entgelte	9.544,80	12.000	9.500	9.500	9.500	9.500
07 sonstige ordentliche Erträge	20,48	0	0	0	0	0
45832100 Erträge aus der Auflösung von Einzelwertberichtigungen auf Gebühren und Beiträgen	20,48	0	0	0	0	0
10 = Erträge aus laufender Verwaltungstätigkeit	12.981,28	17.000	14.500	14.500	14.500	14.500
14 Abschreibungen	81,81	0	0	0	0	0
57311000 Pauschalwertberichtigung von Gebühren und Beiträgen	81,81	0	0	0	0	0
17 = Aufwendungen aus laufender Verwaltungstätigkeit	81,81	0	0	0	0	0
<b>18 = Ergebnis der laufenden Verwaltungstätigkeit (10 ./. 17)</b>	<b>12.899,47</b>	<b>17.000</b>	<b>14.500</b>	<b>14.500</b>	<b>14.500</b>	<b>14.500</b>
21 = Finanzergebnis (19 ./. 20)	0,00	0	0	0	0	0
<b>22 = ordentliches Ergebnis (18 + 21)</b>	<b>12.899,47</b>	<b>17.000</b>	<b>14.500</b>	<b>14.500</b>	<b>14.500</b>	<b>14.500</b>
25 = außerordentliches Ergebnis	0,00	0	0	0	0	0
<b>26 = Ergebnis vor Berücksichtigung der internen Leistungsbeziehungen (22 + 25)</b>	<b>12.899,47</b>	<b>17.000</b>	<b>14.500</b>	<b>14.500</b>	<b>14.500</b>	<b>14.500</b>
<b>29 = Gesamtergebnis des Teilhaushaltes</b>	<b>12.899,47</b>	<b>17.000</b>	<b>14.500</b>	<b>14.500</b>	<b>14.500</b>	<b>14.500</b>
Nachrichtlich:						
31 nicht zahlungswirksame Aufwendungen	-81,81	0	0	0	0	0



# Teilergebnishaushalt 2020

Produktbereich: 54 Verkehrsflächen und -anlagen, ÖPNV  
Produktgruppe: 54.5 Straßenreinigung  
Produkt: 54.5.01 Straßenreinigung und Winterdienst  
Leistung: 54.5.01.100 Straßenreinigung und Winterdienst

Ertrags- und Aufwandsarten	Ergebnis	Ansatz	Ansatz	Planung	Planung	Planung
	2018	2019	2020	2021	2022	2023
in Euro						
	1	2	3	4	5	6
02 Zuwendungen und allgemeine Umlagen	5.145,83	0	0	0	0	0
41610000 Erträge aus der Auflösung von Sonderposten aus Zuweisungen der öffentlichen Hand	5.145,83	0	0	0	0	0
04 öffentlich-rechtliche Leistungsentgelte	294.518,46	295.000	330.000	330.000	330.000	330.000
43210000 Benutzungsgebühren und ähnliche Entgelte	294.518,46	295.000	330.000	330.000	330.000	330.000
07 sonstige ordentliche Erträge	18.784,94	0	0	0	0	0
45831100 Erträge aus der Auflösung von Pauschalwertberichtigungen auf Gebühren und Beiträge	18.784,94	0	0	0	0	0
<b>10 = Erträge aus laufender Verwaltungstätigkeit</b>	<b>318.449,23</b>	<b>295.000</b>	<b>330.000</b>	<b>330.000</b>	<b>330.000</b>	<b>330.000</b>
13 Aufwendungen für Sach- und Dienstleistungen	216.761,58	222.000	295.000	295.000	295.000	295.000
52220000 Unterhaltung von Geräten, Ausstattungen und Ausrüstungsgegenständen	344,31	0	5.000	5.000	5.000	5.000
52310000 Mieten und Pachten	0,00	2.000	2.000	2.000	2.000	2.000
52410000 Bewirtschaftung der Grundstücke und baulichen Anlagen	212.507,50	220.000	280.000	280.000	280.000	280.000
52510000 Haltung von Fahrzeugen	3.909,77	0	8.000	8.000	8.000	8.000
14 Abschreibungen	141.704,90	0	15.500	15.500	15.500	15.500
57110000 Abschreibungen auf immaterielle Vermögensgegenstände und Sachanlagen	5.149,23	0	15.500	15.500	15.500	15.500
57312000 Pauschalwertberichtigung von Steuern, Transferleistungen und sonstigen öffentlich-rechtlichen Forderungen	134.769,50	0	0	0	0	0
57321000 Einzelwertberichtigung von Gebühren und Beiträgen	1.786,17	0	0	0	0	0
<b>17 = Aufwendungen aus laufender Verwaltungstätigkeit</b>	<b>358.466,48</b>	<b>222.000</b>	<b>310.500</b>	<b>310.500</b>	<b>310.500</b>	<b>310.500</b>
<b>18 = Ergebnis der laufenden Verwaltungstätigkeit (10 ./. 17)</b>	<b>-40.017,25</b>	<b>73.000</b>	<b>19.500</b>	<b>19.500</b>	<b>19.500</b>	<b>19.500</b>
21 = Finanzergebnis (19 ./. 20)	0,00	0	0	0	0	0
<b>22 = ordentliches Ergebnis (18 + 21)</b>	<b>-40.017,25</b>	<b>73.000</b>	<b>19.500</b>	<b>19.500</b>	<b>19.500</b>	<b>19.500</b>
25 = außerordentliches Ergebnis	0,00	0	0	0	0	0
<b>26 = Ergebnis vor Berücksichtigung der internen Leistungsbeziehungen (22 + 25)</b>	<b>-40.017,25</b>	<b>73.000</b>	<b>19.500</b>	<b>19.500</b>	<b>19.500</b>	<b>19.500</b>
27 + Erträge aus internen Leistungsbeziehungen	123.902,31	50.000	100.000	100.000	100.000	100.000
48110000 Erträge aus internen Leistungsbeziehungen	123.902,31	50.000	100.000	100.000	100.000	100.000
28 - Aufwendungen aus internen Leistungsbeziehungen	-140.362,06	-150.000	-170.000	-170.000	-170.000	-170.000
58110000 Aufwendungen aus internen Leistungsbeziehungen	-140.362,06	-150.000	-170.000	-170.000	-170.000	-170.000
<b>29 = Gesamtergebnis des Teilhaushaltes</b>	<b>-56.477,00</b>	<b>-27.000</b>	<b>-50.500</b>	<b>-50.500</b>	<b>-50.500</b>	<b>-50.500</b>
Nachrichtlich:						
30 nicht zahlungswirksame Erträge	129.048,14	50.000	100.000	100.000	100.000	100.000
31 nicht zahlungswirksame Aufwendungen	-282.066,96	-150.000	-185.500	-185.500	-185.500	-185.500

## Erläuterungen zu den Positionen

### Sachkonto

52410000 Bewirtschaftung der Grundstücke und baulichen Anlagen

Das Sachkonto Winterdienst und Straßenreinigung bedingen sich entsprechend der Witterungsverhältnisse gegenseitig. Da eine leistungsbezogene Abrechnung erfolgt, lässt sich die endgültige Kostenentwicklung nicht sicher planen. Die Tendenz zeigt jedoch eine deutliche Erhöhung unter Zugrundelegung der Einzelpreise.

Neuausschreibung Winterdienst 2019/2020  
Preiserhöhung bei der Leistung Kehrdienst (Straßenreinigung)





# Teilergebnishaushalt 2020

Produktbereich: 55 Natur- und Landschaftspflege  
Produktgruppe: 55.1 Öffentliches Grün und Landschaftsbau  
Produkt: 55.1.01 Bau öffentlicher Grünanlagen  
Leistung: 55.1.01.100 Bau von öffentlichen Grünanlagen

Ertrags- und Aufwandsarten	Ergebnis	Ansatz	Ansatz	Planung	Planung	Planung
	2018	2019	2020	2021	2022	2023
in Euro						
	1	2	3	4	5	6
02 Zuwendungen und allgemeine Umlagen	52.194,49	30.500	48.200	41.100	36.800	36.200
41610000 Erträge aus der Auflösung von Sonderposten aus Zuweisungen der öffentlichen Hand	52.194,49	30.500	48.200	41.100	36.800	36.200
07 sonstige ordentliche Erträge	305,00	300	300	300	300	300
45710000 Erträge aus der Auflösung von sonstigen Sonderposten	305,00	300	300	300	300	300
08 aktivierte Eigenleistungen	1.504,83	3.600	4.400	4.400	4.400	4.400
47110000 Aktivierte Eigenleistungen	1.504,83	3.600	4.400	4.400	4.400	4.400
10 = Erträge aus laufender Verwaltungstätigkeit	54.004,32	34.400	52.900	45.800	41.500	40.900
11 Personalaufwendungen	119.397,62	125.900	126.600	128.100	134.200	140.500
50120000 Dienstaufwendungen - Tariflich Beschäftigte	104.529,99	109.000	108.600	103.500	108.500	113.900
50220000 Beiträge zu Versorgungskassen - Tariflich Beschäftigte	3.316,35	4.000	3.700	3.700	3.900	4.100
50320000 Beiträge zur gesetzlichen Sozialversicherung - Tariflich Beschäftigte	20.225,40	21.100	21.500	20.900	21.800	22.500
50811000 Zuführungen zu Rückstellungen für nicht genommenen Urlaub	0,00	100	0	0	0	0
50812000 Zuführungen zu Rückstellungen für Gleitzeitüberhänge	1.516,90	1.000	1.300	1.300	1.300	1.300
50815000 Zuführungen zu Rückstellungen für leistungsorientierte Bezahlung	1.621,43	1.500	1.600	1.600	1.600	1.600
50816000 Zuführungen zu Jubiläumrückstellungen	174,77	0	0	0	0	0
50821000 Inanspruchnahme von Rückstellungen für nicht genommenen Urlaub	0,00	-100	0	0	0	0
50822000 Inanspruchnahme von Rückstellungen für Gleitzeitüberhänge	-2.135,61	-1.000	-1.300	-1.300	-1.300	-1.300
50823000 Inanspruchnahme von Rückstellungen für Abfindungen EVR	-8.268,93	-8.200	-7.200	0	0	0
50825000 Inanspruchnahme von Rückstellungen für leistungsorientierte Bezahlung	-1.582,68	-1.500	-1.600	-1.600	-1.600	-1.600
13 Aufwendungen für Sach- und Dienstleistungen	2.545,89	2.800	2.800	2.800	2.800	2.800
52210000 Unterhaltung des sonstigen unbeweglichen Vermögens	2.545,89	2.800	2.800	2.800	2.800	2.800
14 Abschreibungen	75.305,15	57.100	68.600	59.300	53.000	52.100
57110000 Abschreibungen auf immaterielle Vermögensgegenstände und Sachanlagen	75.305,15	57.100	68.600	59.300	53.000	52.100
15 Transferaufwendungen	0,00	10.000	10.000	10.000	0	0
53180000 Zuweisungen und Zuschüsse für laufende Zwecke / Übrige Bereiche	0,00	10.000	10.000	10.000	0	0
17 = Aufwendungen aus laufender Verwaltungstätigkeit	197.248,66	195.800	208.000	200.200	190.000	195.400
<b>18 = Ergebnis der laufenden Verwaltungstätigkeit (10 ./. 17)</b>	<b>-143.244,34</b>	<b>-161.400</b>	<b>-155.100</b>	<b>-154.400</b>	<b>-148.500</b>	<b>-154.500</b>
21 = Finanzergebnis (19 ./. 20)	0,00	0	0	0	0	0
<b>22 = ordentliches Ergebnis (18 + 21)</b>	<b>-143.244,34</b>	<b>-161.400</b>	<b>-155.100</b>	<b>-154.400</b>	<b>-148.500</b>	<b>-154.500</b>
25 = außerordentliches Ergebnis	0,00	0	0	0	0	0
<b>26 = Ergebnis vor Berücksichtigung der internen Leistungsbeziehungen (22 + 25)</b>	<b>-143.244,34</b>	<b>-161.400</b>	<b>-155.100</b>	<b>-154.400</b>	<b>-148.500</b>	<b>-154.500</b>
<b>29 = Gesamtergebnis des Teilhaushaltes</b>	<b>-143.244,34</b>	<b>-161.400</b>	<b>-155.100</b>	<b>-154.400</b>	<b>-148.500</b>	<b>-154.500</b>
Nachrichtlich:						
30 nicht zahlungswirksame Erträge	52.194,49	30.500	48.200	41.100	36.800	36.200
31 nicht zahlungswirksame Aufwendungen	-75.305,15	-57.100	-68.600	-59.300	-53.000	-52.100

## Erläuterungen zu den Positionen

### Sachkonto

53180000 Zuweisungen und Zuschüsse für laufende Zwecke / Übrige Bereiche  
Maßnahmen durch kommunale Gartensparten



## Teilergebnishaushalt 2020

55.1.01.200

<b>Produktbereich:</b>	<b>55</b>	Natur- und Landschaftspflege
<b>Produktgruppe:</b>	<b>55.1</b>	Öffentliches Grün und Landschaftsbau
<b>Produkt:</b>	<b>55.1.01</b>	Bau öffentlicher Grünanlagen
<b>Leistung:</b>	<b>55.1.01.200</b>	Bau von Spielplätzen

Ertrags- und Aufwandsarten	Ergebnis	Ansatz	Ansatz	Planung	Planung	Planung
	2018	2019	2020	2021	2022	2023
	in Euro					
	1	2	3	4	5	6
02 Zuwendungen und allgemeine Umlagen	27.319,78	19.500	26.500	25.900	16.500	9.900
41610000 Erträge aus der Auflösung von Sonderposten aus Zuweisungen der öffentlichen Hand	27.319,78	19.500	26.500	25.900	16.500	9.900
07 sonstige ordentliche Erträge	13,39	0	0	0	0	0
45710000 Erträge aus der Auflösung von sonstigen Sonderposten	13,39	0	0	0	0	0
10 = Erträge aus laufender Verwaltungstätigkeit	27.333,17	19.500	26.500	25.900	16.500	9.900
14 Abschreibungen	33.147,28	32.000	33.900	32.900	22.000	14.000
57110000 Abschreibungen auf immaterielle Vermögensgegenstände und Sachanlagen	33.147,28	32.000	33.900	32.900	22.000	14.000
17 = Aufwendungen aus laufender Verwaltungstätigkeit	33.147,28	32.000	33.900	32.900	22.000	14.000
<b>18 = Ergebnis der laufenden Verwaltungstätigkeit (10 ./ 17)</b>	<b>-5.814,11</b>	<b>-12.500</b>	<b>-7.400</b>	<b>-7.000</b>	<b>-5.500</b>	<b>-4.100</b>
21 = Finanzergebnis (19 ./ 20)	0,00	0	0	0	0	0
<b>22 = ordentliches Ergebnis (18 + 21)</b>	<b>-5.814,11</b>	<b>-12.500</b>	<b>-7.400</b>	<b>-7.000</b>	<b>-5.500</b>	<b>-4.100</b>
25 = außerordentliches Ergebnis	0,00	0	0	0	0	0
<b>26 = Ergebnis vor Berücksichtigung der internen Leistungsbeziehungen (22 + 25)</b>	<b>-5.814,11</b>	<b>-12.500</b>	<b>-7.400</b>	<b>-7.000</b>	<b>-5.500</b>	<b>-4.100</b>
<b>29 = Gesamtergebnis des Teilhaushaltes</b>	<b>-5.814,11</b>	<b>-12.500</b>	<b>-7.400</b>	<b>-7.000</b>	<b>-5.500</b>	<b>-4.100</b>
Nachrichtlich:						
30 nicht zahlungswirksame Erträge	27.319,78	19.500	26.500	25.900	16.500	9.900
31 nicht zahlungswirksame Aufwendungen	-33.147,28	-32.000	-33.900	-32.900	-22.000	-14.000



# Teilergebnishaushalt 2020

Produktbereich: 55 Natur- und Landschaftspflege  
Produktgruppe: 55.1 Öffentliches Grün und Landschaftsbau  
Produkt: 55.1.01 Bau öffentlicher Grünanlagen  
Leistung: 55.1.01.300 Bewirtschafteter Wald

Ertrags- und Aufwandsarten	Ergebnis	Ansatz	Ansatz	Planung	Planung	Planung
	2018	2019	2020	2021	2022	2023
	in Euro					
	1	2	3	4	5	6
07 sonstige ordentliche Erträge	723,82	500	500	500	500	500
45650000 Weitere sonstige ordentliche Erträge	723,82	500	500	500	500	500
10 = Erträge aus laufender Verwaltungstätigkeit	723,82	500	500	500	500	500
13 Aufwendungen für Sach- und Dienstleistungen	14.643,35	30.000	55.000	43.000	43.000	35.000
52210000 Unterhaltung des sonstigen unbeweglichen Vermögens	10.374,46	30.000	55.000	43.000	43.000	35.000
52310000 Mieten und Pachten	4.268,89	0	0	0	0	0
14 Abschreibungen	435,00	0	0	0	0	0
57313000 Pauschalwertberichtigung von privatrechtlichen Forderungen	435,00	0	0	0	0	0
16 sonstige ordentliche Aufwendungen	659,22	800	800	800	800	800
54413000 Steuern, Versicherungen, Schadensfälle - Versicherungen, etc.	659,22	800	800	800	800	800
17 = Aufwendungen aus laufender Verwaltungstätigkeit	15.737,57	30.800	55.800	43.800	43.800	35.800
<b>18 = Ergebnis der laufenden Verwaltungstätigkeit (10 ./. 17)</b>	<b>-15.013,75</b>	<b>-30.300</b>	<b>-55.300</b>	<b>-43.300</b>	<b>-43.300</b>	<b>-35.300</b>
21 = Finanzergebnis (19 ./. 20)	0,00	0	0	0	0	0
<b>22 = ordentliches Ergebnis (18 + 21)</b>	<b>-15.013,75</b>	<b>-30.300</b>	<b>-55.300</b>	<b>-43.300</b>	<b>-43.300</b>	<b>-35.300</b>
25 = außerordentliches Ergebnis	0,00	0	0	0	0	0
<b>26 = Ergebnis vor Berücksichtigung der internen Leistungsbeziehungen (22 + 25)</b>	<b>-15.013,75</b>	<b>-30.300</b>	<b>-55.300</b>	<b>-43.300</b>	<b>-43.300</b>	<b>-35.300</b>
<b>29 = Gesamtergebnis des Teilhaushaltes</b>	<b>-15.013,75</b>	<b>-30.300</b>	<b>-55.300</b>	<b>-43.300</b>	<b>-43.300</b>	<b>-35.300</b>
Nachrichtlich:						
31 nicht zahlungswirksame Aufwendungen	-435,00	0	0	0	0	0

## Erläuterungen zu den Positionen

### Sachkonto

52210000 Unterhaltung des sonstigen unbeweglichen Vermögens  
*Verkehrssicherungskontrolle an Waldrändern entlang von Siedlungsräumen*  
*Verkerersicherungspflicht durch die Waldbesitzer -> Grundlage § 823 des Bürgerlichen Gesetzbuches zur Abwehr von Gefahren entlang von*  
*Bebauungen oder Straßen, Wegen, Autobahnen in unmittelbarer Nähe des Waldes.*  
*Zum Beispiel:*  
 - Groß Jamno entlang Autobahn A 15  
 - Groß Jamno Jether Straße  
 - kommunaler Teil Keunsche Alpen  
 etc.  
*Beseitigung von Sturmschäden / Havariebäumen*  
*(einschl. Anmietung Hubsteiger)*

*Unterhaltungspflege entlang von Siedlungsgebieten Baumpflege & Einsatz Baumkletterer*

*Kampfmittelräumdienst*

*Unterhaltungspflege Aufforstungsfläche Am Sandberg & Orchideenwiese Groß Jamno (eingetragene Waldlichtung)*

*Mitgliedsbeitrag FBG Ostkreis Spremberg*

*Kleinteilige Reparatur von Waldwegen*

*Entsorgung illegal abgelegtem Mülls*



## Teilergebnishaushalt 2020

55.1.02.100

Produktbereich:	55	Natur- und Landschaftspflege
Produktgruppe:	55.1	Öffentliches Grün und Landschaftsbau
Produkt:	55.1.02	Unterhaltung öffentlicher Grünanlagen
Leistung:	55.1.02.100	Unterhaltung öffentlicher Grünanlagen

Ertrags- und Aufwandsarten	Ergebnis	Ansatz	Ansatz	Planung	Planung	Planung
	2018	2019	2020	2021	2022	2023
	in Euro					
	1	2	3	4	5	6
02 Zuwendungen und allgemeine Umlagen	13.190,34	1.000	33.300	33.900	34.900	35.600
41410000 Zuweisungen und Zuschüsse für laufende Zwecke / Land	6.882,06	0	0	0	0	0
41440000 Zuweisungen und Zuschüsse für laufende Zwecke / Sonstiger öffentlicher Bereich	0,00	0	30.400	31.000	32.000	32.800
41610000 Erträge aus der Auflösung von Sonderposten aus Zuweisungen der öffentlichen Hand	6.308,28	1.000	2.900	2.900	2.900	2.800
04 öffentlich-rechtliche Leistungsentgelte	3.104,00	3.500	3.500	3.500	3.500	3.500
43110000 Verwaltungsgebühren	3.104,00	3.500	3.500	3.500	3.500	3.500
05 privatrechtliche Leistungsentgelte	10.765,90	500	500	500	500	500
44610000 Sonstige privatrechtliche Leistungsentgelte	10.765,90	500	500	500	500	500
06 Kostenerstattungen und Kostenumlagen	100.715,70	300	0	0	0	0
44850000 Erträge aus Kostenerstattungen, Kostenumlagen / Verbundene Unternehmen, Beteiligungen und Sondervermögen	100.715,70	300	0	0	0	0
07 sonstige ordentliche Erträge	430,30	100	100	100	100	100
45610000 Bußgelder	0,00	100	100	100	100	100
45820000 Erträge aus der Auflösung von Rückstellungen	297,05	0	0	0	0	0
45831100 Erträge aus der Auflösung von Pauschalwertberichtigungen auf Gebühren und Beiträge	9,70	0	0	0	0	0
45920000 Periodenfremde ordentliche Erträge	123,55	0	0	0	0	0
10 = Erträge aus laufender Verwaltungstätigkeit	128.206,24	5.400	37.400	38.000	39.000	39.700
11 Personalaufwendungen	1.274.670,23	1.301.200	1.360.400	1.387.600	1.413.200	1.459.600
50120000 Dienstaufwendungen - Tariflich Beschäftigte	1.045.539,91	1.080.100	1.115.000	1.132.000	1.149.000	1.186.000
50220000 Beiträge zu Versorgungskassen - Tariflich Beschäftigte	34.788,24	40.000	37.400	38.200	39.100	40.500
50320000 Beiträge zur gesetzlichen Sozialversicherung - Tariflich Beschäftigte	204.988,78	210.100	218.800	221.800	225.100	232.600
50811000 Zuführungen zu Rückstellungen für nicht genommenen Urlaub	1.813,95	4.600	4.100	4.100	4.100	4.100
50812000 Zuführungen zu Rückstellungen für Gleitzeitüberhänge	12.371,02	17.600	15.700	15.700	15.700	15.700
50813000 Zuführungen zu Rückstellungen für Abfindungen EVR	21.814,55	0	0	0	0	0
50815000 Zuführungen zu Rückstellungen für leistungsorientierte Bezahlung	16.002,51	16.600	16.100	16.100	16.100	16.100
50816000 Zuführungen zu Jubiläumsrückstellungen	180,23	500	500	500	500	500
50821000 Inanspruchnahme von Rückstellungen für nicht genommenen Urlaub	-3.349,54	-4.600	-4.100	-4.100	-4.100	-4.100
50822000 Inanspruchnahme von Rückstellungen für Gleitzeitüberhänge	-7.740,72	-17.600	-15.700	-15.700	-15.700	-15.700
50823000 Inanspruchnahme von Rückstellungen für Abfindungen EVR	-37.239,93	-29.200	-11.000	-4.400	0	0
50825000 Inanspruchnahme von Rückstellungen für leistungsorientierte Bezahlung	-14.498,77	-16.600	-16.100	-16.100	-16.100	-16.100
50826000 Inanspruchnahme von Jubiläumsrückstellungen	0,00	-300	-300	-500	-500	0
13 Aufwendungen für Sach- und Dienstleistungen	315.698,93	388.600	515.800	518.800	524.800	529.800
52210000 Unterhaltung des sonstigen unbeweglichen Vermögens	137.536,09	145.000	247.000	250.000	250.000	250.000
52214000 Unterhaltung des sonstigen unbeweglichen Vermögens - Grünanlagenpflege, Baumsanierung	114.304,94	140.000	167.000	167.000	172.000	177.000
52216000 Unterhaltung des sonstigen unbeweglichen Vermögens - Pflege durch zusätzliche Arbeitskräfte (MAE, Gerichtsstundenleistende, Praktikanten, etc.)	205,66	4.000	2.000	2.000	2.000	2.000
52220000 Unterhaltung von Geräten, Ausstattungen und Ausrüstungsgegenständen	15.413,43	25.000	20.000	20.000	20.000	20.000
52310000 Mieten und Pachten	7.608,27	8.000	8.000	8.000	8.000	8.000
52410000 Bewirtschaftung der Grundstücke und baulichen Anlagen	22.401,33	32.000	25.000	25.000	25.000	25.000
52510000 Haltung von Fahrzeugen	158,75	15.000	15.000	15.000	16.000	16.000
52611000 Besondere Aufwendungen für Beschäftigte - Aufwendungen für Mitarbeiter, etc.	186,53	200	400	300	300	300
52614000 Besondere Aufwendungen für Beschäftigte - zusätzliche Arbeitskräfte (MAE,	810,09	1.400	1.400	1.500	1.500	1.500



## Teilergebnishaushalt 2020

55.1.02.100

Produktbereich:	55	Natur- und Landschaftspflege
Produktgruppe:	55.1	Öffentliches Grün und Landschaftsbau
Produkt:	55.1.02	Unterhaltung öffentlicher Grünanlagen
Leistung:	55.1.02.100	Unterhaltung öffentlicher Grünanlagen

Ertrags- und Aufwandsarten	Ergebnis	Ansatz	Ansatz	Planung	Planung	Planung
	2018	2019	2020	2021	2022	2023
	in Euro					
	1	2	3	4	5	6
<i>Gerichtsstundenleistende, Praktikanten, etc.)</i>						
52710000 <i>Besondere Verwaltungs- und Betriebsaufwendungen</i>	17.073,84	18.000	30.000	30.000	30.000	30.000
14 Abschreibungen	10.498,10	5.900	6.100	5.000	4.000	3.200
57110000 <i>Abschreibungen auf immaterielle Vermögensgegenstände und Sachanlagen</i>	10.498,10	5.900	6.100	5.000	4.000	3.200
16 sonstige ordentliche Aufwendungen	628,25	2.000	3.000	3.000	3.000	1.500
54210000 <i>Aufwendungen für ehrenamtliche und sonstige Tätigkeit</i>	400,00	0	0	0	0	0
54311000 <i>Geschäftsaufwendungen - Bürobedarf, Druckkosten, Fachliteratur, Abonnements</i>	0,00	500	1.500	1.500	1.500	1.500
54315000 <i>Geschäftsaufwendungen - geringstwertige Wirtschaftsgüter &lt; 150,00 €</i>	228,25	1.500	1.500	1.500	1.500	0
17 = Aufwendungen aus laufender Verwaltungstätigkeit	1.601.495,51	1.697.700	1.885.300	1.914.400	1.945.000	1.994.100
<b>18 = Ergebnis der laufenden Verwaltungstätigkeit (10 ./ 17)</b>	<b>-1.473.289,27</b>	<b>-1.692.300</b>	<b>-1.847.900</b>	<b>-1.876.400</b>	<b>-1.906.000</b>	<b>-1.954.400</b>
21 = Finanzergebnis (19 ./ 20)	0,00	0	0	0	0	0
<b>22 = ordentliches Ergebnis (18 + 21)</b>	<b>-1.473.289,27</b>	<b>-1.692.300</b>	<b>-1.847.900</b>	<b>-1.876.400</b>	<b>-1.906.000</b>	<b>-1.954.400</b>
25 = außerordentliches Ergebnis	0,00	0	0	0	0	0
<b>26 = Ergebnis vor Berücksichtigung der internen Leistungsbeziehungen (22 + 25)</b>	<b>-1.473.289,27</b>	<b>-1.692.300</b>	<b>-1.847.900</b>	<b>-1.876.400</b>	<b>-1.906.000</b>	<b>-1.954.400</b>
27 + Erträge aus internen Leistungsbeziehungen	149.747,00	160.000	170.000	170.000	170.000	170.000
48110000 <i>Erträge aus internen Leistungsbeziehungen</i>	149.747,00	160.000	170.000	170.000	170.000	170.000
<b>29 = Gesamtergebnis des Teilergebnishaushalts</b>	<b>-1.323.542,27</b>	<b>-1.532.300</b>	<b>-1.677.900</b>	<b>-1.706.400</b>	<b>-1.736.000</b>	<b>-1.784.400</b>
Nachrichtlich:						
30 nicht zahlungswirksame Erträge	156.055,28	161.000	172.900	172.900	172.900	172.800
31 nicht zahlungswirksame Aufwendungen	-10.498,10	-5.900	-6.100	-5.000	-4.000	-3.200

## Erläuterungen zu den Positionen

## Sachkonto

52214000	Unterhaltung des sonstigen unbeweglichen Vermögens - Grünanlagenpflege <i>Baumsanierung / Vergabe - Pflege kommunaler Grünflächen laufende Verträge Vergabe der Baumkontrollen</i>
----------	---



# Teilergebnishaushalt 2020

Produktbereich: 55 Natur- und Landschaftspflege  
 Produktgruppe: 55.1 Öffentliches Grün und Landschaftsbau  
 Produkt: 55.1.02 Unterhaltung öffentlicher Grünanlagen  
 Leistung: 55.1.02.200 Unterhaltung von Spielplätzen

Ertrags- und Aufwandsarten	Ergebnis	Ansatz	Ansatz	Planung	Planung	Planung
	2018	2019	2020	2021	2022	2023
	in Euro					
	1	2	3	4	5	6
06 Kostenerstattungen und Kostenumlagen	38,67	100	0	0	0	0
44850000 Erträge aus Kostenerstattungen, Kostenumlagen / Verbundene Unternehmen, Beteiligungen und Sondervermögen	38,67	100	0	0	0	0
10 = Erträge aus laufender Verwaltungstätigkeit	38,67	100	0	0	0	0
11 Personalaufwendungen	24.705,31	31.100	32.400	32.900	33.500	34.000
50120000 Dienstaufwendungen - Tariflich Beschäftigte	25.360,03	26.100	26.300	26.800	27.300	27.800
50220000 Beiträge zu Versorgungskassen - Tariflich Beschäftigte	842,17	900	1.000	1.000	1.000	1.000
50320000 Beiträge zur gesetzlichen Sozialversicherung - Tariflich Beschäftigte	4.785,18	4.900	5.100	5.100	5.200	5.200
50811000 Zuführungen zu Rückstellungen für nicht genommenen Urlaub	543,98	400	600	600	600	600
50812000 Zuführungen zu Rückstellungen für Gleitzeitüberhänge	2.332,83	3.300	3.700	3.700	3.700	3.700
50815000 Zuführungen zu Rückstellungen für leistungsorientierte Bezahlung	216,90	0	0	0	0	0
50816000 Zuführungen zu Jubiläumsrückstellungen	43,25	0	0	0	0	0
50821000 Inanspruchnahme von Rückstellungen für nicht genommenen Urlaub	-2.161,00	-400	-600	-600	-600	-600
50822000 Inanspruchnahme von Rückstellungen für Gleitzeitüberhänge	-6.376,85	-3.300	-3.700	-3.700	-3.700	-3.700
50823000 Inanspruchnahme von Rückstellungen für Abfindungen EVR	-881,18	-800	0	0	0	0
13 Aufwendungen für Sach- und Dienstleistungen	6.307,19	22.400	22.400	22.400	22.400	22.400
52210000 Unterhaltung des sonstigen unbeweglichen Vermögens	6.307,19	21.000	21.000	21.000	21.000	21.000
52216000 Unterhaltung des sonstigen unbeweglichen Vermögens - Pflege durch zusätzliche Arbeitskräfte (MAE, Gerichtsstundenleistende, Praktikanten, etc.)	0,00	1.300	1.300	1.300	1.300	1.300
52614000 Besondere Aufwendungen für Beschäftigte - zusätzliche Arbeitskräfte (MAE, Gerichtsstundenleistende, Praktikanten, etc.)	0,00	100	100	100	100	100
14 Abschreibungen	1.050,19	700	700	400	400	0
57110000 Abschreibungen auf immaterielle Vermögensgegenstände und Sachanlagen	1.050,19	700	700	400	400	0
17 = Aufwendungen aus laufender Verwaltungstätigkeit	32.062,69	54.200	55.500	55.700	56.300	56.400
<b>18 = Ergebnis der laufenden Verwaltungstätigkeit (10 ./ 17)</b>	<b>-32.024,02</b>	<b>-54.100</b>	<b>-55.500</b>	<b>-55.700</b>	<b>-56.300</b>	<b>-56.400</b>
21 = Finanzergebnis (19 ./ 20)	0,00	0	0	0	0	0
<b>22 = ordentliches Ergebnis (18 + 21)</b>	<b>-32.024,02</b>	<b>-54.100</b>	<b>-55.500</b>	<b>-55.700</b>	<b>-56.300</b>	<b>-56.400</b>
25 = außerordentliches Ergebnis	0,00	0	0	0	0	0
<b>26 = Ergebnis vor Berücksichtigung der internen Leistungsbeziehungen (22 + 25)</b>	<b>-32.024,02</b>	<b>-54.100</b>	<b>-55.500</b>	<b>-55.700</b>	<b>-56.300</b>	<b>-56.400</b>
<b>29 = Gesamtergebnis des Teilhaushaltes</b>	<b>-32.024,02</b>	<b>-54.100</b>	<b>-55.500</b>	<b>-55.700</b>	<b>-56.300</b>	<b>-56.400</b>
Nachrichtlich:						
31 nicht zahlungswirksame Aufwendungen	-1.050,19	-700	-700	-400	-400	0

**Teilergebnishaushalt 2020****55.1.02.200****Erläuterungen zu den Positionen****Sachkonto**

- 52210000    Unterhaltung des sonstigen unbeweglichen Vermögens
- *Ersatz bzw. Rückbau verschlissener und zerstörter Teile und Spielplatzgeräte – wachsender Vandalismus und Erreichen der Verschleißgrenze für komplette Spielanlagen, z.B. Naundorf, Briesnig Federgeräte, Groß Jamno, Stadtpark Nord (Schaukelbereich), Wehrinsel und Noßdorf alle Spielgeräte sowie auf dem Robert-Koch-Platz die Mittelmastpyramide an der Verschleißgrenze Platz des Friedens Dreierreck, Schwerinstraße Wippe,*
  
  - *Einhaltung der Sicherheitsbestimmungen für Spielplatzgeräte nach DIN EN 1176/1177*
  
  - *Austausch bzw. Ergänzung Spielsand und Dämmkies nach Erfordernis*
  
  - *Spielplatzgerätereparatur erfordert in steigendem Umfang Spezialwerkzeug*
  
  - *Entsorgung von Fundamentbeton und behandeltem Holz bei Rückbau erforderlich*
  
  - *steigende Zahl der im Verantwortungsbereich befindlichen zu kontrollierenden Spielplätze im Stadtgebiet Forst (L.) - 23 Spielplätze*



## Teilergebnishaushalt 2020

55.1.03.100

Produktbereich:	55	Natur- und Landschaftspflege
Produktgruppe:	55.1	Öffentliches Grün und Landschaftsbau
Produkt:	55.1.03	Rosengarten
Leistung:	55.1.03.100	Rosengarten

Ertrags- und Aufwandsarten	Ergebnis	Ansatz	Ansatz	Planung	Planung	Planung
	2018	2019	2020	2021	2022	2023
	in Euro					
	1	2	3	4	5	6
02 Zuwendungen und allgemeine Umlagen	13.085,90	11.100	9.400	1.300	1.100	1.000
41610000 Erträge aus der Auflösung von Sonderposten aus Zuweisungen der öffentlichen Hand	13.085,90	11.100	9.400	1.300	1.100	1.000
05 privatrechtliche Leistungsentgelte	532,50	0	0	0	0	0
44110000 Mieten und Pachten	532,50	0	0	0	0	0
06 Kostenerstattungen und Kostenumlagen	430.729,94	440.000	440.000	440.000	440.000	440.000
44850000 Erträge aus Kostenerstattungen, Kostenumlagen / Verbundene Unternehmen, Beteiligungen und Sondervermögen	430.729,94	440.000	440.000	440.000	440.000	440.000
07 sonstige ordentliche Erträge	1.540,00	0	0	0	0	0
45910000 Andere sonstige ordentliche Erträge	1.540,00	0	0	0	0	0
10 = Erträge aus laufender Verwaltungstätigkeit	445.888,34	451.100	449.400	441.300	441.100	441.000
11 Personalaufwendungen	313.691,46	297.000	311.400	317.700	321.700	326.400
50120000 Dienstaufwendungen - Tariflich Beschäftigte	257.037,98	245.200	252.000	256.400	259.100	262.400
50220000 Beiträge zu Versorgungskassen - Tariflich Beschäftigte	8.836,81	8.400	8.700	8.900	9.100	9.600
50320000 Beiträge zur gesetzlichen Sozialversicherung - Tariflich Beschäftigte	49.526,20	47.500	51.100	52.300	53.400	54.800
50811000 Zuführungen zu Rückstellungen für nicht genommenen Urlaub	5.914,92	1.100	2.400	2.400	2.400	2.400
50812000 Zuführungen zu Rückstellungen für Gleitzeitüberhänge	4.101,19	9.500	7.900	7.900	7.900	7.900
50815000 Zuführungen zu Rückstellungen für leistungsorientierte Bezahlung	3.466,43	4.800	4.400	4.400	4.400	4.400
50816000 Zuführungen zu Jubiläumsrückstellungen	115,78	100	100	100	100	100
50821000 Inanspruchnahme von Rückstellungen für nicht genommenen Urlaub	-1.548,99	-1.100	-2.400	-2.400	-2.400	-2.400
50822000 Inanspruchnahme von Rückstellungen für Gleitzeitüberhänge	-3.257,71	-9.500	-7.900	-7.900	-7.900	-7.900
50823000 Inanspruchnahme von Rückstellungen für Abfindungen EVR	-6.529,45	-4.200	0	0	0	0
50825000 Inanspruchnahme von Rückstellungen für leistungsorientierte Bezahlung	-3.971,70	-4.800	-4.400	-4.400	-4.400	-4.400
50826000 Inanspruchnahme von Jubiläumsrückstellungen	0,00	0	-500	0	0	-500
13 Aufwendungen für Sach- und Dienstleistungen	114.911,57	178.500	177.000	176.500	175.500	174.500
52210000 Unterhaltung des sonstigen unbeweglichen Vermögens	56.463,16	70.000	85.000	85.000	85.000	85.000
52216000 Unterhaltung des sonstigen unbeweglichen Vermögens - Pflege durch zusätzliche Arbeitskräfte (MAE, Gerichtsstundenleistende, Praktikanten, etc.)	1.662,08	2.500	1.500	1.500	1.500	1.500
52220000 Unterhaltung von Geräten, Ausstattungen und Ausrüstungsgegenständen	3.634,78	15.000	15.000	14.000	13.000	12.000
52310000 Mieten und Pachten	3.109,91	11.500	8.000	8.000	8.000	8.000
52410000 Bewirtschaftung der Grundstücke und baulichen Anlagen	14.770,80	30.000	20.000	20.000	20.000	20.000
52510000 Haltung von Fahrzeugen	7.588,68	10.000	8.000	8.000	8.000	8.000
52611000 Besondere Aufwendungen für Beschäftigte - Aufwendungen für Mitarbeiter, etc.	1.960,11	4.000	4.000	4.500	4.500	4.500
52614000 Besondere Aufwendungen für Beschäftigte - zusätzliche Arbeitskräfte (MAE, Gerichtsstundenleistende, Praktikanten, etc.)	260,26	500	500	500	500	500
52710000 Besondere Verwaltungs- und Betriebsaufwendungen	25.461,79	35.000	35.000	35.000	35.000	35.000
14 Abschreibungen	24.557,39	16.700	21.700	12.000	10.200	7.900
57110000 Abschreibungen auf immaterielle Vermögensgegenstände und Sachanlagen	24.557,39	16.700	21.700	12.000	10.200	7.900
16 sonstige ordentliche Aufwendungen	15.570,73	17.400	18.400	18.400	18.400	18.400
54311000 Geschäftsaufwendungen - Bürobedarf, Druckkosten, Fachliteratur, Abonnements	2.162,51	1.500	1.500	1.500	1.500	1.500
54312000 Geschäftsaufwendungen - Post- u. Fernmeldegebühren, GEZ	1.692,92	1.800	1.800	1.800	1.800	1.800
54315000 Geschäftsaufwendungen - geringstwertige Wirtschaftsgüter < 150,00 €	417,38	1.500	1.500	1.500	1.500	1.500
54413000 Steuern, Versicherungen, Schadensfälle - Versicherungen, etc.	10.914,32	12.600	13.600	13.600	13.600	13.600





## Teilergebnishaushalt 2020

55.1.03.100

Produktbereich:	55	Natur- und Landschaftspflege
Produktgruppe:	55.1	Öffentliches Grün und Landschaftsbau
Produkt:	55.1.03	Rosengarten
Leistung:	55.1.03.100	Rosengarten

Ertrags- und Aufwandsarten	Ergebnis	Ansatz	Ansatz	Planung	Planung	Planung
	2018	2019	2020	2021	2022	2023
	in Euro					
	1	2	3	4	5	6
54710000 Aufwendungen aus Vermögensveräußerungen, die dem ordentlichen Ergebnis zuzuordnen sind	383,60	0	0	0	0	0
17 = Aufwendungen aus laufender Verwaltungstätigkeit	468.731,15	509.600	528.500	524.600	525.800	527.200
<b>18 = Ergebnis der laufenden Verwaltungstätigkeit (10 ./ 17)</b>	<b>-22.842,81</b>	<b>-58.500</b>	<b>-79.100</b>	<b>-83.300</b>	<b>-84.700</b>	<b>-86.200</b>
21 = Finanzergebnis (19 ./ 20)	0,00	0	0	0	0	0
<b>22 = ordentliches Ergebnis (18 + 21)</b>	<b>-22.842,81</b>	<b>-58.500</b>	<b>-79.100</b>	<b>-83.300</b>	<b>-84.700</b>	<b>-86.200</b>
25 = außerordentliches Ergebnis	0,00	0	0	0	0	0
<b>26 = Ergebnis vor Berücksichtigung der internen Leistungsbeziehungen (22 + 25)</b>	<b>-22.842,81</b>	<b>-58.500</b>	<b>-79.100</b>	<b>-83.300</b>	<b>-84.700</b>	<b>-86.200</b>
<b>29 = Gesamtergebnis des Teilhaushaltes</b>	<b>-22.842,81</b>	<b>-58.500</b>	<b>-79.100</b>	<b>-83.300</b>	<b>-84.700</b>	<b>-86.200</b>
Nachrichtlich:						
30 nicht zahlungswirksame Erträge	13.085,90	11.100	9.400	1.300	1.100	1.000
31 nicht zahlungswirksame Aufwendungen	-24.557,39	-16.700	-21.700	-12.000	-10.200	-7.900

## Erläuterungen zu den Positionen

## Sachkonto

44850000	Erträge aus Kostenerstattungen, Kostenumlagen / Verbundene Unternehmen, Beteiligungen und Sondervermögen <i>entsprechende Anpassung aufgrund der Abrechnung des Betriebsamtes Durchschnitt der vergangenen Jahre</i>
52210000	Unterhaltung des sonstigen unbeweglichen Vermögens <ul style="list-style-type: none"> <li>- Unterhaltung und Reparatur Brunnenanlagen</li> <li>- Baumanierungsarbeiten, Herstellung der Verkehrssicherungspflicht, unabdingbare Fällungen,</li> <li>- Herstellen von Sichtachsen vom MVZ / Pflege der Alleen am Neißedamm / Neißevorgelände <span style="float: right;">Parkbeschilderung pflegen und</span></li> <li>- Erneuern (Pflanzen, Lagepläne, Hinweistafeln), botanische Kostbarkeiten</li> <li>- Erhaltung und Komplettierung der Bewässerungsanlage</li> <li>- Pflanzsortiment (Ersatzpflanzungen)</li> <li>- Bodenaustausch und Auffüllen der Beete, alter Rosenbestand</li> <li>- Unterhaltung der Ausstattungsgegenstände, Brunnenanlage, Kübelpflanzen, Großformgehölze, Bänke, Rankhilfen, Zaunanlage und Geländer (Farbgebung)</li> <li>- Schädlingsbekämpfungsmittel</li> <li>- Pflanzenschutz- und Unkrautbekämpfungsmittel-prophylaktisch vorbeugender PS</li> <li>- Kauf von Spezialdünger, Rindenmulch, Grassamen, Hackschnitzel</li> <li>- Bodenverbesserungsmaßnahmen- Bodenaktivator</li> <li>- Material für Neugestaltung Neuheitenbeobachtungsgarten (Beeteinfassungen)</li> </ul>
52410000	Bewirtschaftung der Grundstücke und baulichen Anlagen <ul style="list-style-type: none"> <li>Entsorgungsgebühren</li> <li>Containerleistungen</li> <li>Containerleistung incl. Bauschuttentsorgung</li> <li>Entsorgung von Grünabfällen</li> </ul>



## Teilergebnishaushalt 2020

55.1.04.100

Produktbereich:	55	Natur- und Landschaftspflege
Produktgruppe:	55.1	Öffentliches Grün und Landschaftsbau
Produkt:	55.1.04	Gebäudeverwaltung Rosengarten
Leistung:	55.1.04.100	Rosengarten

Ertrags- und Aufwandsarten	Ergebnis	Ansatz	Ansatz	Planung	Planung	Planung
	2018	2019	2020	2021	2022	2023
	in Euro					
	1	2	3	4	5	6
02 Zuwendungen und allgemeine Umlagen	180.900,67	132.700	148.200	146.900	137.000	121.000
41410000 Zuweisungen und Zuschüsse für laufende Zwecke / Land	10.368,40	0	0	0	0	0
41480000 Zuweisungen und Zuschüsse für laufende Zwecke / Übrige Bereiche	1.556,11	0	0	0	0	0
41610000 Erträge aus der Auflösung von Sonderposten aus Zuweisungen der öffentlichen Hand	168.976,16	132.700	148.200	146.900	137.000	121.000
04 öffentlich-rechtliche Leistungsentgelte	0,00	100	100	100	100	100
43210000 Benutzungsgebühren und ähnliche Entgelte	0,00	100	100	100	100	100
05 privatrechtliche Leistungsentgelte	58.702,85	50.000	45.300	45.300	45.300	45.300
44110000 Mieten und Pachten	45.300,00	50.000	45.300	45.300	45.300	45.300
44610000 Sonstige privatrechtliche Leistungsentgelte	13.402,85	0	0	0	0	0
07 sonstige ordentliche Erträge	8.249,21	8.100	7.900	7.900	7.900	7.900
45710000 Erträge aus der Auflösung von sonstigen Sonderposten	8.249,21	8.100	7.900	7.900	7.900	7.900
10 = Erträge aus laufender Verwaltungstätigkeit	247.852,73	190.900	201.500	200.200	190.300	174.300
13 Aufwendungen für Sach- und Dienstleistungen	153.963,42	151.200	141.000	131.000	131.000	131.000
52110000 Unterhaltung der Grundstücke und baulichen Anlagen	73.413,44	50.000	50.000	40.000	40.000	40.000
52220000 Unterhaltung von Geräten, Ausstattungen und Ausrüstungsgegenständen	132,69	2.000	2.000	2.000	2.000	2.000
52410000 Bewirtschaftung der Grundstücke und baulichen Anlagen	80.417,29	99.200	89.000	89.000	89.000	89.000
14 Abschreibungen	252.589,04	243.000	224.500	223.400	209.300	177.000
57110000 Abschreibungen auf immaterielle Vermögensgegenstände und Sachanlagen	252.589,04	243.000	224.500	223.400	209.300	177.000
16 sonstige ordentliche Aufwendungen	8.273,63	900	1.000	1.000	1.000	1.000
54312000 Geschäftsaufwendungen - Post- u. Fernmeldegebühren, GEZ	713,28	900	1.000	1.000	1.000	1.000
54930000 Periodenfremde ordentliche Aufwendungen	7.560,35	0	0	0	0	0
17 = Aufwendungen aus laufender Verwaltungstätigkeit	414.826,09	395.100	366.500	355.400	341.300	309.000
<b>18 = Ergebnis der laufenden Verwaltungstätigkeit (10 ./. 17)</b>	<b>-166.973,36</b>	<b>-204.200</b>	<b>-165.000</b>	<b>-155.200</b>	<b>-151.000</b>	<b>-134.700</b>
21 = Finanzergebnis (19 ./. 20)	0,00	0	0	0	0	0
<b>22 = ordentliches Ergebnis (18 + 21)</b>	<b>-166.973,36</b>	<b>-204.200</b>	<b>-165.000</b>	<b>-155.200</b>	<b>-151.000</b>	<b>-134.700</b>
25 = außerordentliches Ergebnis	0,00	0	0	0	0	0
<b>26 = Ergebnis vor Berücksichtigung der internen Leistungsbeziehungen (22 + 25)</b>	<b>-166.973,36</b>	<b>-204.200</b>	<b>-165.000</b>	<b>-155.200</b>	<b>-151.000</b>	<b>-134.700</b>
<b>29 = Gesamtergebnis des Teilhaushaltes</b>	<b>-166.973,36</b>	<b>-204.200</b>	<b>-165.000</b>	<b>-155.200</b>	<b>-151.000</b>	<b>-134.700</b>
Nachrichtlich:						
30 nicht zahlungswirksame Erträge	168.976,16	132.700	148.200	146.900	137.000	121.000
31 nicht zahlungswirksame Aufwendungen	-252.589,04	-243.000	-224.500	-223.400	-209.300	-177.000

## Erläuterungen zu den Positionen

## Sachkonto

52410000	Bewirtschaftung der Grundstücke und baulichen Anlagen
	Roga / Veranstaltungszentrum , Besucherzentrum, Weinzelt, Reisigwehrinsel
	Grundbesitzabgaben 5.000,00 €
	Versicherungen 13.300,00 €
	Heizung 6.500,00 €
	Reinigung 18.100,00 €
	Strom, Wasser, Abwasser 44.100,00 €
	Wach- und Sicherheitsdienst 2.000,00 €
	<hr/>
	Planansatz 2020 89.000,00 €



## Teilergebnishaushalt 2020

55.2.01.100

Produktbereich:	55	Natur- und Landschaftspflege
Produktgruppe:	55.2	Öffentliche Gewässer
Produkt:	55.2.01	Öffentliche Gewässer
Leistung:	55.2.01.100	Öffentliche Gewässer

Ertrags- und Aufwandsarten	Ergebnis	Ansatz	Ansatz	Planung	Planung	Planung
	2018	2019	2020	2021	2022	2023
	in Euro					
	1	2	3	4	5	6
04 öffentlich-rechtliche Leistungsentgelte	58.239,31	58.200	59.000	59.000	59.000	59.000
43210000 Benutzungsgebühren und ähnliche Entgelte	58.239,31	58.200	59.000	59.000	59.000	59.000
10 = Erträge aus laufender Verwaltungstätigkeit	58.239,31	58.200	59.000	59.000	59.000	59.000
13 Aufwendungen für Sach- und Dienstleistungen	61.542,54	72.000	79.000	79.000	79.000	79.000
52210000 Unterhaltung des sonstigen unbeweglichen Vermögens	628,00	11.000	11.000	11.000	11.000	11.000
52910000 Aufwendungen für sonstige Dienstleistungen, Mitgliedsbeiträge	60.914,54	61.000	68.000	68.000	68.000	68.000
14 Abschreibungen	31.427,91	0	0	0	0	0
57311000 Pauschalwertberichtigung von Gebühren und Beiträgen	18.150,33	0	0	0	0	0
57312000 Pauschalwertberichtigung von Steuern, Transferleistungen und sonstigen öffentlich-rechtlichen Forderungen	13.168,63	0	0	0	0	0
57321000 Einzelwertberichtigung von Gebühren und Beiträgen	108,95	0	0	0	0	0
17 = Aufwendungen aus laufender Verwaltungstätigkeit	92.970,45	72.000	79.000	79.000	79.000	79.000
<b>18 = Ergebnis der laufenden Verwaltungstätigkeit (10 ./. 17)</b>	<b>-34.731,14</b>	<b>-13.800</b>	<b>-20.000</b>	<b>-20.000</b>	<b>-20.000</b>	<b>-20.000</b>
21 = Finanzergebnis (19 ./. 20)	0,00	0	0	0	0	0
<b>22 = ordentliches Ergebnis (18 + 21)</b>	<b>-34.731,14</b>	<b>-13.800</b>	<b>-20.000</b>	<b>-20.000</b>	<b>-20.000</b>	<b>-20.000</b>
25 = außerordentliches Ergebnis	0,00	0	0	0	0	0
<b>26 = Ergebnis vor Berücksichtigung der internen Leistungsbeziehungen (22 + 25)</b>	<b>-34.731,14</b>	<b>-13.800</b>	<b>-20.000</b>	<b>-20.000</b>	<b>-20.000</b>	<b>-20.000</b>
<b>29 = Gesamtergebnis des Teilhaushaltes</b>	<b>-34.731,14</b>	<b>-13.800</b>	<b>-20.000</b>	<b>-20.000</b>	<b>-20.000</b>	<b>-20.000</b>
Nachrichtlich:						
31 nicht zahlungswirksame Aufwendungen	-31.427,91	0	0	0	0	0

## Erläuterungen zu den Positionen

## Sachkonto

52910000 Aufwendungen für sonstige Dienstleistungen, Mitgliedsbeiträge

Erhöhung der Ausgabenplanung, da Erhöhung Beitragssatzes des Gewässerverband Spree-Neiße von 7,00 €/ha auf 7,39 €/ha in 08/2019 angekündigt wurde



## Teilergebnishaushalt 2020

55.3.01.100

Produktbereich:	55	Natur- und Landschaftspflege
Produktgruppe:	55.3	Friedhofs- und Bestattungswesen
Produkt:	55.3.01	Friedhöfe
Leistung:	55.3.01.100	Friedhöfe

Ertrags- und Aufwandsarten	Ergebnis	Ansatz	Ansatz	Planung	Planung	Planung
	2018	2019	2020	2021	2022	2023
	in Euro					
	1	2	3	4	5	6
02 Zuwendungen und allgemeine Umlagen	10.230,84	900	6.000	3.800	2.500	0
41610000 Erträge aus der Auflösung von Sonderposten aus Zuweisungen der öffentlichen Hand	10.230,84	900	6.000	3.800	2.500	0
04 öffentlich-rechtliche Leistungsentgelte	40.110,00	39.000	39.500	39.500	39.500	39.500
43110000 Verwaltungsgebühren	7.574,00	7.000	7.500	7.500	7.500	7.500
43210000 Benutzungsgebühren und ähnliche Entgelte	32.536,00	32.000	32.000	32.000	32.000	32.000
05 privatrechtliche Leistungsentgelte	65.952,67	45.000	65.000	65.000	65.000	65.000
44110000 Mieten und Pachten	65.952,67	45.000	65.000	65.000	65.000	65.000
06 Kostenerstattungen und Kostenumlagen	9.787,84	13.600	10.500	10.500	10.500	10.500
44820000 Erträge aus Kostenerstattungen, Kostenumlagen / Gemeinden und Gemeindeverbände	9.521,92	13.500	10.500	10.500	10.500	10.500
44850000 Erträge aus Kostenerstattungen, Kostenumlagen / Verbundene Unternehmen, Beteiligungen und Sondervermögen	265,92	100	0	0	0	0
07 sonstige ordentliche Erträge	1.530,09	0	0	0	0	0
45831300 Erträge aus der Auflösung von Pauschalwertberichtigungen auf privatrechtliche Forderungen	1.530,09	0	0	0	0	0
10 = Erträge aus laufender Verwaltungstätigkeit	127.611,44	98.500	121.000	118.800	117.500	115.000
11 Personalaufwendungen	65.748,62	68.500	72.200	48.000	51.000	52.000
50120000 Dienstaufwendungen - Tariflich Beschäftigte	55.820,29	57.000	102.000	38.800	41.200	42.000
50220000 Beiträge zu Versorgungskassen - Tariflich Beschäftigte	1.863,55	2.300	2.600	1.400	1.500	1.500
50320000 Beiträge zur gesetzlichen Sozialversicherung - Tariflich Beschäftigte	10.692,24	10.800	12.000	7.800	8.300	8.500
50811000 Zuführungen zu Rückstellungen für nicht genommenen Urlaub	0,00	200	0	0	0	0
50812000 Zuführungen zu Rückstellungen für Gleitzeitüberhänge	565,08	1.400	1.200	1.200	1.200	1.200
50815000 Zuführungen zu Rückstellungen für leistungsorientierte Bezahlung	927,31	500	500	500	500	500
50821000 Inanspruchnahme von Rückstellungen für nicht genommenen Urlaub	0,00	-200	0	0	0	0
50822000 Inanspruchnahme von Rückstellungen für Gleitzeitüberhänge	-1.517,16	-1.400	-1.200	-1.200	-1.200	-1.200
50823000 Inanspruchnahme von Rückstellungen für Abfindungen EVR	-1.641,86	-1.600	0	0	0	0
50824000 Inanspruchnahme von Rückstellungen für sonstigen Abfindungen	0,00	0	-43.900	0	0	0
50825000 Inanspruchnahme von Rückstellungen für leistungsorientierte Bezahlung	-960,83	-500	-500	-500	-500	-500
50826000 Inanspruchnahme von Jubiläumsrückstellungen	0,00	0	-500	0	0	0
13 Aufwendungen für Sach- und Dienstleistungen	50.888,06	114.600	141.100	112.600	113.100	103.100
52210000 Unterhaltung des sonstigen unbeweglichen Vermögens	6.931,64	35.000	60.000	30.000	30.000	30.000
52213000 Unterhaltung des sonstigen unbeweglichen Vermögens - Friedhofsentwicklung	0,00	0	10.000	10.000	10.000	0
52216000 Unterhaltung des sonstigen unbeweglichen Vermögens - Pflege durch zusätzliche Arbeitskräfte (MAE, Gerichtsstundenleistende, Praktikanten, etc.)	0,00	2.000	1.000	1.000	1.000	1.000
52220000 Unterhaltung von Geräten, Ausstattungen und Ausrüstungsgegenständen	5.585,10	12.000	8.000	8.000	8.000	8.000
52310000 Mieten und Pachten	154,70	6.000	6.000	7.000	7.000	7.000
52410000 Bewirtschaftung der Grundstücke und baulichen Anlagen	22.677,53	22.000	22.000	22.000	22.000	22.000
52510000 Haltung von Fahrzeugen	14.328,90	19.000	15.000	15.000	15.000	15.000
52611000 Besondere Aufwendungen für Beschäftigte - Aufwendungen für Mitarbeiter, etc.	1.089,60	5.000	5.500	5.500	6.000	6.000
52614000 Besondere Aufwendungen für Beschäftigte - zusätzliche Arbeitskräfte (MAE, Gerichtsstundenleistende, Praktikanten, etc.)	0,00	600	600	600	600	600
52710000 Besondere Verwaltungs- und Betriebsaufwendungen	120,59	13.000	13.000	13.500	13.500	13.500
14 Abschreibungen	21.566,89	9.700	9.600	7.200	5.600	2.100



## Teilergebnishaushalt 2020

55.3.01.100

Produktbereich:	55	Natur- und Landschaftspflege
Produktgruppe:	55.3	Friedhofs- und Bestattungswesen
Produkt:	55.3.01	Friedhöfe
Leistung:	55.3.01.100	Friedhöfe

Ertrags- und Aufwandsarten	Ergebnis	Ansatz	Ansatz	Planung	Planung	Planung
	2018	2019	2020	2021	2022	2023
	in Euro					
	1	2	3	4	5	6
57110000 Abschreibungen auf immaterielle Vermögensgegenstände und Sachanlagen	18.816,37	9.700	9.600	7.200	5.600	2.100
57311000 Pauschalwertberichtigung von Gebühren und Beiträgen	534,91	0	0	0	0	0
57312000 Pauschalwertberichtigung von Steuern, Transferleistungen und sonstigen öffentlich-rechtlichen Forderungen	8,71	0	0	0	0	0
57321000 Einzelwertberichtigung von Gebühren und Beiträgen	360,90	0	0	0	0	0
57323000 Einzelwertberichtigung von privatrechtlichen Forderungen	1.846,00	0	0	0	0	0
16 sonstige ordentliche Aufwendungen	2.187,28	4.300	5.600	5.600	5.600	4.100
54311000 Geschäftsaufwendungen - Bürobedarf, Druckkosten, Fachliteratur, Abonnements	0,00	500	1.500	1.500	1.500	1.500
54312000 Geschäftsaufwendungen - Post- u. Fernmeldegebühren, GEZ	197,61	300	300	300	300	300
54315000 Geschäftsaufwendungen - geringstwertige Wirtschaftsgüter < 150,00 €	95,99	1.500	1.500	1.500	1.500	0
54413000 Steuern, Versicherungen, Schadensfälle - Versicherungen, etc.	1.893,68	2.000	2.300	2.300	2.300	2.300
17 = Aufwendungen aus laufender Verwaltungstätigkeit	140.390,85	197.100	228.500	173.400	175.300	161.300
<b>18 = Ergebnis der laufenden Verwaltungstätigkeit (10 ./. 17)</b>	<b>-12.779,41</b>	<b>-98.600</b>	<b>-107.500</b>	<b>-54.600</b>	<b>-57.800</b>	<b>-46.300</b>
21 = Finanzergebnis (19 ./. 20)	0,00	0	0	0	0	0
<b>22 = ordentliches Ergebnis (18 + 21)</b>	<b>-12.779,41</b>	<b>-98.600</b>	<b>-107.500</b>	<b>-54.600</b>	<b>-57.800</b>	<b>-46.300</b>
25 = außerordentliches Ergebnis	0,00	0	0	0	0	0
<b>26 = Ergebnis vor Berücksichtigung der internen Leistungsbeziehungen (22 + 25)</b>	<b>-12.779,41</b>	<b>-98.600</b>	<b>-107.500</b>	<b>-54.600</b>	<b>-57.800</b>	<b>-46.300</b>
28 - Aufwendungen aus internen Leistungsbeziehungen	-27.938,62	-23.000	-24.000	-24.000	-24.000	-24.000
58110000 Aufwendungen aus internen Leistungsbeziehungen	-27.938,62	-23.000	-24.000	-24.000	-24.000	-24.000
<b>29 = Gesamtergebnis des Teilergebnishaushaltes</b>	<b>-40.718,03</b>	<b>-121.600</b>	<b>-131.500</b>	<b>-78.600</b>	<b>-81.800</b>	<b>-70.300</b>
Nachrichtlich:						
30 nicht zahlungswirksame Erträge	10.230,84	900	6.000	3.800	2.500	0
31 nicht zahlungswirksame Aufwendungen	-49.505,51	-32.700	-33.600	-31.200	-29.600	-26.100

## Erläuterungen zu den Positionen

## Sachkonto

44110000	Mieten und Pachten
	- Erlöse durch Verkauf von Begräbnisplätzen lt. Satzung
	- Abhängig von Sterberate
	Grundlage Ansatz Rechnungsergebnis 2018
52410000	Bewirtschaftung der Grundstücke und baulichen Anlagen
	- Entsorgung gemischter Siedlungsabfälle (Restmüll Friedhof nicht kompostierbar)
	30-35 Container jährlich x 184 € Entsorgungsgebühren
	- Schornsteinreinigung, Grundstücksabgaben
	- Strom & Wasser auf HFH + OT
	- Straßenreinigung / Winterdienst
	- Weiterverarbeitung der Grünabfälle Friedhof
	- Abtransport von Friedhofsabfällen mit Verunreinigungen, die zur Eigenkompostierung nicht verwertbar sind als Alternative zur Entsorgung auf Eigendeponie (Vergabe an ext. Fachfirmen, da Entsorgung auf ortsansässiger Deponie zu kostenintensiv).
	Steigende Zahl der zu entsorgenden Mengen
	- Entsorgung anfallenden Steinmaterials aus Verzichtserklärungen und durch Beräumung nach Ablauf von Grabanlagen (Verkehrssicherheit)
	- Entsorgung nichtkompostierbarer Abfälle von Beräumungen und Rodungen z.B. Stubben u.ä.
	- Entsorgung von Friedhofgrün/nichtkompostierbaren Abfällen & Aufbereitung von kompostierbaren Abfällen
	- Sicherung Grundstücksabgaben gemäß ortsgültiger Gebührensatzung (Straßenreinigung/Winterdienst)
	- Heizungs- & Stromkosten auf HFH + OT im Voraus nicht planbar, da regelmäßig Preisänderungen erfolgen



## Teilergebnishaushalt 2020

55.3.01.200

Produktbereich:	55	Natur- und Landschaftspflege
Produktgruppe:	55.3	Friedhofs- und Bestattungswesen
Produkt:	55.3.01	Friedhöfe
Leistung:	55.3.01.200	Ehrenhaine und Kriegsgräber

Ertrags- und Aufwandsarten	Ergebnis	Ansatz	Ansatz	Planung	Planung	Planung
	2018	2019	2020	2021	2022	2023
	in Euro					
	1	2	3	4	5	6
02 Zuwendungen und allgemeine Umlagen	33.277,61	52.000	398.500	37.000	37.000	31.000
41410000 Zuweisungen und Zuschüsse für laufende Zwecke / Land	15.880,82	15.800	15.800	15.800	15.800	15.800
41420000 Zuweisungen und Zuschüsse für laufende Zwecke / Gemeinden und Gemeindeverbände	16.628,40	35.500	382.000	20.500	20.500	14.500
41610000 Erträge aus der Auflösung von Sonderposten aus Zuweisungen der öffentlichen Hand	768,39	700	700	700	700	700
10 = Erträge aus laufender Verwaltungstätigkeit	33.277,61	52.000	398.500	37.000	37.000	31.000
13 Aufwendungen für Sach- und Dienstleistungen	20.760,70	59.500	395.000	38.500	38.500	30.500
52210000 Unterhaltung des sonstigen unbeweglichen Vermögens	20.211,89	56.500	391.000	36.500	36.500	30.500
52710000 Besondere Verwaltungs- und Betriebsaufwendungen	548,81	3.000	4.000	2.000	2.000	0
14 Abschreibungen	768,39	800	800	800	800	800
57110000 Abschreibungen auf immaterielle Vermögensgegenstände und Sachanlagen	768,39	800	800	800	800	800
17 = Aufwendungen aus laufender Verwaltungstätigkeit	21.529,09	60.300	395.800	39.300	39.300	31.300
<b>18 = Ergebnis der laufenden Verwaltungstätigkeit (10 ./. 17)</b>	<b>11.748,52</b>	<b>-8.300</b>	<b>2.700</b>	<b>-2.300</b>	<b>-2.300</b>	<b>-300</b>
21 = Finanzergebnis (19 ./. 20)	0,00	0	0	0	0	0
<b>22 = ordentliches Ergebnis (18 + 21)</b>	<b>11.748,52</b>	<b>-8.300</b>	<b>2.700</b>	<b>-2.300</b>	<b>-2.300</b>	<b>-300</b>
25 = außerordentliches Ergebnis	0,00	0	0	0	0	0
<b>26 = Ergebnis vor Berücksichtigung der internen Leistungsbeziehungen (22 + 25)</b>	<b>11.748,52</b>	<b>-8.300</b>	<b>2.700</b>	<b>-2.300</b>	<b>-2.300</b>	<b>-300</b>
<b>29 = Gesamtergebnis des Teilhaushaltes</b>	<b>11.748,52</b>	<b>-8.300</b>	<b>2.700</b>	<b>-2.300</b>	<b>-2.300</b>	<b>-300</b>
Nachrichtlich:						
30 nicht zahlungswirksame Erträge	768,39	700	700	700	700	700
31 nicht zahlungswirksame Aufwendungen	-768,39	-800	-800	-800	-800	-800

**Teilergebnishaushalt 2020****55.3.01.200****Erläuterungen zu den Positionen****Sachkonto**

41420000	Zuweisungen und Zuschüsse für laufende Zwecke / Gemeinden und Gemeindeverbände <i>Instandsetzung des Sowjetischen Ehrenfriedhofs Frankfurter Straße Förderantrag gestellt</i>
52210000	Unterhaltung des sonstigen unbeweglichen Vermögens <i>u.a. Unterhaltungspflegekosten Betriebsamt für Pflege Kriegsgräberstätten (KGS) - Hauptfriedhof - Noßdorf - Keune - Domsdorf - Groß Bademeusel - Mulknitz - Bohrau - Briesnig - Groß Jamno - Klein Jamno</i>  <i>Beseitigung von Sturm- &amp; Trockenschäden</i>  <i>Schädlingsbekämpfung (z. B. Buchsbaumzünsler)</i>  <i>Unterhaltungskosten für Kriegsgräberstätten auf kirchlichen Friedhöfen Ev. Kirchengemeinde Forst-Nord betrifft KGS: - Eulo-Horno - Sacro - Naundorf</i>  <i>Sanierung von Kissensteinen, Aufarbeitung von Gedenksteinen einschließlich Änderung von Unbekannten Toten in namentlich bekannte Tote mit Angabe Geburtsdatum/Sterbedatum</i>  <i>Große Sanierung des Sowjetischen Ehrenfriedhofs Kosten noch nicht entgültig, da noch Klärungsbedarf zu Gräberlisten und Anzahl der Inschriften auf Namenstafeln mit Russischer Botschaft und dem MIK Land Brandenburg</i>



# Teilergebnishaushalt 2020

Produktbereich: 55 Natur- und Landschaftspflege  
Produktgruppe: 55.3 Friedhofs- und Bestattungswesen  
Produkt: 55.3.02 Krematorium  
Leistung: 55.3.02.100 Krematorium

Ertrags- und Aufwandsarten	Ergebnis	Ansatz	Ansatz	Planung	Planung	Planung
	2018	2019	2020	2021	2022	2023
	in Euro					
	1	2	3	4	5	6
04 öffentlich-rechtliche Leistungsentgelte	0,00	0	0	0	0	0
43210000 Benutzungsgebühren und ähnliche Entgelte	0,00	0	0	0	0	0
05 privatrechtliche Leistungsentgelte	36.000,00	36.000	36.000	36.000	36.000	36.000
44110000 Mieten und Pachten	36.000,00	36.000	36.000	36.000	36.000	36.000
07 sonstige ordentliche Erträge	578,49	0	0	0	0	0
45831100 Erträge aus der Auflösung von Pauschalwertberichtigungen auf Gebühren und Beiträge	481,93	0	0	0	0	0
45831200 Erträge aus der Auflösung von Pauschalwertberichtigungen auf Steuern, Transferleistungen und sonstige öffentlich-rechtliche Forderungen	96,56	0	0	0	0	0
<b>10 = Erträge aus laufender Verwaltungstätigkeit</b>	<b>36.578,49</b>	<b>36.000</b>	<b>36.000</b>	<b>36.000</b>	<b>36.000</b>	<b>36.000</b>
13 Aufwendungen für Sach- und Dienstleistungen	6.246,29	10.000	15.000	15.000	6.000	3.000
52110000 Unterhaltung der Grundstücke und baulichen Anlagen	6.246,29	10.000	15.000	15.000	6.000	3.000
14 Abschreibungen	570,28	0	0	0	0	0
57313000 Pauschalwertberichtigung von privatrechtlichen Forderungen	189,90	0	0	0	0	0
57321000 Einzelwertberichtigung von Gebühren und Beiträgen	314,80	0	0	0	0	0
57322000 Einzelwertberichtigung von Steuern, Transferleistungen und sonstigen öffentlich-rechtlichen Forderungen	65,58	0	0	0	0	0
16 sonstige ordentliche Aufwendungen	5,65	0	0	0	0	0
54412000 Steuern, Versicherungen, Schadensfälle - Umsatzsteuer	0,10	0	0	0	0	0
54930000 Periodenfremde ordentliche Aufwendungen	5,55	0	0	0	0	0
<b>17 = Aufwendungen aus laufender Verwaltungstätigkeit</b>	<b>6.822,22</b>	<b>10.000</b>	<b>15.000</b>	<b>15.000</b>	<b>6.000</b>	<b>3.000</b>
<b>18 = Ergebnis der laufenden Verwaltungstätigkeit (10 ./. 17)</b>	<b>29.756,27</b>	<b>26.000</b>	<b>21.000</b>	<b>21.000</b>	<b>30.000</b>	<b>33.000</b>
21 = Finanzergebnis (19 ./. 20)	0,00	0	0	0	0	0
<b>22 = ordentliches Ergebnis (18 + 21)</b>	<b>29.756,27</b>	<b>26.000</b>	<b>21.000</b>	<b>21.000</b>	<b>30.000</b>	<b>33.000</b>
25 = außerordentliches Ergebnis	0,00	0	0	0	0	0
<b>26 = Ergebnis vor Berücksichtigung der internen Leistungsbeziehungen (22 + 25)</b>	<b>29.756,27</b>	<b>26.000</b>	<b>21.000</b>	<b>21.000</b>	<b>30.000</b>	<b>33.000</b>
<b>29 = Gesamtergebnis des Teilhaushaltes</b>	<b>29.756,27</b>	<b>26.000</b>	<b>21.000</b>	<b>21.000</b>	<b>30.000</b>	<b>33.000</b>
Nachrichtlich:						
31 nicht zahlungswirksame Aufwendungen	-570,28	0	0	0	0	0

## Erläuterungen zu den Positionen

### Sachkonto

- 44110000 USt = 19% // Mieten und Pachten  
Pachtvertrag seit 01/2012 mit FL Feuerbestattungen GmbH  
Laufzeit insgesamt 25 Jahre
- 52110000 Unterhaltung der Grundstücke und baulichen Anlagen  
Stadt ist Eigentümer (mit der Trauerhalle)  
Sockel- und Dachdurchfeuchtung, Risse  
Riss- und Deckensanierung, Abdichtung  
Sockelbereich





# Teilergebnishaushalt 2020

Produktbereich: 55 Natur- und Landschaftspflege  
 Produktgruppe: 55.3 Friedhofs- und Bestattungswesen  
 Produkt: 55.3.03 Gebäudeunterhaltung Friedhofs- und Bestattungswesen  
 Leistung: 55.3.03.100 Gebäudeunterhaltung Krematorium

Ertrags- und Aufwandsarten	Ergebnis	Ansatz	Ansatz	Planung	Planung	Planung
	2018	2019	2020	2021	2022	2023
	in Euro					
	1	2	3	4	5	6
02 Zuwendungen und allgemeine Umlagen	20.077,21	20.000	20.000	20.000	20.000	20.000
41610000 Erträge aus der Auflösung von Sonderposten aus Zuweisungen der öffentlichen Hand	20.077,21	20.000	20.000	20.000	20.000	20.000
05 privatrechtliche Leistungsentgelte	1.500,00	0	0	0	0	0
44610000 Sonstige privatrechtliche Leistungsentgelte	1.500,00	0	0	0	0	0
10 = Erträge aus laufender Verwaltungstätigkeit	21.577,21	20.000	20.000	20.000	20.000	20.000
13 Aufwendungen für Sach- und Dienstleistungen	3.067,22	3.400	3.400	3.400	3.400	3.400
52410000 Bewirtschaftung der Grundstücke und baulichen Anlagen	3.067,22	3.400	3.400	3.400	3.400	3.400
14 Abschreibungen	34.434,92	34.500	34.500	34.500	34.500	34.500
57110000 Abschreibungen auf immaterielle Vermögensgegenstände und Sachanlagen	34.434,92	34.500	34.500	34.500	34.500	34.500
17 = Aufwendungen aus laufender Verwaltungstätigkeit	37.502,14	37.900	37.900	37.900	37.900	37.900
<b>18 = Ergebnis der laufenden Verwaltungstätigkeit (10 ./. 17)</b>	<b>-15.924,93</b>	<b>-17.900</b>	<b>-17.900</b>	<b>-17.900</b>	<b>-17.900</b>	<b>-17.900</b>
21 = Finanzergebnis (19 ./. 20)	0,00	0	0	0	0	0
<b>22 = ordentliches Ergebnis (18 + 21)</b>	<b>-15.924,93</b>	<b>-17.900</b>	<b>-17.900</b>	<b>-17.900</b>	<b>-17.900</b>	<b>-17.900</b>
25 = außerordentliches Ergebnis	0,00	0	0	0	0	0
<b>26 = Ergebnis vor Berücksichtigung der internen Leistungsbeziehungen (22 + 25)</b>	<b>-15.924,93</b>	<b>-17.900</b>	<b>-17.900</b>	<b>-17.900</b>	<b>-17.900</b>	<b>-17.900</b>
28 - Aufwendungen aus internen Leistungsbeziehungen	-1.438,57	-100	-100	-100	-100	-100
58110000 Aufwendungen aus internen Leistungsbeziehungen	-1.438,57	-100	-100	-100	-100	-100
<b>29 = Gesamtergebnis des Teilhaushaltes</b>	<b>-17.363,50</b>	<b>-18.000</b>	<b>-18.000</b>	<b>-18.000</b>	<b>-18.000</b>	<b>-18.000</b>
Nachrichtlich:						
30 nicht zahlungswirksame Erträge	20.077,21	20.000	20.000	20.000	20.000	20.000
31 nicht zahlungswirksame Aufwendungen	-35.873,49	-34.600	-34.600	-34.600	-34.600	-34.600

## Erläuterungen zu den Positionen

### Sachkonto

52410000 Bewirtschaftung der Grundstücke und baulichen Anlagen  
 Versicherungen 3.400 €



# Teilergebnishaushalt 2020

Produktbereich: 55 Natur- und Landschaftspflege  
 Produktgruppe: 55.3 Friedhofs- und Bestattungswesen  
 Produkt: 55.3.03 Gebäudeunterhaltung Friedhofs- und Bestattungswesen  
 Leistung: 55.3.03.200 Friedhofsgebäude und -einrichtungen

Ertrags- und Aufwandsarten	Ergebnis	Ansatz	Ansatz	Planung	Planung	Planung
	2018	2019	2020	2021	2022	2023
	in Euro					
	1	2	3	4	5	6
02 Zuwendungen und allgemeine Umlagen	10.988,96	10.900	10.900	10.900	10.900	10.900
41610000 Erträge aus der Auflösung von Sonderposten aus Zuweisungen der öffentlichen Hand	10.988,96	10.900	10.900	10.900	10.900	10.900
04 öffentlich-rechtliche Leistungsentgelte	18.105,33	25.100	17.100	17.100	17.100	17.100
43210000 Benutzungsgebühren und ähnliche Entgelte	17.907,00	25.000	17.000	17.000	17.000	17.000
43710000 Erträge aus der Auflösung von Sonderposten aus Beiträgen, Baukosten- und Investitionszuschüssen	198,33	100	100	100	100	100
05 privatrechtliche Leistungsentgelte	2.506,50	0	0	0	0	0
44610000 Sonstige privatrechtliche Leistungsentgelte	2.506,50	0	0	0	0	0
07 sonstige ordentliche Erträge	363,30	0	0	0	0	0
45831100 Erträge aus der Auflösung von Pauschalwertberichtigungen auf Gebühren und Beiträgen	363,30	0	0	0	0	0
<b>10 = Erträge aus laufender Verwaltungstätigkeit</b>	<b>31.964,09</b>	<b>36.000</b>	<b>28.000</b>	<b>28.000</b>	<b>28.000</b>	<b>28.000</b>
13 Aufwendungen für Sach- und Dienstleistungen	21.676,52	28.000	28.000	25.000	25.000	25.000
52110000 Unterhaltung der Grundstücke und baulichen Anlagen	12.676,47	15.000	18.000	15.000	15.000	15.000
52410000 Bewirtschaftung der Grundstücke und baulichen Anlagen	9.000,05	13.000	10.000	10.000	10.000	10.000
14 Abschreibungen	24.554,15	20.000	20.000	20.000	20.000	20.000
57110000 Abschreibungen auf immaterielle Vermögensgegenstände und Sachanlagen	23.266,17	20.000	20.000	20.000	20.000	20.000
57313000 Pauschalwertberichtigung von privatrechtlichen Forderungen	1.175,98	0	0	0	0	0
57321000 Einzelwertberichtigung von Gebühren und Beiträgen	112,00	0	0	0	0	0
16 sonstige ordentliche Aufwendungen	454,85	0	0	0	0	0
54930000 Periodenfremde ordentliche Aufwendungen	454,85	0	0	0	0	0
17 = Aufwendungen aus laufender Verwaltungstätigkeit	46.685,52	48.000	48.000	45.000	45.000	45.000
<b>18 = Ergebnis der laufenden Verwaltungstätigkeit (10 ./. 17)</b>	<b>-14.721,43</b>	<b>-12.000</b>	<b>-20.000</b>	<b>-17.000</b>	<b>-17.000</b>	<b>-17.000</b>
21 = Finanzergebnis (19 ./. 20)	0,00	0	0	0	0	0
<b>22 = ordentliches Ergebnis (18 + 21)</b>	<b>-14.721,43</b>	<b>-12.000</b>	<b>-20.000</b>	<b>-17.000</b>	<b>-17.000</b>	<b>-17.000</b>
25 = außerordentliches Ergebnis	0,00	0	0	0	0	0
<b>26 = Ergebnis vor Berücksichtigung der internen Leistungsbeziehungen (22 + 25)</b>	<b>-14.721,43</b>	<b>-12.000</b>	<b>-20.000</b>	<b>-17.000</b>	<b>-17.000</b>	<b>-17.000</b>
<b>29 = Gesamtergebnis des Teilhaushaltes</b>	<b>-14.721,43</b>	<b>-12.000</b>	<b>-20.000</b>	<b>-17.000</b>	<b>-17.000</b>	<b>-17.000</b>
Nachrichtlich:						
30 nicht zahlungswirksame Erträge	10.988,96	10.900	10.900	10.900	10.900	10.900
31 nicht zahlungswirksame Aufwendungen	-24.554,15	-20.000	-20.000	-20.000	-20.000	-20.000

## Erläuterungen zu den Positionen

### Sachkonto

52410000	Bewirtschaftung der Grundstücke und baulichen Anlagen
	Friedhofsgebäude: Kleine Kapelle, Noßdorf, Keune, Groß Bademeusel, Groß Jamno, Klein Jamno, Bohrau, Briesnig
	- Grundbesitzabgaben 1.800 €
	- Versicherungen 500 €
	- Heizung 1.500 €
	- Reinigung 400 €
	- Strom, Wasser, Abwasser 1.300 €
	- Wach- und Sicherheitsdienst 4.500 €
	-----
	Planansatz 2020 10.000 €



# Teilergebnishaushalt 2020

Produktbereich: 57 Wirtschaft und Tourismus  
Produktgruppe: 57.1 Wirtschaftsförderung  
Produkt: 57.1.01 Wirtschaftsförderung  
Leistung: 57.1.01.100 Wirtschaftsförderung

Ertrags- und Aufwandsarten	Ergebnis	Ansatz	Ansatz	Planung	Planung	Planung
	2018	2019	2020	2021	2022	2023
in Euro						
	1	2	3	4	5	6
02 Zuwendungen und allgemeine Umlagen	65,06	0	0	0	0	0
41610000 Erträge aus der Auflösung von Sonderposten aus Zuweisungen der öffentlichen Hand	65,06	0	0	0	0	0
10 = Erträge aus laufender Verwaltungstätigkeit	65,06	0	0	0	0	0
11 Personalaufwendungen	129.405,05	119.100	168.100	173.700	180.800	223.600
50120000 Dienstaufwendungen - Tariflich Beschäftigte	110.202,65	97.500	140.800	140.900	146.800	182.200
50220000 Beiträge zu Versorgungskassen - Tariflich Beschäftigte	3.616,63	4.400	4.900	5.000	5.300	6.500
50320000 Beiträge zur gesetzlichen Sozialversicherung - Tariflich Beschäftigte	21.278,69	22.200	27.400	27.800	28.700	34.900
50811000 Zuführungen zu Rückstellungen für nicht genommenen Urlaub	0,00	400	0	0	0	0
50812000 Zuführungen zu Rückstellungen für Gleitzeitüberhänge	1.423,20	1.900	1.300	1.300	1.300	1.300
50815000 Zuführungen zu Rückstellungen für leistungsorientierte Bezahlung	1.297,07	2.100	2.100	2.100	2.100	2.100
50816000 Zuführungen zu Jubiläumsrückstellungen	18,68	0	0	0	0	0
50821000 Inanspruchnahme von Rückstellungen für nicht genommenen Urlaub	0,00	-400	0	0	0	0
50822000 Inanspruchnahme von Rückstellungen für Gleitzeitüberhänge	-1.579,46	-1.900	-1.300	-1.300	-1.300	-1.300
50823000 Inanspruchnahme von Rückstellungen für Abfindungen EVR	-5.064,98	-5.000	-5.000	0	0	0
50825000 Inanspruchnahme von Rückstellungen für leistungsorientierte Bezahlung	-1.787,43	-2.100	-2.100	-2.100	-2.100	-2.100
13 Aufwendungen für Sach- und Dienstleistungen	1.928,52	14.300	12.000	12.000	12.000	12.000
52710000 Besondere Verwaltungs- und Betriebsaufwendungen	596,77	5.300	5.000	5.000	5.000	5.000
52910000 Aufwendungen für sonstige Dienstleistungen, Mitgliedsbeiträge	1.331,75	9.000	7.000	7.000	7.000	7.000
14 Abschreibungen	81,35	0	0	0	0	0
57110000 Abschreibungen auf immaterielle Vermögensgegenstände und Sachanlagen	81,35	0	0	0	0	0
15 Transferaufwendungen	300,00	0	0	0	0	0
53180000 Zuweisungen und Zuschüsse für laufende Zwecke / Übrige Bereiche	300,00	0	0	0	0	0
16 sonstige ordentliche Aufwendungen	14,88	2.000	6.000	3.000	2.000	2.000
54311000 Geschäftsaufwendungen - Bürobedarf, Druckkosten, Fachliteratur, Abonnements	14,88	2.000	6.000	3.000	2.000	2.000
17 = Aufwendungen aus laufender Verwaltungstätigkeit	131.729,80	135.400	186.100	188.700	194.800	237.600
<b>18 = Ergebnis der laufenden Verwaltungstätigkeit (10 ./. 17)</b>	<b>-131.664,74</b>	<b>-135.400</b>	<b>-186.100</b>	<b>-188.700</b>	<b>-194.800</b>	<b>-237.600</b>
21 = Finanzergebnis (19 ./. 20)	0,00	0	0	0	0	0
<b>22 = ordentliches Ergebnis (18 + 21)</b>	<b>-131.664,74</b>	<b>-135.400</b>	<b>-186.100</b>	<b>-188.700</b>	<b>-194.800</b>	<b>-237.600</b>
25 = außerordentliches Ergebnis	0,00	0	0	0	0	0
<b>26 = Ergebnis vor Berücksichtigung der internen Leistungsbeziehungen (22 + 25)</b>	<b>-131.664,74</b>	<b>-135.400</b>	<b>-186.100</b>	<b>-188.700</b>	<b>-194.800</b>	<b>-237.600</b>
<b>29 = Gesamtergebnis des Teilhaushaltes</b>	<b>-131.664,74</b>	<b>-135.400</b>	<b>-186.100</b>	<b>-188.700</b>	<b>-194.800</b>	<b>-237.600</b>
Nachrichtlich:						
30 nicht zahlungswirksame Erträge	65,06	0	0	0	0	0
31 nicht zahlungswirksame Aufwendungen	-81,35	0	0	0	0	0

## Erläuterungen zu den Positionen Sachkonto

52910000 Aufwendungen für sonstige Dienstleistungen, Mitgliedsbeiträge  
Mitgliedsbeitrag LAG Spree-Neiße-Land e.V. und Fördermitgliedsbeitrag Logistiknetz Brandenburg e.V. sowie Lausitzrunde (mandatierende Vereinbarung mit der Stadt Spremberg)



# Teilergebnishaushalt 2020

57.1.01.200

Produktbereich: 57 Wirtschaft und Tourismus  
Produktgruppe: 57.1 Wirtschaftsförderung  
Produkt: 57.1.01 Wirtschaftsförderung  
Leistung: 57.1.01.200 Projektarbeit

Ertrags- und Aufwandsarten	Ergebnis	Ansatz	Ansatz	Planung	Planung	Planung
	2018	2019	2020	2021	2022	2023
	in Euro					
	1	2	3	4	5	6
02 Zuwendungen und allgemeine Umlagen	0,00	415.100	446.700	454.900	474.600	0
41400000 Zuweisungen und Zuschüsse für laufende Zwecke / Bund	0,00	415.100	446.700	454.900	474.600	0
10 = Erträge aus laufender Verwaltungstätigkeit	0,00	415.100	446.700	454.900	474.600	0
11 Personalaufwendungen	0,00	50.800	82.500	82.700	89.200	0
50120000 Dienstaufwendungen - Tariflich Beschäftigte	0,00	41.000	66.800	66.900	72.200	0
50220000 Beiträge zu Versorgungskassen - Tariflich Beschäftigte	0,00	1.600	2.400	2.400	2.600	0
50320000 Beiträge zur gesetzlichen Sozialversicherung - Tariflich Beschäftigte	0,00	8.200	13.300	13.400	14.400	0
13 Aufwendungen für Sach- und Dienstleistungen	1.859,89	11.000	22.600	10.000	10.000	0
52710000 Besondere Verwaltungs- und Betriebsaufwendungen	1.859,89	11.000	22.600	10.000	10.000	0
14 Abschreibungen	0,00	0	300	300	100	100
57110000 Abschreibungen auf immaterielle Vermögensgegenstände und Sachanlagen	0,00	0	300	300	100	100
15 Transferaufwendungen	0,00	297.300	317.300	321.900	328.900	0
53170000 Zuweisungen und Zuschüsse für laufende Zwecke / Private Unternehmen	0,00	119.600	124.300	124.300	124.300	0
53180000 Zuweisungen und Zuschüsse für laufende Zwecke / Übrige Bereiche	0,00	177.700	193.000	197.600	204.600	0
16 sonstige ordentliche Aufwendungen	173,42	20.500	27.200	28.800	40.600	0
54314000 Geschäftsaufwendungen - Sonstiges	173,42	20.500	27.200	28.800	40.600	0
17 = Aufwendungen aus laufender Verwaltungstätigkeit	2.033,31	379.600	449.900	443.700	468.800	100
<b>18 = Ergebnis der laufenden Verwaltungstätigkeit (10 ./ 17)</b>	<b>-2.033,31</b>	<b>35.500</b>	<b>-3.200</b>	<b>11.200</b>	<b>5.800</b>	<b>-100</b>
21 = Finanzergebnis (19 ./ 20)	0,00	0	0	0	0	0
<b>22 = ordentliches Ergebnis (18 + 21)</b>	<b>-2.033,31</b>	<b>35.500</b>	<b>-3.200</b>	<b>11.200</b>	<b>5.800</b>	<b>-100</b>
25 = außerordentliches Ergebnis	0,00	0	0	0	0	0
<b>26 = Ergebnis vor Berücksichtigung der internen Leistungsbeziehungen (22 + 25)</b>	<b>-2.033,31</b>	<b>35.500</b>	<b>-3.200</b>	<b>11.200</b>	<b>5.800</b>	<b>-100</b>
<b>29 = Gesamtergebnis des Teilhaushaltes</b>	<b>-2.033,31</b>	<b>35.500</b>	<b>-3.200</b>	<b>11.200</b>	<b>5.800</b>	<b>-100</b>
Nachrichtlich:						
31 nicht zahlungswirksame Aufwendungen	0,00	0	-300	-300	-100	-100

## Erläuterungen zu den Positionen

### Sachkonto

41400000 Zuweisungen und Zuschüsse für laufende Zwecke / Bund

gefördertes Projekt BIWAQ  
90 v.H. (ESF Mittel und Bund)

Aufwendungen siehe Sachkonten Personalaufwendungen  
sowie 52710000, 53170000, 53180000  
Projektpartenr BQS Döbern GmbH und Kompetenzzentrum Forst e.V.

eine Personalstelle befristet bis 2022, Förderung einer vorhandenen Stelle mit 15 v.H.



# Teilergebnishaushalt 2020

57.3.01.100

Produktbereich: 57 Wirtschaft und Tourismus  
Produktgruppe: 57.3 Allgemeine Einrichtungen  
Produkt: 57.3.01 Allgemeine Einrichtungen  
Leistung: 57.3.01.100 Allgemeine Einrichtungen

Ertrags- und Aufwandsarten	Ergebnis	Ansatz	Ansatz	Planung	Planung	Planung
	2018	2019	2020	2021	2022	2023
	in Euro					
	1	2	3	4	5	6
02 Zuwendungen und allgemeine Umlagen	4.099,41	2.900	2.900	2.900	2.900	2.900
41610000 Erträge aus der Auflösung von Sonderposten aus Zuweisungen der öffentlichen Hand	4.099,41	2.900	2.900	2.900	2.900	2.900
05 privatrechtliche Leistungsentgelte	5.123,06	5.000	5.000	5.000	5.000	5.000
44110000 Mieten und Pachten	5.123,06	5.000	5.000	5.000	5.000	5.000
10 = Erträge aus laufender Verwaltungstätigkeit	9.222,47	7.900	7.900	7.900	7.900	7.900
13 Aufwendungen für Sach- und Dienstleistungen	574,17	16.400	4.300	4.200	4.500	4.200
52110000 Unterhaltung der Grundstücke und baulichen Anlagen	0,00	15.000	3.000	3.000	3.000	3.000
52410000 Bewirtschaftung der Grundstücke und baulichen Anlagen	520,62	700	700	700	700	700
52710000 Besondere Verwaltungs- und Betriebsaufwendungen	53,55	700	600	500	800	500
14 Abschreibungen	4.555,71	3.400	3.400	3.400	3.400	3.400
57110000 Abschreibungen auf immaterielle Vermögensgegenstände und Sachanlagen	4.555,71	3.400	3.400	3.400	3.400	3.400
16 sonstige ordentliche Aufwendungen	642,60	1.400	1.400	1.400	1.400	1.400
54311000 Geschäftsaufwendungen - Bürobedarf, Druckkosten, Fachliteratur, Abonnements	0,00	500	500	500	500	500
54312000 Geschäftsaufwendungen - Post- u. Fernmeldegebühren, GEZ	642,60	900	900	900	900	900
17 = Aufwendungen aus laufender Verwaltungstätigkeit	5.772,48	21.200	9.100	9.000	9.300	9.000
<b>18 = Ergebnis der laufenden Verwaltungstätigkeit (10 ./ 17)</b>	<b>3.449,99</b>	<b>-13.300</b>	<b>-1.200</b>	<b>-1.100</b>	<b>-1.400</b>	<b>-1.100</b>
21 = Finanzergebnis (19 ./ 20)	0,00	0	0	0	0	0
<b>22 = ordentliches Ergebnis (18 + 21)</b>	<b>3.449,99</b>	<b>-13.300</b>	<b>-1.200</b>	<b>-1.100</b>	<b>-1.400</b>	<b>-1.100</b>
25 = außerordentliches Ergebnis	0,00	0	0	0	0	0
<b>26 = Ergebnis vor Berücksichtigung der internen Leistungsbeziehungen (22 + 25)</b>	<b>3.449,99</b>	<b>-13.300</b>	<b>-1.200</b>	<b>-1.100</b>	<b>-1.400</b>	<b>-1.100</b>
<b>29 = Gesamtergebnis des Teilhaushaltes</b>	<b>3.449,99</b>	<b>-13.300</b>	<b>-1.200</b>	<b>-1.100</b>	<b>-1.400</b>	<b>-1.100</b>
Nachrichtlich:						
30 nicht zahlungswirksame Erträge	4.099,41	2.900	2.900	2.900	2.900	2.900
31 nicht zahlungswirksame Aufwendungen	-4.555,71	-3.400	-3.400	-3.400	-3.400	-3.400

## Erläuterungen zu den Positionen

### Sachkonto

52410000 Bewirtschaftung der Grundstücke und baulichen Anlagen  
Wach- und Sicherheitsdienst 700 €



## Teilergebnishaushalt 2020

57.3.02.100

Produktbereich:	57	Wirtschaft und Tourismus
Produktgruppe:	57.3	Allgemeine Einrichtungen
Produkt:	57.3.02	Markt
Leistung:	57.3.02.100	Markt

Ertrags- und Aufwandsarten	Ergebnis	Ansatz	Ansatz	Planung	Planung	Planung
	2018	2019	2020	2021	2022	2023
	in Euro					
	1	2	3	4	5	6
02 Zuwendungen und allgemeine Umlagen	60,53	0	700	700	700	700
41610000 Erträge aus der Auflösung von Sonderposten aus Zuweisungen der öffentlichen Hand	60,53	0	700	700	700	700
04 öffentlich-rechtliche Leistungsentgelte	19.230,08	15.000	15.000	14.000	13.000	12.000
43210000 Benutzungsgebühren und ähnliche Entgelte	19.230,08	15.000	15.000	14.000	13.000	12.000
10 = Erträge aus laufender Verwaltungstätigkeit	19.290,61	15.000	15.700	14.700	13.700	12.700
11 Personalaufwendungen	11.645,52	11.700	11.900	12.200	12.400	12.700
50120000 Dienstaufwendungen - Tariflich Beschäftigte	9.175,77	9.400	9.600	9.900	10.000	10.200
50220000 Beiträge zu Versorgungskassen - Tariflich Beschäftigte	315,92	400	300	300	300	400
50320000 Beiträge zur gesetzlichen Sozialversicherung - Tariflich Beschäftigte	1.828,94	1.900	2.000	2.000	2.100	2.100
50812000 Zuführungen zu Rückstellungen für Gleitzeitüberhänge	160,88	0	100	100	100	100
50815000 Zuführungen zu Rückstellungen für leistungsorientierte Bezahlung	164,01	0	0	0	0	0
50822000 Inanspruchnahme von Rückstellungen für Gleitzeitüberhänge	0,00	0	-100	-100	-100	-100
13 Aufwendungen für Sach- und Dienstleistungen	125,87	300	400	400	400	400
52210000 Unterhaltung des sonstigen unbeweglichen Vermögens	0,00	0	100	100	100	100
52410000 Bewirtschaftung der Grundstücke und baulichen Anlagen	113,26	200	200	200	200	200
52611000 Besondere Aufwendungen für Beschäftigte - Aufwendungen für Mitarbeiter, etc.	12,61	100	100	100	100	100
14 Abschreibungen	72,64	0	900	900	900	900
57110000 Abschreibungen auf immaterielle Vermögensgegenstände und Sachanlagen	72,64	0	900	900	900	900
16 sonstige ordentliche Aufwendungen	0,33	0	0	0	0	0
54412000 Steuern, Versicherungen, Schadensfälle - Umsatzsteuer	0,33	0	0	0	0	0
17 = Aufwendungen aus laufender Verwaltungstätigkeit	11.844,36	12.000	13.200	13.500	13.700	14.000
<b>18 = Ergebnis der laufenden Verwaltungstätigkeit (10 ./. 17)</b>	<b>7.446,25</b>	<b>3.000</b>	<b>2.500</b>	<b>1.200</b>	<b>0</b>	<b>-1.300</b>
21 = Finanzergebnis (19 ./. 20)	0,00	0	0	0	0	0
<b>22 = ordentliches Ergebnis (18 + 21)</b>	<b>7.446,25</b>	<b>3.000</b>	<b>2.500</b>	<b>1.200</b>	<b>0</b>	<b>-1.300</b>
25 = außerordentliches Ergebnis	0,00	0	0	0	0	0
<b>26 = Ergebnis vor Berücksichtigung der internen Leistungsbeziehungen (22 + 25)</b>	<b>7.446,25</b>	<b>3.000</b>	<b>2.500</b>	<b>1.200</b>	<b>0</b>	<b>-1.300</b>
28 - Aufwendungen aus internen Leistungsbeziehungen	-15.568,04	-20.000	-13.500	-13.500	-13.500	-13.500
58110000 Aufwendungen aus internen Leistungsbeziehungen	-15.568,04	-20.000	-13.500	-13.500	-13.500	-13.500
<b>29 = Gesamtergebnis des Teilhaushaltes</b>	<b>-8.121,79</b>	<b>-17.000</b>	<b>-11.000</b>	<b>-12.300</b>	<b>-13.500</b>	<b>-14.800</b>
Nachrichtlich:						
30 nicht zahlungswirksame Erträge	60,53	0	700	700	700	700
31 nicht zahlungswirksame Aufwendungen	-15.640,68	-20.000	-14.400	-14.400	-14.400	-14.400

## Erläuterungen zu den Positionen

## Sachkonto

43210000	USt = 19% // Benutzungsgebühren und ähnliche Entgelte in den letzten Jahren stetiger Rückgang der Händler an den Markttagen (mo./Mittw./Fr.)
----------	--



## Teilergebnishaushalt 2020

57.3.03.100

Produktbereich:	57	Wirtschaft und Tourismus
Produktgruppe:	57.3	Allgemeine Einrichtungen
Produkt:	57.3.03	Dorfgemeinschaftshäuser
Leistung:	57.3.03.100	Dorfgemeinschaftshäuser

Ertrags- und Aufwandsarten	Ergebnis	Ansatz	Ansatz	Planung	Planung	Planung
	2018	2019	2020	2021	2022	2023
	in Euro					
	1	2	3	4	5	6
02 Zuwendungen und allgemeine Umlagen	12.761,91	9.400	12.700	12.500	11.900	11.600
41610000 Erträge aus der Auflösung von Sonderposten aus Zuweisungen der öffentlichen Hand	12.761,91	9.400	12.700	12.500	11.900	11.600
04 öffentlich-rechtliche Leistungsentgelte	403,40	300	300	300	300	300
43210000 Benutzungsgebühren und ähnliche Entgelte	379,00	300	300	300	300	300
43710000 Erträge aus der Auflösung von Sonderposten aus Beiträgen, Baukosten- und Investitionszuschüssen	24,40	0	0	0	0	0
07 sonstige ordentliche Erträge	100,00	0	100	100	100	100
45710000 Erträge aus der Auflösung von sonstigen Sonderposten	100,00	0	100	100	100	100
<b>10 = Erträge aus laufender Verwaltungstätigkeit</b>	<b>13.265,31</b>	<b>9.700</b>	<b>13.100</b>	<b>12.900</b>	<b>12.300</b>	<b>12.000</b>
13 Aufwendungen für Sach- und Dienstleistungen	28.741,05	44.600	41.000	36.000	36.000	36.000
52110000 Unterhaltung der Grundstücke und baulichen Anlagen	18.877,64	30.000	25.000	20.000	20.000	20.000
52220000 Unterhaltung von Geräten, Ausstattungen und Ausrüstungsgegenständen	30,03	1.000	1.000	1.000	1.000	1.000
52410000 Bewirtschaftung der Grundstücke und baulichen Anlagen	9.833,38	13.600	15.000	15.000	15.000	15.000
14 Abschreibungen	20.337,80	18.000	29.600	29.300	28.200	27.600
57110000 Abschreibungen auf immaterielle Vermögensgegenstände und Sachanlagen	20.337,80	18.000	29.600	29.300	28.200	27.600
16 sonstige ordentliche Aufwendungen	1.656,49	400	2.000	2.000	2.000	2.000
54312000 Geschäftsaufwendungen - Post- u. Fernmeldegebühren, GEZ	349,80	400	500	500	500	500
54315000 Geschäftsaufwendungen - geringwertige Wirtschaftsgüter < 150,00 €	1.096,96	0	1.500	1.500	1.500	1.500
54930000 Periodenfremde ordentliche Aufwendungen	209,73	0	0	0	0	0
17 = Aufwendungen aus laufender Verwaltungstätigkeit	50.735,34	63.000	72.600	67.300	66.200	65.600
<b>18 = Ergebnis der laufenden Verwaltungstätigkeit (10 ./. 17)</b>	<b>-37.470,03</b>	<b>-53.300</b>	<b>-59.500</b>	<b>-54.400</b>	<b>-53.900</b>	<b>-53.600</b>
21 = Finanzergebnis (19 ./. 20)	0,00	0	0	0	0	0
<b>22 = ordentliches Ergebnis (18 + 21)</b>	<b>-37.470,03</b>	<b>-53.300</b>	<b>-59.500</b>	<b>-54.400</b>	<b>-53.900</b>	<b>-53.600</b>
25 = außerordentliches Ergebnis	0,00	0	0	0	0	0
<b>26 = Ergebnis vor Berücksichtigung der internen Leistungsbeziehungen (22 + 25)</b>	<b>-37.470,03</b>	<b>-53.300</b>	<b>-59.500</b>	<b>-54.400</b>	<b>-53.900</b>	<b>-53.600</b>
<b>29 = Gesamtergebnis des Teilhaushaltes</b>	<b>-37.470,03</b>	<b>-53.300</b>	<b>-59.500</b>	<b>-54.400</b>	<b>-53.900</b>	<b>-53.600</b>
Nachrichtlich:						
30 nicht zahlungswirksame Erträge	12.761,91	9.400	12.700	12.500	11.900	11.600
31 nicht zahlungswirksame Aufwendungen	-20.337,80	-18.000	-29.600	-29.300	-28.200	-27.600

## Erläuterungen zu den Positionen

## Sachkonto

52410000 Bewirtschaftung der Grundstücke und baulichen Anlagen

Dorfgemeinschaftshäuser:  
Naundorf, Mulknitz, Briesnig, Klein Bademeusel,  
Bohrau, Klein Jamno

- Grundbesitzabgaben	1.200 €
- Versicherungen	900 €
- Heizung	7.000 €
- Reinigung	2.000 €
- Strom, Wasser, Abwasser	3.900 €

Planansatz 2020 15.000 €



# Teilergebnishaushalt 2020

57.5.01.100

Produktbereich: 57 Wirtschaft und Tourismus  
Produktgruppe: 57.5 Tourismus  
Produkt: 57.5.01 Tourismus und Marketing  
Leistung: 57.5.01.100 Tourismus und Marketing

Ertrags- und Aufwandsarten	Ergebnis	Ansatz	Ansatz	Planung	Planung	Planung
	2018	2019	2020	2021	2022	2023
	in Euro					
	1	2	3	4	5	6
02 Zuwendungen und allgemeine Umlagen	1.054,26	300	300	300	300	0
41610000 Erträge aus der Auflösung von Sonderposten aus Zuweisungen der öffentlichen Hand	1.054,26	300	300	300	300	0
10 = Erträge aus laufender Verwaltungstätigkeit	1.054,26	300	300	300	300	0
13 Aufwendungen für Sach- und Dienstleistungen	23.827,05	35.000	35.000	35.000	25.000	25.000
52910000 Aufwendungen für sonstige Dienstleistungen, Mitgliedsbeiträge	23.827,05	35.000	35.000	35.000	25.000	25.000
14 Abschreibungen	2.233,27	2.200	700	500	300	0
57110000 Abschreibungen auf immaterielle Vermögensgegenstände und Sachanlagen	2.233,27	2.200	700	500	300	0
17 = Aufwendungen aus laufender Verwaltungstätigkeit	26.060,32	37.200	35.700	35.500	25.300	25.000
<b>18 = Ergebnis der laufenden Verwaltungstätigkeit (10 ./.. 17)</b>	<b>-25.006,06</b>	<b>-36.900</b>	<b>-35.400</b>	<b>-35.200</b>	<b>-25.000</b>	<b>-25.000</b>
21 = Finanzergebnis (19 ./.. 20)	0,00	0	0	0	0	0
<b>22 = ordentliches Ergebnis (18 + 21)</b>	<b>-25.006,06</b>	<b>-36.900</b>	<b>-35.400</b>	<b>-35.200</b>	<b>-25.000</b>	<b>-25.000</b>
25 = außerordentliches Ergebnis	0,00	0	0	0	0	0
<b>26 = Ergebnis vor Berücksichtigung der internen Leistungsbeziehungen (22 + 25)</b>	<b>-25.006,06</b>	<b>-36.900</b>	<b>-35.400</b>	<b>-35.200</b>	<b>-25.000</b>	<b>-25.000</b>
<b>29 = Gesamtergebnis des Teilhaushaltes</b>	<b>-25.006,06</b>	<b>-36.900</b>	<b>-35.400</b>	<b>-35.200</b>	<b>-25.000</b>	<b>-25.000</b>
Nachrichtlich:						
30 nicht zahlungswirksame Erträge	1.054,26	300	300	300	300	0
31 nicht zahlungswirksame Aufwendungen	-2.233,27	-2.200	-700	-500	-300	0

## Erläuterungen zu den Positionen

### Sachkonto

52910000 Aufwendungen für sonstige Dienstleistungen, Mitgliedsbeiträge  
 30 T-Euro Eigenanteilsabsicherung für gemeinsamen Förderantrag INTERREG VA mit Stadt Cottbus/Stiftung Branitz zur Weiterentwicklung Parkverbund jeweils 10 T-Euro/a 2019-2021  
  
 Euroregion SNB 12.500 Euro/a  
 Tourismusverband Niederlausitz 11.100 Euro/a  
 Kompetenzzentrum Forst e.V.  
 Gewerbeverein Forst





## Teilergebnishaushalt 2020

57.5.01.200

**Produktbereich:** 57 Wirtschaft und Tourismus  
**Produktgruppe:** 57.5 Tourismus  
**Produkt:** 57.5.01 Tourismus und Marketing  
**Leistung:** 57.5.01.200 Eigenbetrieb für Kultur, Tourismus, Marketing Rosenstadt Forst (Lausitz)

Ertrags- und Aufwandsarten	Ergebnis	Ansatz	Ansatz	Planung	Planung	Planung
	2018	2019	2020	2021	2022	2023
	in Euro					
	1	2	3	4	5	6
10 = Erträge aus laufender Verwaltungstätigkeit	0,00	0	0	0	0	0
15 Transferaufwendungen	1.474.379,02	1.312.000	1.630.000	1.634.000	1.665.000	1.722.000
53150000 Zuweisungen und Zuschüsse für laufende Zwecke / Verbundene Unternehmen, Beteiligungen und Sondervermögen	1.474.379,02	1.312.000	1.630.000	1.634.000	1.665.000	1.722.000
17 = Aufwendungen aus laufender Verwaltungstätigkeit	1.474.379,02	1.312.000	1.630.000	1.634.000	1.665.000	1.722.000
<b>18 = Ergebnis der laufenden Verwaltungstätigkeit (10 ./. 17)</b>	<b>-1.474.379,02</b>	<b>-1.312.000</b>	<b>-1.630.000</b>	<b>-1.634.000</b>	<b>-1.665.000</b>	<b>-1.722.000</b>
21 = Finanzergebnis (19 ./. 20)	0,00	0	0	0	0	0
<b>22 = ordentliches Ergebnis (18 + 21)</b>	<b>-1.474.379,02</b>	<b>-1.312.000</b>	<b>-1.630.000</b>	<b>-1.634.000</b>	<b>-1.665.000</b>	<b>-1.722.000</b>
25 = außerordentliches Ergebnis	0,00	0	0	0	0	0
<b>26 = Ergebnis vor Berücksichtigung der internen Leistungsbeziehungen (22 + 25)</b>	<b>-1.474.379,02</b>	<b>-1.312.000</b>	<b>-1.630.000</b>	<b>-1.634.000</b>	<b>-1.665.000</b>	<b>-1.722.000</b>
<b>29 = Gesamtergebnis des Teilhaushaltes</b>	<b>-1.474.379,02</b>	<b>-1.312.000</b>	<b>-1.630.000</b>	<b>-1.634.000</b>	<b>-1.665.000</b>	<b>-1.722.000</b>
Nachrichtlich:						

## Erläuterungen zu den Positionen

## Sachkonto

53150000 Zuweisungen und Zuschüsse für laufende Zwecke / Verbundene Unternehmen, Beteiligungen und Sondervermögen  
*nach Vorliegen der Rahmendaten des EB KTM,  
 hier Erhöhung der Ansätze ab 2020 um 250 T-Euro/a gegenüber der Finanzplanung 2019  
 Hintergrund sind Erfahrungswerte (2016- 2019) zur Leistungserbringung durch das Betriebsamt im Rahmen der Pflege und Unterhaltung  
 Rosengarten/Wehrinsel bzw. Mitwirkung bei Veranstaltungen*



## Teilergebnishaushalt 2020

61.1.01.100

Produktbereich:	61	Allgemeine Finanzwirtschaft
Produktgruppe:	61.1	Steuern, allgemeine Zuweisungen, Umlagen
Produkt:	61.1.01	Steuern
Leistung:	61.1.01.100	Steuern

Ertrags- und Aufwandsarten	Ergebnis	Ansatz	Ansatz	Planung	Planung	Planung
	2018	2019	2020	2021	2022	2023
	in Euro					
	1	2	3	4	5	6
01 Steuern und ähnliche Abgaben	5.220.144,20	6.113.000	6.177.000	6.237.000	6.267.000	6.272.000
40110000 Grundsteuer A	51.717,47	52.000	52.000	52.000	52.000	52.000
40120000 Grundsteuer B	1.927.929,98	1.940.000	1.970.000	1.970.000	1.970.000	1.970.000
40130000 Gewerbesteuer	3.003.001,33	3.865.000	3.880.000	3.960.000	3.990.000	3.995.000
40310000 Vergnügungssteuer	140.681,22	160.000	180.000	160.000	160.000	160.000
40320000 Hundesteuer	96.814,20	96.000	95.000	95.000	95.000	95.000
07 sonstige ordentliche Erträge	192.988,53	0	0	0	0	0
45831200 Erträge aus der Auflösung von Pauschalwertberichtigungen auf Steuern, Transferleistungen und sonstige öffentlich-rechtliche Forderungen	192.988,53	0	0	0	0	0
10 = Erträge aus laufender Verwaltungstätigkeit	5.413.132,73	6.113.000	6.177.000	6.237.000	6.267.000	6.272.000
14 Abschreibungen	57.010,13	0	0	0	0	0
57311000 Pauschalwertberichtigung von Gebühren und Beiträgen	1.474,48	0	0	0	0	0
57322000 Einzelwertberichtigung von Steuern, Transferleistungen und sonstigen öffentlich-rechtlichen Forderungen	55.535,65	0	0	0	0	0
17 = Aufwendungen aus laufender Verwaltungstätigkeit	57.010,13	0	0	0	0	0
<b>18 = Ergebnis der laufenden Verwaltungstätigkeit (10 ./. 17)</b>	<b>5.356.122,60</b>	<b>6.113.000</b>	<b>6.177.000</b>	<b>6.237.000</b>	<b>6.267.000</b>	<b>6.272.000</b>
19 Zinsen und sonstige Finanzerträge	48.831,00	50.000	45.000	45.000	45.000	45.000
46910000 Sonstige Finanzerträge	48.831,00	50.000	45.000	45.000	45.000	45.000
20 - Zinsen und sonstige Finanzaufwendungen	144.672,00	15.000	15.000	15.000	15.000	15.000
55920000 Verzinsung von Steuernachzahlungen	144.672,00	15.000	15.000	15.000	15.000	15.000
21 = Finanzergebnis (19 ./. 20)	-95.841,00	35.000	30.000	30.000	30.000	30.000
<b>22 = ordentliches Ergebnis (18 + 21)</b>	<b>5.260.281,60</b>	<b>6.148.000</b>	<b>6.207.000</b>	<b>6.267.000</b>	<b>6.297.000</b>	<b>6.302.000</b>
25 = außerordentliches Ergebnis	0,00	0	0	0	0	0
<b>26 = Ergebnis vor Berücksichtigung der internen Leistungsbeziehungen (22 + 25)</b>	<b>5.260.281,60</b>	<b>6.148.000</b>	<b>6.207.000</b>	<b>6.267.000</b>	<b>6.297.000</b>	<b>6.302.000</b>
<b>29 = Gesamtergebnis des Teilhaushaltes</b>	<b>5.260.281,60</b>	<b>6.148.000</b>	<b>6.207.000</b>	<b>6.267.000</b>	<b>6.297.000</b>	<b>6.302.000</b>
Nachrichtlich:						
31 nicht zahlungswirksame Aufwendungen	-57.010,13	0	0	0	0	0

## Erläuterungen zu den Positionen

## Sachkonto

40310000 Vergnügungssteuer  
 Erhöhung Hebsatz zum 01.01.2019 von 12v.H auf 14 v.H.



## Teilergebnishaushalt 2020

61.1.02.100

Produktbereich:	61	Allgemeine Finanzwirtschaft
Produktgruppe:	61.1	Steuern, allgemeine Zuweisungen, Umlagen
Produkt:	61.1.02	Allgemeine Zuweisungen und Umlagen
Leistung:	61.1.02.100	Allgemeine Zuweisungen und Umlagen

Ertrags- und Aufwandsarten	Ergebnis	Ansatz	Ansatz	Planung	Planung	Planung
	2018	2019	2020	2021	2022	2023
	in Euro					
	1	2	3	4	5	6
01 Steuern und ähnliche Abgaben	6.348.691,00	6.640.000	7.228.000	7.216.000	7.420.000	7.479.000
40210000 Gemeindeanteil an der Einkommensteuer	4.951.809,00	5.165.000	5.668.000	5.686.000	5.890.000	5.939.000
40220000 Gemeindeanteil an der Umsatzsteuer	792.768,00	835.000	900.000	870.000	870.000	880.000
40510000 Leistungen nach dem Familienleistungsausgleich	604.114,00	640.000	660.000	660.000	660.000	660.000
02 Zuwendungen und allgemeine Umlagen	14.376.747,54	14.394.200	14.182.600	14.624.200	14.618.600	14.846.700
41110000 Schlüsselzuweisungen vom Land	12.756.776,00	12.289.200	12.505.000	12.981.000	12.998.000	13.242.000
41310000 Sonstige allgemeine Zuweisungen / Land	746.403,00	770.000	770.000	770.000	770.000	770.000
41610000 Erträge aus der Auflösung von Sonderposten aus Zuweisungen der öffentlichen Hand	873.568,54	1.335.000	907.600	873.200	850.600	834.700
10 = Erträge aus laufender Verwaltungstätigkeit	20.725.438,54	21.034.200	21.410.600	21.840.200	22.038.600	22.325.700
15 Transferaufwendungen	8.638.853,88	8.920.000	9.250.000	8.955.000	8.960.000	8.960.000
53410000 Gewerbesteuerumlage	298.907,00	350.000	310.000	365.000	370.000	370.000
53720000 Allgemeine Umlagen / Gemeinden und Gemeindeverbände	8.339.946,88	8.570.000	8.940.000	8.590.000	8.590.000	8.590.000
17 = Aufwendungen aus laufender Verwaltungstätigkeit	8.638.853,88	8.920.000	9.250.000	8.955.000	8.960.000	8.960.000
<b>18 = Ergebnis der laufenden Verwaltungstätigkeit (10 ./. 17)</b>	<b>12.086.584,66</b>	<b>12.114.200</b>	<b>12.160.600</b>	<b>12.885.200</b>	<b>13.078.600</b>	<b>13.365.700</b>
21 = Finanzergebnis (19 ./. 20)	0,00	0	0	0	0	0
<b>22 = ordentliches Ergebnis (18 + 21)</b>	<b>12.086.584,66</b>	<b>12.114.200</b>	<b>12.160.600</b>	<b>12.885.200</b>	<b>13.078.600</b>	<b>13.365.700</b>
25 = außerordentliches Ergebnis	0,00	0	0	0	0	0
<b>26 = Ergebnis vor Berücksichtigung der internen Leistungsbeziehungen (22 + 25)</b>	<b>12.086.584,66</b>	<b>12.114.200</b>	<b>12.160.600</b>	<b>12.885.200</b>	<b>13.078.600</b>	<b>13.365.700</b>
<b>29 = Gesamtergebnis des Teilergebnishaushalts</b>	<b>12.086.584,66</b>	<b>12.114.200</b>	<b>12.160.600</b>	<b>12.885.200</b>	<b>13.078.600</b>	<b>13.365.700</b>
Nachrichtlich:						
30 nicht zahlungswirksame Erträge	873.568,54	1.335.000	907.600	873.200	850.600	834.700

## Erläuterungen zu den Positionen

## Sachkonto

40210000	Gemeindeanteil an der Einkommensteuer <i>entsprechend der Entwicklung der Vorjahre unter Berücksichtigung der landesrechtl. Verteilschlüsselung</i>
41110000	Schlüsselzuweisungen vom Land <i>entsprechend der Orientierungsdaten des MIK von 09/2019</i>
41310000	Sonstige allgemeine Zuweisungen / Land <i>Anteil Schullastenausgleich 360.000 Euro Anteil f. übertragene Aufgaben 410.000 Euro</i>
53720000	Allgemeine Umlagen / Gemeinden und Gemeindeverbände <i>Hebesatz der Kreisumlage für 2020 bis dato nicht feststehend, momentane Errechnung aus Ansatz des LK SPN (Finanzplanung für 2020) unter Berücksichtigung der Umlagegrundlage (= Schlüsselzuweisung 2020 zzgl. Steuerkraft 2018)</i>



# Teilergebnishaushalt 2020

Produktbereich:	61	Allgemeine Finanzwirtschaft
Produktgruppe:	61.2	Sonstige allgemeine Finanzwirtschaft
Produkt:	61.2.01	Sonstige allgemeine Finanzwirtschaft in Forst (Lausitz)
Leistung:	61.2.01.100	Sonstige allgemeine Finanzwirtschaft in Forst (Lausitz)

Ertrags- und Aufwandsarten	Ergebnis	Ansatz	Ansatz	Planung	Planung	Planung
	2018	2019	2020	2021	2022	2023
	in Euro					
	1	2	3	4	5	6
07 sonstige ordentliche Erträge	307,00	0	150.000	150.000	150.000	150.000
45622000 Säumniszuschläge, Mahngebühren	307,00	0	0	0	0	0
45920000 Periodenfremde ordentliche Erträge	0,00	0	150.000	150.000	150.000	150.000
10 = Erträge aus laufender Verwaltungstätigkeit	307,00	0	150.000	150.000	150.000	150.000
14 Abschreibungen	9.503,00	115.000	120.000	120.000	120.000	120.000
57311000 Pauschalwertberichtigung von Gebühren und Beiträgen	189,74	5.000	5.000	5.000	5.000	5.000
57312000 Pauschalwertberichtigung von Steuern, Transferleistungen und sonstigen öffentlich-rechtlichen Forderungen	8.923,26	36.000	40.000	40.000	40.000	40.000
57313000 Pauschalwertberichtigung von privatrechtlichen Forderungen	0,00	5.000	5.000	5.000	5.000	5.000
57321000 Einzelwertberichtigung von Gebühren und Beiträgen	0,00	15.000	15.000	15.000	15.000	15.000
57322000 Einzelwertberichtigung von Steuern, Transferleistungen und sonstigen öffentlich-rechtlichen Forderungen	390,00	52.000	53.000	53.000	53.000	53.000
57323000 Einzelwertberichtigung von privatrechtlichen Forderungen	0,00	2.000	2.000	2.000	2.000	2.000
16 sonstige ordentliche Aufwendungen	0,00	0	150.000	150.000	150.000	150.000
54930000 Periodenfremde ordentliche Aufwendungen	0,00	0	150.000	150.000	150.000	150.000
17 = Aufwendungen aus laufender Verwaltungstätigkeit	9.503,00	115.000	270.000	270.000	270.000	270.000
<b>18 = Ergebnis der laufenden Verwaltungstätigkeit (10 ./. 17)</b>	<b>-9.196,00</b>	<b>-115.000</b>	<b>-120.000</b>	<b>-120.000</b>	<b>-120.000</b>	<b>-120.000</b>
19 Zinsen und sonstige Finanzerträge	115.554,52	90.000	130.000	110.000	50.000	20.000
46172000 Zinserträge von Kreditinstituten - negative Kassenkreditzinsen	113.854,52	90.000	130.000	110.000	50.000	20.000
46910000 Sonstige Finanzerträge	1.700,00	0	0	0	0	0
20 - Zinsen und sonstige Finanzaufwendungen	38.898,43	36.400	39.300	43.800	35.200	22.000
55171000 Zinsaufwendungen / Kreditinstitute - Kommunaldarlehen	31.399,77	28.200	30.800	35.300	22.700	14.000
55172000 Zinsaufwendungen / Kreditinstitute - Kassenkreditzinsen	3.935,87	3.700	4.000	4.000	8.000	8.000
55910000 Kreditbeschaffungskosten	3.562,79	1.500	1.500	1.500	1.500	0
55990000 Sonstige Finanzaufwendungen	0,00	3.000	3.000	3.000	3.000	0
21 = Finanzergebnis (19 ./. 20)	76.656,09	53.600	90.700	66.200	14.800	-2.000
<b>22 = ordentliches Ergebnis (18 + 21)</b>	<b>67.460,09</b>	<b>-61.400</b>	<b>-29.300</b>	<b>-53.800</b>	<b>-105.200</b>	<b>-122.000</b>
25 = außerordentliches Ergebnis	0,00	0	0	0	0	0
<b>26 = Ergebnis vor Berücksichtigung der internen Leistungsbeziehungen (22 + 25)</b>	<b>67.460,09</b>	<b>-61.400</b>	<b>-29.300</b>	<b>-53.800</b>	<b>-105.200</b>	<b>-122.000</b>
<b>29 = Gesamtergebnis des Teilhaushaltes</b>	<b>67.460,09</b>	<b>-61.400</b>	<b>-29.300</b>	<b>-53.800</b>	<b>-105.200</b>	<b>-122.000</b>
Nachrichtlich:						
31 nicht zahlungswirksame Aufwendungen	-9.503,00	-115.000	-120.000	-120.000	-120.000	-120.000

## Erläuterungen zu den Positionen

### Sachkonto

54930000	Periodenfremde ordentliche Aufwendungen korrespondiert mit Sachkonto 45920000 Ansatz notwendig aufgrund der Regelungen der KomHKV, Wertberichtigung auf offene Forderungen
----------	--



## Teilergebnishaushalt 2020

71.1.01.100

Produktbereich:	71	Stiftungen
Produktgruppe:	71.1	Stiftungen
Produkt:	71.1.01	Heiner-Schuster-Stiftung
Leistung:	71.1.01.100	Heiner-Schuster-Stiftung

Ertrags- und Aufwandsarten	Ergebnis	Ansatz	Ansatz	Planung	Planung	Planung
	2018	2019	2020	2021	2022	2023
	in Euro					
	1	2	3	4	5	6
10 = Erträge aus laufender Verwaltungstätigkeit	0,00	0	0	0	0	0
15 Transferaufwendungen	0,00	200	200	0	0	0
53180000 Zuweisungen und Zuschüsse für laufende Zwecke / Übrige Bereiche	0,00	200	200	0	0	0
17 = Aufwendungen aus laufender Verwaltungstätigkeit	0,00	200	200	0	0	0
<b>18 = Ergebnis der laufenden Verwaltungstätigkeit (10 ./. 17)</b>	<b>0,00</b>	<b>-200</b>	<b>-200</b>	<b>0</b>	<b>0</b>	<b>0</b>
19 Zinsen und sonstige Finanzerträge	62,35	100	100	100	100	100
46170000 Zinserträge von Kreditinstituten	62,35	100	100	100	100	100
21 = Finanzergebnis (19 ./. 20)	62,35	100	100	100	100	100
<b>22 = ordentliches Ergebnis (18 + 21)</b>	<b>62,35</b>	<b>-100</b>	<b>-100</b>	<b>100</b>	<b>100</b>	<b>100</b>
25 = außerordentliches Ergebnis	0,00	0	0	0	0	0
<b>26 = Ergebnis vor Berücksichtigung der internen Leistungsbeziehungen (22 + 25)</b>	<b>62,35</b>	<b>-100</b>	<b>-100</b>	<b>100</b>	<b>100</b>	<b>100</b>
<b>29 = Gesamtergebnis des Teilhaushaltes</b>	<b>62,35</b>	<b>-100</b>	<b>-100</b>	<b>100</b>	<b>100</b>	<b>100</b>
Nachrichtlich:						



## Teilergebnishaushalt 2020

71.1.02.100

Produktbereich:	71	Stiftungen
Produktgruppe:	71.1	Stiftungen
Produkt:	71.1.02	Stiftung Horno
Leistung:	71.1.02.100	Stiftung Horno

Ertrags- und Aufwandsarten	Ergebnis	Ansatz	Ansatz	Planung	Planung	Planung
	2018	2019	2020	2021	2022	2023
	in Euro					
	1	2	3	4	5	6
02 Zuwendungen und allgemeine Umlagen	1.704,92	37.500	37.700	37.700	37.700	37.500
41420000 Zuweisungen und Zuschüsse für laufende Zwecke / Gemeinden und Gemeindeverbände	462,67	1.500	1.500	1.500	1.500	1.500
41470000 Zuweisungen und Zuschüsse für laufende Zwecke / Private Unternehmen	0,00	36.000	36.000	36.000	36.000	36.000
41480000 Zuweisungen und Zuschüsse für laufende Zwecke / Übrige Bereiche	971,00	0	0	0	0	0
41610000 Erträge aus der Auflösung von Sonderposten aus Zuweisungen der öffentlichen Hand	271,25	0	200	200	200	0
04 öffentlich-rechtliche Leistungsentgelte	1.250,00	900	1.200	1.200	1.200	1.200
43210000 Benutzungsgebühren und ähnliche Entgelte	1.250,00	900	1.200	1.200	1.200	1.200
07 sonstige ordentliche Erträge	2.134,74	1.800	700	700	700	700
45710000 Erträge aus der Auflösung von sonstigen Sonderposten	1.231,24	1.100	0	0	0	0
45910000 Andere sonstige ordentliche Erträge	903,50	700	700	700	700	700
<b>10 = Erträge aus laufender Verwaltungstätigkeit</b>	<b>5.089,66</b>	<b>40.200</b>	<b>39.600</b>	<b>39.600</b>	<b>39.600</b>	<b>39.400</b>
11 Personalaufwendungen	11.145,05	12.400	6.900	7.000	7.200	7.300
50120000 Dienstaufwendungen - Tariflich Beschäftigte	8.556,65	9.500	5.200	5.300	5.400	5.500
50220000 Beiträge zu Versorgungskassen - Tariflich Beschäftigte	214,26	300	200	200	200	200
50320000 Beiträge zur gesetzlichen Sozialversicherung - Tariflich Beschäftigte	2.374,14	2.600	1.500	1.500	1.600	1.600
13 Aufwendungen für Sach- und Dienstleistungen	35.528,16	25.900	25.900	25.900	25.900	25.900
52220000 Unterhaltung von Geräten, Ausstattungen und Ausrüstungsgegenständen	6.229,79	6.000	6.000	6.000	6.000	6.000
52510000 Haltung von Fahrzeugen	1.606,17	1.900	1.900	1.900	1.900	1.900
52710000 Besondere Verwaltungs- und Betriebsaufwendungen	27.692,20	18.000	18.000	18.000	18.000	18.000
14 Abschreibungen	4.697,93	4.100	2.500	1.500	1.000	100
57110000 Abschreibungen auf immaterielle Vermögensgegenstände und Sachanlagen	4.697,93	4.100	2.500	1.500	1.000	100
15 Transferaufwendungen	121.474,63	13.000	12.000	12.000	12.000	12.000
53120000 Zuweisungen und Zuschüsse für laufende Zwecke / Gemeinden und Gemeindeverbände	107.796,13	0	0	0	0	0
53180000 Zuweisungen und Zuschüsse für laufende Zwecke / Übrige Bereiche	13.678,50	13.000	12.000	12.000	12.000	12.000
16 sonstige ordentliche Aufwendungen	4.933,94	6.500	4.600	3.800	2.800	2.800
54312000 Geschäftsaufwendungen - Post- u. Fernmeldegebühren, GEZ	1.851,14	1.500	1.200	800	800	800
54314000 Geschäftsaufwendungen - Sonstiges	1.605,73	5.000	3.400	3.000	2.000	2.000
54315000 Geschäftsaufwendungen - geringwertige Wirtschaftsgüter < 150,00 €	1.325,35	0	0	0	0	0
54413000 Steuern, Versicherungen, Schadensfälle - Versicherungen, etc.	151,72	0	0	0	0	0
<b>17 = Aufwendungen aus laufender Verwaltungstätigkeit</b>	<b>177.779,71</b>	<b>61.900</b>	<b>51.900</b>	<b>50.200</b>	<b>48.900</b>	<b>48.100</b>
<b>18 = Ergebnis der laufenden Verwaltungstätigkeit (10 ./. 17)</b>	<b>-172.690,05</b>	<b>-21.700</b>	<b>-12.300</b>	<b>-10.600</b>	<b>-9.300</b>	<b>-8.700</b>
19 Zinsen und sonstige Finanzerträge	651,85	2.500	1.500	1.500	1.500	1.500
46170000 Zinserträge von Kreditinstituten	651,85	2.500	1.500	1.500	1.500	1.500
20 - Zinsen und sonstige Finanzaufwendungen	51.011,39	0	0	0	0	0
55190000 Zinsaufwendungen / Sonstiger ausländischer Bereich	51.011,39	0	0	0	0	0
<b>21 = Finanzergebnis (19 ./. 20)</b>	<b>-50.359,54</b>	<b>2.500</b>	<b>1.500</b>	<b>1.500</b>	<b>1.500</b>	<b>1.500</b>
<b>22 = ordentliches Ergebnis (18 + 21)</b>	<b>-223.049,59</b>	<b>-19.200</b>	<b>-10.800</b>	<b>-9.100</b>	<b>-7.800</b>	<b>-7.200</b>
25 = außerordentliches Ergebnis	0,00	0	0	0	0	0
<b>26 = Ergebnis vor Berücksichtigung der internen Leistungsbeziehungen (22 + 25)</b>	<b>-223.049,59</b>	<b>-19.200</b>	<b>-10.800</b>	<b>-9.100</b>	<b>-7.800</b>	<b>-7.200</b>
<b>29 = Gesamtergebnis des Teilergebnishaushaltes</b>	<b>-223.049,59</b>	<b>-19.200</b>	<b>-10.800</b>	<b>-9.100</b>	<b>-7.800</b>	<b>-7.200</b>
Nachrichtlich:						
30 nicht zahlungswirksame Erträge	271,25	0	200	200	200	0
31 nicht zahlungswirksame Aufwendungen	-4.697,93	-4.100	-2.500	-1.500	-1.000	-100

**Teilergebnishaushalt 2020****71.1.02.100****Erläuterungen zu den Positionen****Sachkonto**

52220000	Unterhaltung von Geräten, Ausstattungen und Ausrüstungsgegenständen <i>u.a. Wartungsvertrag und Reparatur audiovisuelle Technik AvO</i>
52710000	Besondere Verwaltungs- und Betriebsaufwendungen <i>u.a. Veranstaltungen Maifeier, 3. Oktober, Gemeindeweihnachtsfeier, Verbrauchsmittel Gemeindearbeit Familienkirmes, Kindertag</i>
53180000	Zuweisungen und Zuschüsse für laufende Zwecke / Übrige Bereiche <i>u.a. Zuschüsse an Vereine, Weihnachtsmarkt, Jubiläen, Kindereinrichtungen in der Stadt, Übungsleiter Chöre, Spielmannszug</i>



## Teilergebnishaushalt 2020

71.1.03.100

Produktbereich:	71	Stiftungen
Produktgruppe:	71.1	Stiftungen
Produkt:	71.1.03	Gebäudeverwaltung Stiftung Horno
Leistung:	71.1.03.100	Stiftung Horno

Ertrags- und Aufwandsarten	Ergebnis	Ansatz	Ansatz	Planung	Planung	Planung
	2018	2019	2020	2021	2022	2023
	in Euro					
	1	2	3	4	5	6
02 Zuwendungen und allgemeine Umlagen	962,66	900	900	900	900	700
41610000 Erträge aus der Auflösung von Sonderposten aus Zuweisungen der öffentlichen Hand	962,66	900	900	900	900	700
04 öffentlich-rechtliche Leistungsentgelte	25.781,92	29.000	25.000	25.000	25.000	25.000
43210000 Benutzungsgebühren und ähnliche Entgelte	25.781,92	29.000	25.000	25.000	25.000	25.000
05 privatrechtliche Leistungsentgelte	59.683,95	62.000	81.000	105.000	110.000	110.000
44110000 Mieten und Pachten	59.683,95	62.000	81.000	105.000	110.000	110.000
07 sonstige ordentliche Erträge	75.874,04	72.800	72.900	102.800	102.800	101.800
45710000 Erträge aus der Auflösung von sonstigen Sonderposten	75.874,04	72.800	72.900	102.800	102.800	101.800
<b>10 = Erträge aus laufender Verwaltungstätigkeit</b>	<b>162.302,57</b>	<b>164.700</b>	<b>179.800</b>	<b>233.700</b>	<b>238.700</b>	<b>237.500</b>
13 Aufwendungen für Sach- und Dienstleistungen	76.633,02	63.500	61.500	66.500	66.500	66.500
52110000 Unterhaltung der Grundstücke und baulichen Anlagen	15.821,78	12.000	14.000	14.000	14.000	14.000
52210000 Unterhaltung des sonstigen unbeweglichen Vermögens	24.212,30	12.500	2.500	2.500	2.500	2.500
52410000 Bewirtschaftung der Grundstücke und baulichen Anlagen	36.598,94	39.000	45.000	50.000	50.000	50.000
14 Abschreibungen	90.794,23	87.200	87.900	117.900	117.900	117.900
57110000 Abschreibungen auf immaterielle Vermögensgegenstände und Sachanlagen	90.794,23	87.200	87.900	117.900	117.900	117.900
16 sonstige ordentliche Aufwendungen	1.472,95	0	0	0	0	0
54412000 Steuern, Versicherungen, Schadensfälle - Umsatzsteuer	0,02	0	0	0	0	0
54930000 Periodenfremde ordentliche Aufwendungen	1.472,93	0	0	0	0	0
<b>17 = Aufwendungen aus laufender Verwaltungstätigkeit</b>	<b>168.900,20</b>	<b>150.700</b>	<b>149.400</b>	<b>184.400</b>	<b>184.400</b>	<b>184.400</b>
<b>18 = Ergebnis der laufenden Verwaltungstätigkeit (10 ./. 17)</b>	<b>-6.597,63</b>	<b>14.000</b>	<b>30.400</b>	<b>49.300</b>	<b>54.300</b>	<b>53.100</b>
21 = Finanzergebnis (19 ./. 20)	0,00	0	0	0	0	0
<b>22 = ordentliches Ergebnis (18 + 21)</b>	<b>-6.597,63</b>	<b>14.000</b>	<b>30.400</b>	<b>49.300</b>	<b>54.300</b>	<b>53.100</b>
23 außerordentliche Erträge	18.434,46	0	0	0	0	0
49311000 Erträge aus Vermögensveräußerungen, die dem außerordentlichen Ergebnis zuzuordnen sind - Grundstücke und grundstücksgleiche Rechte	18.434,46	0	0	0	0	0
24 - außerordentliche Aufwendungen	3.663,00	0	0	0	0	0
59310000 Aufwendungen aus Vermögensveräußerungen, die dem außerordentlichen Ergebnis zuzuordnen sind - Allgemein	3.663,00	0	0	0	0	0
<b>25 = außerordentliches Ergebnis</b>	<b>14.771,46</b>	<b>0</b>	<b>0</b>	<b>0</b>	<b>0</b>	<b>0</b>
<b>26 = Ergebnis vor Berücksichtigung der internen Leistungsbeziehungen (22 + 25)</b>	<b>8.173,83</b>	<b>14.000</b>	<b>30.400</b>	<b>49.300</b>	<b>54.300</b>	<b>53.100</b>
<b>29 = Gesamtergebnis des Teilhaushaltes</b>	<b>8.173,83</b>	<b>14.000</b>	<b>30.400</b>	<b>49.300</b>	<b>54.300</b>	<b>53.100</b>
Nachrichtlich:						
30 nicht zahlungswirksame Erträge	962,66	900	900	900	900	700
31 nicht zahlungswirksame Aufwendungen	-90.794,23	-87.200	-87.900	-117.900	-117.900	-117.900





## Teilergebnishaushalt 2020

71.1.03.100

## Erläuterungen zu den Positionen

## Sachkonto

43210000	USt = 19% // Benutzungsgebühren und ähnliche Entgelte <i>Erträge Stromerzeugung Photovoltaik 5 Anlagen</i>
44110000	Mieten und Pachten <i>Abrechnung der Einnahmen durch die FWG mbH: Miet- und Pachterträge u.a. Mietwohnungen und Gaststätte einschl. Betriebskostenerstattung, auch Erstattung der Wärmelieferung der Kirche Erhöhung der Erträge mit Fertigstellung Gebäude Wohnen im Alter in 2020</i>
52210000	Unterhaltung des sonstigen unbeweglichen Vermögens <i>Vertrag Fa. Naparty Grünpflege und Winterdienst</i>
52410000	Bewirtschaftung der Grundstücke und baulichen Anlagen <i>GMZ, An der Dorfaue 9, Gemeindehaus, An der Dorfaue 11 Museumsscheune Horno, an der Dorfaue 2, Mietwohnungen Horno, An der Dorfaue 11 b-d, e-h</i>
	<i>zusätzlich ab 08/2020 Gebäude Pfälzer Str. 1A hier Vermietung Tagespflege und 5 WE</i>
	<i>Versicherungen 6.000 € Wach- und Sicherheitsdienst 1.100 € Grundbesitzabgaben 6.000 € Heizung 13.900 € Strom/Wasser/Abwasser 18.000 €</i>
	<hr/> <i>Planansatz 2020 45.000 €</i>



# STADT FORST (LAUSITZ)

---

## TEIL- FINANZ- HAUSHALTE



## Teilfinanzhaushalt 2020

11.1.02.200

## B. Planung einzelner Investitionsmaßnahmen

**Produktbereich:** 11 Innere Verwaltung  
**Produktgruppe:** 11.1 Verwaltungssteuerung und -service  
**Produkt:** 11.1.02 Innere Verwaltung  
**Leistung:** 11.1.02.200 Allgemeine Verwaltung

wesentlich

Investitionsmaßnahmen oberhalb der festgesetzten Wertgrenze	Ergebnis	Ansatz	Ansatz	Plan	Plan	Plan	Bisher bereit- ge- stellt	Gesamt- ein-/ auszah- lungen
	2018	2019	2020	2021	2022	2023		
	1	2	3	4	5	6		
in Euro								
<b>Maßnahme: I-11102-9991</b> <b>Erwerb von übrigem Sachanlagevermögen</b>								
08 = Summe der Einzahlungen aus Investitionstätigkeit	0,00	0	0	0	0	0	0	0
13 - Auszahlungen für den Erwerb von übrigem Sachanlagevermögen	1.003,10	500	1.000	500	500	500	0	0
78320000 Auszahlungen für den Erwerb von geringwertigen Wirtschaftsgütern	1.003,10	500	1.000	500	500	500	0	0
16 = Summe der Auszahlungen aus Investitionstätigkeit	1.003,10	500	1.000	500	500	500	0	0
17 = Saldo aus der Investitionstätigkeit	-1.003,10	-500	-1.000	-500	-500	-500	0	0



## Teilfinanzhaushalt 2020

11.1.02.300

## B. Planung einzelner Investitionsmaßnahmen

Produktbereich: 11 Innere Verwaltung  
 Produktgruppe: 11.1 Verwaltungssteuerung und -service  
 Produkt: 11.1.02 Innere Verwaltung  
 Leistung: 11.1.02.300 ADV

wesentlich

Investitionsmaßnahmen oberhalb der festgesetzten Wertgrenze	Ergebnis 2018	Ansatz 2019	Ansatz 2020	Plan 2021	Plan 2022	Plan 2023	Bisher bereit- ge- stellt	Gesamt- ein-/ auszah- lungen								
									in Euro							
									1	2	3	4	5	6	7	8
<b>Maßnahme: I-11102-9990</b>																
<b>Erwerb von übrigem Sachanlagevermögen - ADV</b>																
<b>08 = Summe der Einzahlungen aus Investitionstätigkeit</b>	<b>0,00</b>	<b>0</b>	<b>0</b>	<b>0</b>	<b>0</b>	<b>0</b>	<b>0</b>	<b>0</b>								
11 - Auszahlungen für den Erwerb von immateriellen Vermögensgegenständen	32.419,22	59.600	98.000	75.200	3.000	3.000	0	0								
78340000 Auszahlungen für den Erwerb von immateriellen Vermögensgegenständen	32.419,22	59.600	98.000	75.200	3.000	3.000	0	0								
13 - Auszahlungen für den Erwerb von übrigem Sachanlagevermögen	103.648,92	195.000	8.000	11.000	35.000	8.000	397.649	434.082								
78310000 Auszahlungen für den Erwerb von übrigem Sachanlagevermögen	102.555,32	190.000	3.000	6.000	30.000	3.000	397.649	434.082								
78320000 Auszahlungen für den Erwerb von geringwertigen Wirtschaftsgütern	1.093,60	5.000	5.000	5.000	5.000	5.000	0	0								
<b>16 = Summe der Auszahlungen aus Investitionstätigkeit</b>	<b>136.068,14</b>	<b>254.600</b>	<b>106.000</b>	<b>86.200</b>	<b>38.000</b>	<b>11.000</b>	<b>397.649</b>	<b>434.082</b>								
<b>17 = Saldo aus der Investitionstätigkeit</b>	<b>-136.068,14</b>	<b>-254.600</b>	<b>-106.000</b>	<b>-86.200</b>	<b>-38.000</b>	<b>-11.000</b>	<b>-397.649</b>	<b>-434.082</b>								

## Erläuterungen zu den Positionen

## Sachkonto

78340000 DV-Software  
 ABDATA Konzernbilanz  
 ABDATA elektronischer Kontoauszug  
 Kommssoft - Erweiterung mobil  
 Voice (Upgrade - Webtechnologie HSH)  
 Softwarelizenzen  
 Dokumentenmanagement elektr.Rechnung  
 CAIGOS 2019 Upgrade  
 Prüfmanager RPA  
 Windows Server 2019 Standard



# Teilfinanzhaushalt 2020

11.1.03.200

## B. Planung einzelner Investitionsmaßnahmen

Produktbereich: 11 Innere Verwaltung  
Produktgruppe: 11.1 Verwaltungssteuerung und -service  
Produkt: 11.1.03 Finanzverwaltung  
Leistung: 11.1.03.200 Vermögensverwaltung

wesentlich

Investitionsmaßnahmen oberhalb der festgesetzten Wertgrenze	Ergebnis 2018	Ansatz 2019	Ansatz 2020	Plan 2021	Plan 2022	Plan 2023	Bisher bereit- ge- stellt	Gesamt- ein-/ auszah- lungen								
									in Euro							
									1	2	3	4	5	6	7	8
<b>Maßnahme: I-11103-0001</b>																
<b>Grundstücke, grundstücksgleiche Rechte</b>																
04 + Einzahlungen aus der Veräußerung von Grundstücken, grundstücksgleichen Rechten und Gebäuden	24.454,76	42.000	20.000	20.000	15.000	15.000	0	0								
68210000 Einzahlungen aus der Veräußerung von Grundstücken, grundstücksgleichen Rechten und Gebäuden	24.454,76	42.000	20.000	20.000	15.000	15.000	0	0								
<b>08 = Summe der Einzahlungen aus Investitionstätigkeit</b>	<b>24.454,76</b>	<b>42.000</b>	<b>20.000</b>	<b>20.000</b>	<b>15.000</b>	<b>15.000</b>	<b>0</b>	<b>0</b>								
12 - Auszahlungen für den Erwerb von Grundstücken, grundstücksgleichen Rechten und Gebäuden	269,54	5.000	10.000	10.000	10.000	10.000	275.857	288.023								
78210000 Auszahlungen für den Erwerb von Grundstücken, grundstücksgleichen Rechten und Gebäuden	269,54	5.000	10.000	10.000	10.000	10.000	275.857	288.023								
<b>16 = Summe der Auszahlungen aus Investitionstätigkeit</b>	<b>269,54</b>	<b>5.000</b>	<b>10.000</b>	<b>10.000</b>	<b>10.000</b>	<b>10.000</b>	<b>275.857</b>	<b>288.023</b>								
<b>17 = Saldo aus der Investitionstätigkeit</b>	<b>24.185,22</b>	<b>37.000</b>	<b>10.000</b>	<b>10.000</b>	<b>5.000</b>	<b>5.000</b>	<b>-275.857</b>	<b>-288.023</b>								
<b>Maßnahme: I-11103-0002</b>																
<b>Grundstücke Industrie- und Gewerbegebiet</b>																
04 + Einzahlungen aus der Veräußerung von Grundstücken, grundstücksgleichen Rechten und Gebäuden	0,00	550.000	381.000	200.000	50.000	40.000	0	0								
68210000 Einzahlungen aus der Veräußerung von Grundstücken, grundstücksgleichen Rechten und Gebäuden	0,00	550.000	381.000	200.000	50.000	40.000	0	0								
<b>08 = Summe der Einzahlungen aus Investitionstätigkeit</b>	<b>0,00</b>	<b>550.000</b>	<b>381.000</b>	<b>200.000</b>	<b>50.000</b>	<b>40.000</b>	<b>0</b>	<b>0</b>								
12 - Auszahlungen für den Erwerb von Grundstücken, grundstücksgleichen Rechten und Gebäuden	0,00	5.000	5.000	5.000	5.000	5.000	0	3.217.299								
78210000 Auszahlungen für den Erwerb von Grundstücken, grundstücksgleichen Rechten und Gebäuden	0,00	5.000	5.000	5.000	5.000	5.000	0	3.217.299								
<b>16 = Summe der Auszahlungen aus Investitionstätigkeit</b>	<b>0,00</b>	<b>5.000</b>	<b>5.000</b>	<b>5.000</b>	<b>5.000</b>	<b>5.000</b>	<b>0</b>	<b>3.217.299</b>								
<b>17 = Saldo aus der Investitionstätigkeit</b>	<b>0,00</b>	<b>545.000</b>	<b>376.000</b>	<b>195.000</b>	<b>45.000</b>	<b>35.000</b>	<b>0</b>	<b>-3.217.299</b>								
<b>Maßnahme: I-11103-0003</b>																
<b>Verkehrsflächen, Sonderflächen</b>																
<b>08 = Summe der Einzahlungen aus Investitionstätigkeit</b>	<b>0,00</b>	<b>0</b>	<b>0</b>	<b>0</b>	<b>0</b>	<b>0</b>	<b>0</b>	<b>0</b>								
12 - Auszahlungen für den Erwerb von Grundstücken, grundstücksgleichen Rechten und Gebäuden	19.117,04	10.000	8.000	8.000	8.000	10.000	834.873	922.192								
78210000 Auszahlungen für den Erwerb von Grundstücken, grundstücksgleichen Rechten und Gebäuden	19.117,04	10.000	8.000	8.000	8.000	10.000	834.873	922.192								
<b>16 = Summe der Auszahlungen aus Investitionstätigkeit</b>	<b>19.117,04</b>	<b>10.000</b>	<b>8.000</b>	<b>8.000</b>	<b>8.000</b>	<b>10.000</b>	<b>834.873</b>	<b>922.192</b>								
<b>17 = Saldo aus der Investitionstätigkeit</b>	<b>-19.117,04</b>	<b>-10.000</b>	<b>-8.000</b>	<b>-8.000</b>	<b>-8.000</b>	<b>-10.000</b>	<b>-834.873</b>	<b>-922.192</b>								



# Teilfinanzhaushalt 2020

## B. Planung einzelner Investitionsmaßnahmen

Produktbereich: 11 Innere Verwaltung  
Produktgruppe: 11.1 Verwaltungssteuerung und -service  
Produkt: 11.1.05 Betriebsamt  
Leistung: 11.1.05.100 Betriebsamt

wesentlich

Investitionsmaßnahmen oberhalb der festgesetzten Wertgrenze	Ergebnis	Ansatz	Ansatz	Plan	Plan	Plan	Bisher bereit- ge- stellt	Gesamt- ein-/ auszah- lungen
	2018	2019	2020	2021	2022	2023		
	1	2	3	4	5	6		
in Euro								
<b>Maßnahme: I-11105-0001</b> <b>Betriebsamt - Fahrzeuge</b>								
08 = Summe der Einzahlungen aus Investitionstätigkeit	0,00	0	0	0	0	0	0	0
13 - Auszahlungen für den Erwerb von übrigem Sachanlagevermögen	95.735,50	100.000	0	0	0	250.000	289.288	789.288
78310000 Auszahlungen für den Erwerb von übrigem Sachanlagevermögen	95.735,50	100.000	0	0	0	250.000	289.288	789.288
16 = Summe der Auszahlungen aus Investitionstätigkeit	95.735,50	100.000	0	0	0	250.000	289.288	789.288
17 = Saldo aus der Investitionstätigkeit	-95.735,50	-100.000	0	0	0	-250.000	-289.288	-789.288
<b>Maßnahme: I-11105-9990</b> <b>Erwerb von übrigem Sachanlagevermögen - Betriebsamt</b>								
08 = Summe der Einzahlungen aus Investitionstätigkeit	0,00	0	0	0	0	0	0	0
13 - Auszahlungen für den Erwerb von übrigem Sachanlagevermögen	14.251,17	47.000	30.000	24.000	24.500	24.500	796.404	911.404
78310000 Auszahlungen für den Erwerb von übrigem Sachanlagevermögen	11.424,00	35.000	10.000	10.000	10.000	10.000	796.404	911.404
78320000 Auszahlungen für den Erwerb von geringwertigen Wirtschaftsgütern	2.827,17	12.000	20.000	14.000	14.500	14.500	0	0
16 = Summe der Auszahlungen aus Investitionstätigkeit	14.251,17	47.000	30.000	24.000	24.500	24.500	796.404	911.404
17 = Saldo aus der Investitionstätigkeit	-14.251,17	-47.000	-30.000	-24.000	-24.500	-24.500	-796.404	-911.404
<b>Maßnahme: I-11105-9991</b> <b>Betriebsamt - Veräußerung Sachanlagevermögen</b>								
05 + Einzahlungen aus der Veräußerung von übrigem Sachanlagevermögen	50,00	0	0	0	0	0	0	0
68310000 Einzahlungen aus der Veräußerung von übrigem Sachanlagevermögen	50,00	0	0	0	0	0	0	0
08 = Summe der Einzahlungen aus Investitionstätigkeit	50,00	0	0	0	0	0	0	0
16 = Summe der Auszahlungen aus Investitionstätigkeit	0,00	0	0	0	0	0	0	0
17 = Saldo aus der Investitionstätigkeit	50,00	0	0	0	0	0	0	0



## Teilfinanzhaushalt 2020

11.1.06.100

## B. Planung einzelner Investitionsmaßnahmen

Produktbereich:	11	Innere Verwaltung
Produktgruppe:	11.1	Verwaltungssteuerung und -service
Produkt:	11.1.06	Gebäudemanagement
Leistung:	11.1.06.100	Gebäudemanagement

wesentlich

Investitionsmaßnahmen oberhalb der festgesetzten Wertgrenze	Ergebnis	Ansatz	Ansatz	Plan	Plan	Plan	Bisher bereit- ge- stellt	Gesamt- ein-/ auszah- lungen
	2018	2019	2020	2021	2022	2023		
	1	2	3	4	5	6		
<b>in Euro</b>								
<b>Maßnahme: I-11106-0001</b> <b>Zentrales Gebäudemanagement - Fahrzeuge</b>								
08 = Summe der Einzahlungen aus Investitionstätigkeit	0,00	0	0	0	0	0	0	0
13 - Auszahlungen für den Erwerb von übrigem Sachanlagevermögen	0,00	0	13.000	6.700	6.700	6.700	0	0
78310000 Auszahlungen für den Erwerb von übrigem Sachanlagevermögen	0,00	0	13.000	6.700	6.700	6.700	0	0
16 = Summe der Auszahlungen aus Investitionstätigkeit	0,00	0	13.000	6.700	6.700	6.700	0	0
17 = Saldo aus der Investitionstätigkeit	0,00	0	-13.000	-6.700	-6.700	-6.700	0	0
<b>Maßnahme: I-11106-9990</b> <b>Erwerb von übrigem Sachanlagevermögen - Gebäudemanagement</b>								
08 = Summe der Einzahlungen aus Investitionstätigkeit	0,00	0	0	0	0	0	0	0
13 - Auszahlungen für den Erwerb von übrigem Sachanlagevermögen	22.832,46	21.000	51.000	39.000	29.000	29.000	0	0
78310000 Auszahlungen für den Erwerb von übrigem Sachanlagevermögen	2.372,86	9.000	9.000	9.000	9.000	9.000	0	0
78320000 Auszahlungen für den Erwerb von geringwertigen Wirtschaftsgütern	20.459,60	12.000	42.000	30.000	20.000	20.000	0	0
16 = Summe der Auszahlungen aus Investitionstätigkeit	22.832,46	21.000	51.000	39.000	29.000	29.000	0	0
17 = Saldo aus der Investitionstätigkeit	-22.832,46	-21.000	-51.000	-39.000	-29.000	-29.000	0	0





# Teilfinanzhaushalt 2020

11.1.07.100

## B. Planung einzelner Investitionsmaßnahmen

Produktbereich: 11 Innere Verwaltung  
Produktgruppe: 11.1 Verwaltungssteuerung und -service  
Produkt: 11.1.07 allgemeine Gebäudeverwaltung  
Leistung: 11.1.07.100 Verwaltungsgebäude

wesentlich

Investitionsmaßnahmen oberhalb der festgesetzten Wertgrenze	Ergebnis	Ansatz	Ansatz	Plan	Plan	Plan	Bisher bereit- ge- stellt	Gesamt- ein-/ auszah- lungen
	2018	2019	2020	2021	2022	2023		
	in Euro							
	1	2	3	4	5	6	7	8
<b>Maßnahme: I-11107-0001</b>								
<b>Verwaltungsgebäude Promenade 9</b>								
08 = Summe der Einzahlungen aus Investitionstätigkeit	0,00	0	0	0	0	0	0	0
09 - Auszahlungen für Baumaßnahmen	0,00	35.000	25.000	25.000	25.000	0	35.000	110.000
78510000 Auszahlungen für Hochbaumaßnahmen	0,00	35.000	25.000	25.000	25.000	0	35.000	110.000
16 = Summe der Auszahlungen aus Investitionstätigkeit	0,00	35.000	25.000	25.000	25.000	0	35.000	110.000
17 = Saldo aus der Investitionstätigkeit	0,00	-35.000	-25.000	-25.000	-25.000	0	-35.000	-110.000
<b>Maßnahme: I-11107-0002</b>								
<b>Verwaltungsgebäude Cottbuser Straße 10</b>								
08 = Summe der Einzahlungen aus Investitionstätigkeit	0,00	0	0	0	0	0	0	0
09 - Auszahlungen für Baumaßnahmen	0,00	0	0	0	0	0	50.975	80.000
78510000 Auszahlungen für Hochbaumaßnahmen	0,00	0	0	0	0	0	50.975	80.000
16 = Summe der Auszahlungen aus Investitionstätigkeit	0,00	0	0	0	0	0	50.975	80.000
17 = Saldo aus der Investitionstätigkeit	0,00	0	0	0	0	0	-50.975	-80.000
<b>Maßnahme: I-11107-0004</b>								
<b>Verwaltungsgebäude Lindenstraße 10-12</b>								
08 = Summe der Einzahlungen aus Investitionstätigkeit	0,00	0	0	0	0	0	0	0
09 - Auszahlungen für Baumaßnahmen	25.709,68	0	0	0	0	0	0	0
78510000 Auszahlungen für Hochbaumaßnahmen	25.709,68	0	0	0	0	0	0	0
16 = Summe der Auszahlungen aus Investitionstätigkeit	25.709,68	0	0	0	0	0	0	0
17 = Saldo aus der Investitionstätigkeit	-25.709,68	0	0	0	0	0	0	0
<b>Maßnahme: I-11107-9990</b>								
<b>Verwaltungsgebäude allgemein</b>								
08 = Summe der Einzahlungen aus Investitionstätigkeit	0,00	0	0	0	0	0	0	0
09 - Auszahlungen für Baumaßnahmen	0,00	40.000	20.000	20.000	20.000	0	0	0
78510000 Auszahlungen für Hochbaumaßnahmen	0,00	40.000	20.000	20.000	20.000	0	0	0
16 = Summe der Auszahlungen aus Investitionstätigkeit	0,00	40.000	20.000	20.000	20.000	0	0	0
17 = Saldo aus der Investitionstätigkeit	0,00	-40.000	-20.000	-20.000	-20.000	0	0	0
<b>Maßnahme: I-11107-9991</b>								
<b>Erwerb von übrigem Sachanlagevermögen - Verwaltungsgebäude</b>								
08 = Summe der Einzahlungen aus Investitionstätigkeit	0,00	0	0	0	0	0	0	0
13 - Auszahlungen für den Erwerb von übrigem Sachanlagevermögen	2.031,78	10.000	1.000	1.000	1.000	1.000	0	0
78310000 Auszahlungen für den Erwerb von übrigem Sachanlagevermögen	0,00	9.000	0	0	0	0	0	0
78320000 Auszahlungen für den Erwerb von geringwertigen Wirtschaftsgütern	2.031,78	1.000	1.000	1.000	1.000	1.000	0	0
16 = Summe der Auszahlungen aus Investitionstätigkeit	2.031,78	10.000	1.000	1.000	1.000	1.000	0	0
17 = Saldo aus der Investitionstätigkeit	-2.031,78	-10.000	-1.000	-1.000	-1.000	-1.000	0	0



# Teilfinanzhaushalt 2020

## 12.2.03.100

### B. Planung einzelner Investitionsmaßnahmen

Produktbereich:	12	Sicherheit und Ordnung
Produktgruppe:	12.2	Ordnungsangelegenheiten
Produkt:	12.2.03	Standesamt
Leistung:	12.2.03.100	Standesamt

wesentlich

Investitionsmaßnahmen oberhalb der festgesetzten Wertgrenze	Ergebnis	Ansatz	Ansatz	Plan	Plan	Plan	Bisher bereit- ge- stellt	Gesamt- ein-/ auszah- lungen
	2018	2019	2020	2021	2022	2023		
	1	2	3	4	5	6		
in Euro								
<b>Maßnahme: I-12203-9990</b> <b>Erwerb von übrigem Sachanlagevermögen</b>								
08 = Summe der Einzahlungen aus Investitionstätigkeit	0,00	0	0	0	0	0	0	0
13 - Auszahlungen für den Erwerb von übrigem Sachanlagevermögen	441,37	0	400	400	400	0	0	0
78320000 Auszahlungen für den Erwerb von geringwertigen Wirtschaftsgütern	441,37	0	400	400	400	0	0	0
16 = Summe der Auszahlungen aus Investitionstätigkeit	441,37	0	400	400	400	0	0	0
17 = Saldo aus der Investitionstätigkeit	-441,37	0	-400	-400	-400	0	0	0



# Teilfinanzhaushalt 2020

## B. Planung einzelner Investitionsmaßnahmen

Produktbereich: 12 Sicherheit und Ordnung  
Produktgruppe: 12.6 Brandschutz  
Produkt: 12.6.01 Brandschutz  
Leistung: 12.6.01.100 Brandschutz

wesentlich

Investitionsmaßnahmen oberhalb der festgesetzten Wertgrenze	Ergebnis 2018	Ansatz 2019	Ansatz 2020	Plan 2021	Plan 2022	Plan 2023	Bisher bereit- ge- stellt	Gesamt- ein-/ auszah- lungen								
									in Euro							
									1	2	3	4	5	6	7	8
<b>Maßnahme: I-12601-0001</b>																
<b>Brandschutz - Fahrzeuge</b>																
01	Einzahlungen aus Investitionszuwendungen	0,00	0	148.000	148.000	0	0	0	0							
08	= Summe der Einzahlungen aus Investitionstätigkeit	0,00	0	148.000	148.000	0	0	0	0							
13	- Auszahlungen für den Erwerb von übrigem Sachanlagevermögen	0,00	0	185.000	185.000	0	0	0	0							
78310000	Auszahlungen für den Erwerb von übrigem Sachanlagevermögen	0,00	0	185.000	185.000	0	0	0	0							
16	= Summe der Auszahlungen aus Investitionstätigkeit	0,00	0	185.000	185.000	0	0	0	0							
17	= Saldo aus der Investitionstätigkeit	0,00	0	-37.000	-37.000	0	0	0	0							

### Erläuterungen zu den Positionen

#### Sachkonto

78310000 Fahrzeuge  
Ersatzbeschaffung Tanklöschfahrzeug (Bj. 1994) ggf. Landesprogramm Stützpunktfeuerwehr  
Förderung beantragt (Fördersatz bis zu 80 v.H.)  
VE 2021 = 185.000 Euro

#### Maßnahme: I-12601-9990 Erwerb von übrigem Sachanlagevermögen - Brandschutz

08	= Summe der Einzahlungen aus Investitionstätigkeit	0,00	0	0	0	0	0	0	0
13	- Auszahlungen für den Erwerb von übrigem Sachanlagevermögen	394,90	19.000	45.500	18.000	23.000	23.000	109.406	154.456
78310000	Auszahlungen für den Erwerb von übrigem Sachanlagevermögen	0,00	11.000	37.500	10.000	15.000	15.000	109.406	154.456
78320000	Auszahlungen für den Erwerb von geringwertigen Wirtschaftsgütern	394,90	8.000	8.000	8.000	8.000	8.000	0	0
16	= Summe der Auszahlungen aus Investitionstätigkeit	394,90	19.000	45.500	18.000	23.000	23.000	109.406	154.456
17	= Saldo aus der Investitionstätigkeit	-394,90	-19.000	-45.500	-18.000	-23.000	-23.000	-109.406	-154.456



## Teilfinanzhaushalt 2020

12.6.02.100

## B. Planung einzelner Investitionsmaßnahmen

Produktbereich:	12	Sicherheit und Ordnung
Produktgruppe:	12.6	Brandschutz
Produkt:	12.6.02	Gebäudeverwaltung Brandschutz
Leistung:	12.6.02.100	Feuerwehrgerätehäuser

wesentlich

Investitionsmaßnahmen oberhalb der festgesetzten Wertgrenze	Ergebnis	Ansatz	Ansatz	Plan	Plan	Plan	Bisher bereit- ge- stellt	Gesamt- ein-/ auszah- lungen
	2018	2019	2020	2021	2022	2023		
	1	2	3	4	5	6		
in Euro								
<b>Maßnahme: I-12602-0003</b> <b>Feuerwehrgerätehaus Eulo</b>								
08 = Summe der Einzahlungen aus Investitionstätigkeit	0,00	0	0	0	0	0	0	0
09 - Auszahlungen für Baumaßnahmen	550,84	0	0	0	0	0	0	0
78510000 Auszahlungen für Hochbaumaßnahmen	550,84	0	0	0	0	0	0	0
16 = Summe der Auszahlungen aus Investitionstätigkeit	550,84	0	0	0	0	0	0	0
17 = Saldo aus der Investitionstätigkeit	-550,84	0	0	0	0	0	0	0
<b>Maßnahme: I-12602-0005</b> <b>Feuerwehrgerätehaus Groß Bademeusel</b>								
08 = Summe der Einzahlungen aus Investitionstätigkeit	0,00	0	0	0	0	0	0	0
09 - Auszahlungen für Baumaßnahmen	0,00	0	30.000	30.000	30.000	0	0	0
78510000 Auszahlungen für Hochbaumaßnahmen	0,00	0	30.000	30.000	30.000	0	0	0
16 = Summe der Auszahlungen aus Investitionstätigkeit	0,00	0	30.000	30.000	30.000	0	0	0
17 = Saldo aus der Investitionstätigkeit	0,00	0	-30.000	-30.000	-30.000	0	0	0
<b>Erläuterungen zu den Positionen</b>								
<b>Sachkonto</b>								
78510000 Anlagen im Bau - Feuerwehrgerätehaus Groß Bademeusel Feuerwehrgerätehaus Groß Bademeusel Baukosten gemäß Kostenschätzung: ca. 380.000,00 EUR hier nur Veranschlagung Eigenanteil Förderantragstellung in 2020 bei Fortführung des Landesprogrammes KIP VE 2021= 30.000 Euro								



## Teilfinanzhaushalt 2020

21.1.01.100

## B. Planung einzelner Investitionsmaßnahmen

Produktbereich:	21	Schulträgeraufgaben
Produktgruppe:	21.1	Grundschulen
Produkt:	21.1.01	Grundschulen der Stadt Forst (Lausitz)
Leistung:	21.1.01.100	Grundschule Forst Mitte

wesentlich

Investitionsmaßnahmen oberhalb der festgesetzten Wertgrenze	Ergebnis 2018	Ansatz 2019	Ansatz 2020	Plan 2021	Plan 2022	Plan 2023	Bisher bereit- ge- stellt	Gesamt- ein-/ auszah- lungen								
									in Euro							
									1	2	3	4	5	6	7	8
<b>Maßnahme: I-21101-9991</b> <b>Erwerb von übrigem Sachanlagevermögen - Grundschule Forst Mitte</b>																
01 Einzahlungen aus Investitionszuwendungen	0,00	0	0	63.200	63.200	0	0	0								
<b>08 = Summe der Einzahlungen aus Investitionstätigkeit</b>	<b>0,00</b>	<b>0</b>	<b>0</b>	<b>63.200</b>	<b>63.200</b>	<b>0</b>	<b>0</b>	<b>0</b>								
13 - Auszahlungen für den Erwerb von übrigem Sachanlagevermögen	12.026,88	34.000	50.000	96.200	91.200	23.000	0	0								
78310000 Auszahlungen für den Erwerb von übrigem Sachanlagevermögen	747,32	9.000	25.000	88.200	83.200	15.000	0	0								
78320000 Auszahlungen für den Erwerb von geringwertigen Wirtschaftsgütern	11.279,56	25.000	25.000	8.000	8.000	8.000	0	0								
<b>16 = Summe der Auszahlungen aus Investitionstätigkeit</b>	<b>12.026,88</b>	<b>34.000</b>	<b>50.000</b>	<b>96.200</b>	<b>91.200</b>	<b>23.000</b>	<b>0</b>	<b>0</b>								
<b>17 = Saldo aus der Investitionstätigkeit</b>	<b>-12.026,88</b>	<b>-34.000</b>	<b>-50.000</b>	<b>-33.000</b>	<b>-28.000</b>	<b>-23.000</b>	<b>0</b>	<b>0</b>								

## Erläuterungen zu den Positionen

## Sachkonto

78310000	Betriebs- und Geschäftsausstattung <i>Digitalpakt Schule ab 2021: Dateninfrastrukturen Schulgebäude/-gelände, Serverlösungen; Schulisches WLAN; Aufbau schulischer digitaler Lehr-/Lerninfrastrukturen (nur für SifT); Anzeige- und Interaktionsgeräte; Digitale Arbeitsgeräte; sowie schulgebundene mobile Endgeräte [max. 20 Prozent oder 25.000 Euro pro Standort]</i>
----------	--



## Teilfinanzhaushalt 2020

21.1.01.300

## B. Planung einzelner Investitionsmaßnahmen

Produktbereich:	21	Schulträgeraufgaben
Produktgruppe:	21.1	Grundschulen
Produkt:	21.1.01	Grundschulen der Stadt Forst (Lausitz)
Leistung:	21.1.01.300	Grundschule Keune

wesentlich

Investitionsmaßnahmen oberhalb der festgesetzten Wertgrenze	Ergebnis 2018	Ansatz 2019	Ansatz 2020	Plan 2021	Plan 2022	Plan 2023	Bisher bereit- ge- stellt	Gesamt- ein-/ auszah- lungen								
									in Euro							
									1	2	3	4	5	6	7	8
<b>Maßnahme: I-21101-9993</b>																
<b>Erwerb von übrigem Sachanlagevermögen - Grundschule Keune</b>																
01	Einzahlungen aus Investitionszuwendungen	0,00	0	0	40.600	40.700	0	0	0							
<b>08</b>	<b>= Summe der Einzahlungen aus Investitionstätigkeit</b>	<b>0,00</b>	<b>0</b>	<b>0</b>	<b>40.600</b>	<b>40.700</b>	<b>0</b>	<b>0</b>	<b>0</b>							
13	- Auszahlungen für den Erwerb von übrigem Sachanlagevermögen	1.598,25	25.000	70.000	55.600	70.700	25.000	0	0							
78310000	Auszahlungen für den Erwerb von übrigem Sachanlagevermögen	227,59	15.000	45.000	45.600	60.700	15.000	0	0							
78320000	Auszahlungen für den Erwerb von geringwertigen Wirtschaftsgütern	1.370,66	10.000	25.000	10.000	10.000	10.000	0	0							
<b>16</b>	<b>= Summe der Auszahlungen aus Investitionstätigkeit</b>	<b>1.598,25</b>	<b>25.000</b>	<b>70.000</b>	<b>55.600</b>	<b>70.700</b>	<b>25.000</b>	<b>0</b>	<b>0</b>							
<b>17</b>	<b>= Saldo aus der Investitionstätigkeit</b>	<b>-1.598,25</b>	<b>-25.000</b>	<b>-70.000</b>	<b>-15.000</b>	<b>-30.000</b>	<b>-25.000</b>	<b>0</b>	<b>0</b>							

## Erläuterungen zu den Positionen

## Sachkonto

78310000	Betriebs- und Geschäftsausstattung
	<i>Digitalpakt Schuleab 2021:</i>
	<i>Dateninfrastrukturen Schulgebäude/-gelände, Serverlösungen;</i>
	<i>Schulisches WLAN;</i>
	<i>Aufbau schulischer digitaler Lehr-/Lerninfrastrukturen (nur für SifT);</i>
	<i>Anzeige- und Interaktionsgeräte;</i>
	<i>Digitale Arbeitsgeräte;</i>
	<i>sowie schulgebundene mobile Endgeräte [max. 20 Prozent oder 25.000 Euro pro Standort]</i>



## Teilfinanzhaushalt 2020

21.1.01.400

## B. Planung einzelner Investitionsmaßnahmen

Produktbereich:	21	Schulträgeraufgaben
Produktgruppe:	21.1	Grundschulen
Produkt:	21.1.01	Grundschulen der Stadt Forst (Lausitz)
Leistung:	21.1.01.400	Grundschule Nordstadt

wesentlich

Investitionsmaßnahmen oberhalb der festgesetzten Wertgrenze	Ergebnis 2018	Ansatz 2019	Ansatz 2020	Plan 2021	Plan 2022	Plan 2023	Bisher bereit- ge- stellt	Gesamt- ein-/ auszah- lungen								
									in Euro							
									1	2	3	4	5	6	7	8
<b>Maßnahme: I-21101-9994</b> <b>Erwerb von übrigem Sachanlagevermögen - Grundschule Nordstadt</b>																
01 Einzahlungen aus Investitionszuwendungen	0,00	0	0	67.400	67.500	0	0	0								
<b>08 = Summe der Einzahlungen aus Investitionstätigkeit</b>	<b>0,00</b>	<b>0</b>	<b>0</b>	<b>67.400</b>	<b>67.500</b>	<b>0</b>	<b>0</b>	<b>0</b>								
13 - Auszahlungen für den Erwerb von übrigem Sachanlagevermögen	3.965,80	25.000	58.000	102.400	82.500	15.000	0	0								
78310000 Auszahlungen für den Erwerb von übrigem Sachanlagevermögen	0,00	15.000	25.000	92.400	77.500	10.000	0	0								
78320000 Auszahlungen für den Erwerb von geringwertigen Wirtschaftsgütern	3.965,80	10.000	33.000	10.000	5.000	5.000	0	0								
<b>16 = Summe der Auszahlungen aus Investitionstätigkeit</b>	<b>3.965,80</b>	<b>25.000</b>	<b>58.000</b>	<b>102.400</b>	<b>82.500</b>	<b>15.000</b>	<b>0</b>	<b>0</b>								
<b>17 = Saldo aus der Investitionstätigkeit</b>	<b>-3.965,80</b>	<b>-25.000</b>	<b>-58.000</b>	<b>-35.000</b>	<b>-15.000</b>	<b>-15.000</b>	<b>0</b>	<b>0</b>								

## Erläuterungen zu den Positionen

## Sachkonto

78310000	Betriebs- und Geschäftsausstattung <i>Digitalpakt Schule ab 2021: Dateninfrastrukturen Schulgebäude/-gelände, Serverlösungen; Schulisches WLAN; Aufbau schulischer digitaler Lehr-/Lerninfrastrukturen (nur für SifT); Anzeige- und Interaktionsgeräte; Digitale Arbeitsgeräte; sowie schulgebundene mobile Endgeräte [max. 20 Prozent oder 25.000 Euro pro Standort] VE 2021 =25 T-Euro</i>
----------	---



# Teilfinanzhaushalt 2020

21.1.02.100

## B. Planung einzelner Investitionsmaßnahmen

Produktbereich: 21 Schulträgeraufgaben  
Produktgruppe: 21.1 Grundschulen  
Produkt: 21.1.02 Gebäudeverwaltung Grundschulen  
Leistung: 21.1.02.100 Grundschule Forst Mitte

wesentlich

Investitionsmaßnahmen oberhalb der festgesetzten Wertgrenze	Ergebnis	Ansatz	Ansatz	Plan	Plan	Plan	Bisher bereit- ge- stellt	Gesamt- ein-/ auszah- lungen	
	2018	2019	2020	2021	2022	2023			
	in Euro								
	1	2	3	4	5	6	7	8	
<b>Maßnahme: I-21102-0001 Grundschule Mitte</b>									
01	Einzahlungen aus Investitionszuwendungen	440.595,56	400.000	1.080.000	1.274.000	300.000	0	0	0
<b>08</b>	<b>= Summe der Einzahlungen aus Investitionstätigkeit</b>	<b>440.595,56</b>	<b>400.000</b>	<b>1.080.000</b>	<b>1.274.000</b>	<b>300.000</b>	<b>0</b>	<b>0</b>	<b>0</b>
09	- Auszahlungen für Baumaßnahmen	448.245,88	500.000	1.200.000	1.416.000	0	0	1.211.272	802.000
78510000	Auszahlungen für Hochbaumaßnahmen	448.245,88	500.000	1.200.000	1.416.000	0	0	1.211.272	802.000
<b>16</b>	<b>= Summe der Auszahlungen aus Investitionstätigkeit</b>	<b>448.245,88</b>	<b>500.000</b>	<b>1.200.000</b>	<b>1.416.000</b>	<b>0</b>	<b>0</b>	<b>1.211.272</b>	<b>802.000</b>
<b>17</b>	<b>= Saldo aus der Investitionstätigkeit</b>	<b>-7.650,32</b>	<b>-100.000</b>	<b>-120.000</b>	<b>-142.000</b>	<b>300.000</b>	<b>0</b>	<b>-1.211.272</b>	<b>-802.000</b>
<b>Erläuterungen zu den Positionen</b>									
<b>Sachkonto</b>									
78510000	Anlagen im Bau - Grundschule Mitte <i>weitere Innensanierung (u.a. mit Barrierefreiheit)</i>  <i>Förderantrag NESUR Gesamtauszahlungsvolumen 500 T-Euro Fördersatz 90 v.H. Antragstellung 2018/2019 Ausführung geplant 2020</i>  <i>Förderantrag Soziale Integration im Quartier (SIQ) 2.536 T-Euro Fördersatz 90 v.H. Ausführung 2020-2022</i>  <i>VE 2021= 1.400.000 Euro</i>								
<b>Maßnahme: I-21102-9991 Erwerb von übrigem Sachanlagevermögen - Grundschule Forst Mitte</b>									
<b>08</b>	<b>= Summe der Einzahlungen aus Investitionstätigkeit</b>	<b>0,00</b>	<b>0</b>	<b>0</b>	<b>0</b>	<b>0</b>	<b>0</b>	<b>0</b>	<b>0</b>
13	- Auszahlungen für den Erwerb von übrigem Sachanlagevermögen	1.465,00	2.000	2.000	2.000	2.000	2.000	0	0
78310000	Auszahlungen für den Erwerb von übrigem Sachanlagevermögen	0,00	1.000	1.000	1.000	1.000	1.000	0	0
78320000	Auszahlungen für den Erwerb von geringwertigen Wirtschaftsgütern	1.465,00	1.000	1.000	1.000	1.000	1.000	0	0
<b>16</b>	<b>= Summe der Auszahlungen aus Investitionstätigkeit</b>	<b>1.465,00</b>	<b>2.000</b>	<b>2.000</b>	<b>2.000</b>	<b>2.000</b>	<b>2.000</b>	<b>0</b>	<b>0</b>
<b>17</b>	<b>= Saldo aus der Investitionstätigkeit</b>	<b>-1.465,00</b>	<b>-2.000</b>	<b>-2.000</b>	<b>-2.000</b>	<b>-2.000</b>	<b>-2.000</b>	<b>0</b>	<b>0</b>





## Teilfinanzhaushalt 2020

21.1.02.300

## B. Planung einzelner Investitionsmaßnahmen

Produktbereich:	21	Schulträgeraufgaben
Produktgruppe:	21.1	Grundschulen
Produkt:	21.1.02	Gebäudeverwaltung Grundschulen
Leistung:	21.1.02.300	Grundschule Keune

wesentlich

Investitionsmaßnahmen oberhalb der festgesetzten Wertgrenze	Ergebnis	Ansatz	Ansatz	Plan	Plan	Plan	Bisher bereit- ge- stellt	Gesamt- ein-/ auszah- lungen
	2018	2019	2020	2021	2022	2023		
	in Euro							
	1	2	3	4	5	6	7	8
<b>Maßnahme: I-21102-0003</b> <b>Grundschule Keune</b>								
01 Einzahlungen aus Investitionszuwendungen	0,00	0	1.083.000	100.000	0	0	0	0
<b>08 = Summe der Einzahlungen aus Investitionstätigkeit</b>	<b>0,00</b>	<b>0</b>	<b>1.083.000</b>	<b>100.000</b>	<b>0</b>	<b>0</b>	<b>0</b>	<b>0</b>
09 - Auszahlungen für Baumaßnahmen	336.273,58	405.000	1.398.000	335.000	20.000	0	1.020.926	3.073.926
78510000 Auszahlungen für Hochbaumaßnahmen	336.273,58	405.000	1.398.000	335.000	20.000	0	1.020.926	3.073.926
<b>16 = Summe der Auszahlungen aus Investitionstätigkeit</b>	<b>336.273,58</b>	<b>405.000</b>	<b>1.398.000</b>	<b>335.000</b>	<b>20.000</b>	<b>0</b>	<b>1.020.926</b>	<b>3.073.926</b>
<b>17 = Saldo aus der Investitionstätigkeit</b>	<b>-336.273,58</b>	<b>-405.000</b>	<b>-315.000</b>	<b>-235.000</b>	<b>-20.000</b>	<b>0</b>	<b>-1.020.926</b>	<b>-3.073.926</b>

## Erläuterungen zu den Positionen

## Sachkonto

78510000 Anlagen im Bau - Grundschule Keune  
 Sporthalle GS Keune  
 geplante Bauleistungen Gebäude: (Ausführung 2020)  
 Außenanlagen Sporthalle 130.000 EUR (2020) 335.000 EUR (VE 2021)

## Maßnahme: I-21102-9993

## Erwerb von übrigem Sachanlagevermögen - Grundschule Keune

<b>08 = Summe der Einzahlungen aus Investitionstätigkeit</b>	<b>0,00</b>	<b>0</b>	<b>0</b>	<b>0</b>	<b>0</b>	<b>0</b>	<b>0</b>	<b>0</b>
13 - Auszahlungen für den Erwerb von übrigem Sachanlagevermögen	794,85	4.000	2.000	2.000	2.000	2.000	0	0
78310000 Auszahlungen für den Erwerb von übrigem Sachanlagevermögen	0,00	3.000	1.000	1.000	1.000	1.000	0	0
78320000 Auszahlungen für den Erwerb von geringwertigen Wirtschaftsgütern	794,85	1.000	1.000	1.000	1.000	1.000	0	0
<b>16 = Summe der Auszahlungen aus Investitionstätigkeit</b>	<b>794,85</b>	<b>4.000</b>	<b>2.000</b>	<b>2.000</b>	<b>2.000</b>	<b>2.000</b>	<b>0</b>	<b>0</b>
<b>17 = Saldo aus der Investitionstätigkeit</b>	<b>-794,85</b>	<b>-4.000</b>	<b>-2.000</b>	<b>-2.000</b>	<b>-2.000</b>	<b>-2.000</b>	<b>0</b>	<b>0</b>



## Teilfinanzhaushalt 2020

21.1.02.400

## B. Planung einzelner Investitionsmaßnahmen

Produktbereich:	21	Schulträgeraufgaben
Produktgruppe:	21.1	Grundschulen
Produkt:	21.1.02	Gebäudeverwaltung Grundschulen
Leistung:	21.1.02.400	Grundschule Nordstadt

wesentlich

Investitionsmaßnahmen oberhalb der festgesetzten Wertgrenze	Ergebnis	Ansatz	Ansatz	Plan	Plan	Plan	Bisher bereit- ge- stellt	Gesamt- ein-/ auszah- lungen
	2018	2019	2020	2021	2022	2023		
	in Euro							
	1	2	3	4	5	6	7	8
<b>Maßnahme: I-21102-9994</b>								
<b>Erwerb von übrigem Sachanlagevermögen - Grundschule Nordstadt</b>								
08 = Summe der Einzahlungen aus Investitionstätigkeit	0,00	0	0	0	0	0	0	0
13 - Auszahlungen für den Erwerb von übrigem Sachanlagevermögen	607,78	3.000	3.000	3.000	3.000	3.000	0	0
78310000 Auszahlungen für den Erwerb von übrigem Sachanlagevermögen	0,00	2.000	2.000	2.000	2.000	2.000	0	0
78320000 Auszahlungen für den Erwerb von geringwertigen Wirtschaftsgütern	607,78	1.000	1.000	1.000	1.000	1.000	0	0
16 = Summe der Auszahlungen aus Investitionstätigkeit	607,78	3.000	3.000	3.000	3.000	3.000	0	0
17 = Saldo aus der Investitionstätigkeit	-607,78	-3.000	-3.000	-3.000	-3.000	-3.000	0	0



## Teilfinanzhaushalt 2020

21.6.01.100

## B. Planung einzelner Investitionsmaßnahmen

Produktbereich: 21 Schulträgeraufgaben  
 Produktgruppe: 21.6 Oberschulen  
 Produkt: 21.6.01 Oberschule Forst (Lausitz)  
 Leistung: 21.6.01.100 Gutenberg Oberschule Forst (Lausitz)

wesentlich

Investitionsmaßnahmen oberhalb der festgesetzten Wertgrenze	Ergebnis 2018	Ansatz 2019	Ansatz 2020	Plan 2021	Plan 2022	Plan 2023	Bisher bereit- ge- stellt	Gesamt- ein-/ auszah- lungen								
									in Euro							
									1	2	3	4	5	6	7	8
<b>Maßnahme: I-21601-9990</b>																
<b>Erwerb von übrigem Sachanlagevermögen - Gutenberg Oberschule Forst (Lausitz)</b>																
01	Einzahlungen aus Investitionszuwendungen	39.240,00	0	0	67.800	67.900	0	0	0							
<b>08</b>	<b>= Summe der Einzahlungen aus Investitionstätigkeit</b>	<b>39.240,00</b>	<b>0</b>	<b>0</b>	<b>67.800</b>	<b>67.900</b>	<b>0</b>	<b>0</b>	<b>0</b>							
13	- Auszahlungen für den Erwerb von übrigem Sachanlagevermögen	18.933,27	12.000	41.000	89.800	82.900	15.000	0	0							
78310000	Auszahlungen für den Erwerb von übrigem Sachanlagevermögen	10.844,36	2.000	25.000	79.800	72.900	5.000	0	0							
78320000	Auszahlungen für den Erwerb von geringwertigen Wirtschaftsgütern	8.088,91	10.000	16.000	10.000	10.000	10.000	0	0							
<b>16</b>	<b>= Summe der Auszahlungen aus Investitionstätigkeit</b>	<b>18.933,27</b>	<b>12.000</b>	<b>41.000</b>	<b>89.800</b>	<b>82.900</b>	<b>15.000</b>	<b>0</b>	<b>0</b>							
<b>17</b>	<b>= Saldo aus der Investitionstätigkeit</b>	<b>20.306,73</b>	<b>-12.000</b>	<b>-41.000</b>	<b>-22.000</b>	<b>-15.000</b>	<b>-15.000</b>	<b>0</b>	<b>0</b>							

## Erläuterungen zu den Positionen

## Sachkonto

78310000 Betriebs- und Geschäftsausstattung  
*Digitalpakt Schuleab 2021:  
 Dateninfrastrukturen Schulgebäude/-gelände, Serverlösungen;  
 Schulisches WLAN;  
 Aufbau schulischer digitaler Lehr-/Lerninfrastrukturen (nur für SifT);  
 Anzeige- und Interaktionsgeräte;  
 Digitale Arbeitsgeräte;  
 sowie schulgebundene mobile Endgeräte [max. 20 Prozent oder 25.000 Euro pro Standort]*



# Teilfinanzhaushalt 2020

21.6.02.100

## B. Planung einzelner Investitionsmaßnahmen

**Produktbereich:** 21 Schulträgeraufgaben  
**Produktgruppe:** 21.6 Oberschulen  
**Produkt:** 21.6.02 Gebäudeverwaltung Oberschule  
**Leistung:** 21.6.02.100 Gutenberg Oberschule Forst (Lausitz)

wesentlich

Investitionsmaßnahmen oberhalb der festgesetzten Wertgrenze	Ergebnis	Ansatz	Ansatz	Plan	Plan	Plan	Bisher bereit- ge- stellt	Gesamt- ein-/ auszah- lungen
	2018	2019	2020	2021	2022	2023		
	in Euro							
	1	2	3	4	5	6	7	8
<b>Maßnahme: I-21602-9990</b>								
<b>Erwerb von übrigem Sachanlagevermögen - Gutenberg Oberschule Forst (Lausitz)</b>								
08 = Summe der Einzahlungen aus Investitionstätigkeit	0,00	0	0	0	0	0	0	0
13 - Auszahlungen für den Erwerb von übrigem Sachanlagevermögen	1.796,05	3.000	3.000	3.000	3.000	3.000	0	0
78310000 Auszahlungen für den Erwerb von übrigem Sachanlagevermögen	1.390,00	2.000	2.000	2.000	2.000	2.000	0	0
78320000 Auszahlungen für den Erwerb von geringwertigen Wirtschaftsgütern	406,05	1.000	1.000	1.000	1.000	1.000	0	0
16 = Summe der Auszahlungen aus Investitionstätigkeit	1.796,05	3.000	3.000	3.000	3.000	3.000	0	0
17 = Saldo aus der Investitionstätigkeit	-1.796,05	-3.000	-3.000	-3.000	-3.000	-3.000	0	0



## Teilfinanzhaushalt 2020

24.2.01.500

## B. Planung einzelner Investitionsmaßnahmen

Produktbereich:	24	Schulträgeraufgaben
Produktgruppe:	24.2	Fördermaßnahmen für Schüler
Produkt:	24.2.01	Fördermaßnahmen für Schüler
Leistung:	24.2.01.500	Schulsozialfonds Gutenberg Oberschule Forst (Lausitz)

wesentlich

Investitionsmaßnahmen oberhalb der festgesetzten Wertgrenze	Ergebnis	Ansatz	Ansatz	Plan	Plan	Plan	Bisher bereit- ge- stellt	Gesamt- ein-/ auszah- lungen
	2018	2019	2020	2021	2022	2023		
	1	2	3	4	5	6		
in Euro								
<b>Maßnahme: I-24201-9995</b>								
<b>Erwerb von übrigem Sachanlagevermögen - Gutenberg Oberschule</b>								
01 Einzahlungen aus Investitionszuwendungen	1.639,25	0	0	0	0	0	0	0
<b>08 = Summe der Einzahlungen aus Investitionstätigkeit</b>	<b>1.639,25</b>	<b>0</b>	<b>0</b>	<b>0</b>	<b>0</b>	<b>0</b>	<b>0</b>	<b>0</b>
13 - Auszahlungen für den Erwerb von übrigem Sachanlagevermögen	1.639,25	0	0	0	0	0	0	0
78320000 Auszahlungen für den Erwerb von geringwertigen Wirtschaftsgütern	1.639,25	0	0	0	0	0	0	0
<b>16 = Summe der Auszahlungen aus Investitionstätigkeit</b>	<b>1.639,25</b>	<b>0</b>	<b>0</b>	<b>0</b>	<b>0</b>	<b>0</b>	<b>0</b>	<b>0</b>
<b>17 = Saldo aus der Investitionstätigkeit</b>	<b>0,00</b>	<b>0</b>	<b>0</b>	<b>0</b>	<b>0</b>	<b>0</b>	<b>0</b>	<b>0</b>



## Teilfinanzhaushalt 2020

24.3.01.100

## B. Planung einzelner Investitionsmaßnahmen

Produktbereich:	24	Schulträgeraufgaben
Produktgruppe:	24.3	Sonstige Schulische Aufgaben
Produkt:	24.3.01	Sonstige schulische Aufgaben
Leistung:	24.3.01.100	Sonstige Schulische Aufgaben

wesentlich

Investitionsmaßnahmen oberhalb der festgesetzten Wertgrenze	Ergebnis	Ansatz	Ansatz	Plan	Plan	Plan	Bisher bereit- ge- stellt	Gesamt- ein-/ auszah- lungen
	2018	2019	2020	2021	2022	2023		
	1	2	3	4	5	6		
in Euro								
<b>Maßnahme: I-24301-0001</b> <b>Zuwendungen an freie Schulträger</b>								
08 = Summe der Einzahlungen aus Investitionstätigkeit	0,00	0	0	0	0	0	0	0
10 - Auszahlungen von aktivierbaren Zuwendungen für Investitionen Dritter	108.596,60	0	0	0	0	0	0	0
78180000 Zuweisungen und Zuschüsse für Investitionen / Übrige Bereiche	108.596,60	0	0	0	0	0	0	0
16 = Summe der Auszahlungen aus Investitionstätigkeit	108.596,60	0	0	0	0	0	0	0
17 = Saldo aus der Investitionstätigkeit	-108.596,60	0	0	0	0	0	0	0



## Teilfinanzhaushalt 2020

25.2.02.100

## B. Planung einzelner Investitionsmaßnahmen

Produktbereich:	25	Kultur und Wissenschaft
Produktgruppe:	25.2	Nichtwissenschaftliche Museen, Sammlungen
Produkt:	25.2.02	Gebäudeverwaltung Museum
Leistung:	25.2.02.100	Brandenburgisches Textilmuseum

wesentlich

Investitionsmaßnahmen oberhalb der festgesetzten Wertgrenze	Ergebnis	Ansatz	Ansatz	Plan	Plan	Plan	Bisher bereit- ge- stellt	Gesamt- ein-/ auszah- lungen
	2018	2019	2020	2021	2022	2023		
	in Euro							
	1	2	3	4	5	6	7	8
<b>Maßnahme: I-25202-0001</b> <b>Brandenburgisches Textilmuseum</b>								
01 Einzahlungen aus Investitionszuwendungen	0,00	0	1.040.000	1.950.000	3.450.000	880.000	0	0
<b>08 = Summe der Einzahlungen aus Investitionstätigkeit</b>	<b>0,00</b>	<b>0</b>	<b>1.040.000</b>	<b>1.950.000</b>	<b>3.450.000</b>	<b>880.000</b>	<b>0</b>	<b>0</b>
09 - Auszahlungen für Baumaßnahmen	61.458,32	60.000	1.155.600	2.166.700	3.833.400	977.800	121.458	8.200.000
78510000 Auszahlungen für Hochbaumaßnahmen	61.458,32	60.000	1.155.600	2.166.700	3.833.400	977.800	121.458	8.200.000
<b>16 = Summe der Auszahlungen aus Investitionstätigkeit</b>	<b>61.458,32</b>	<b>60.000</b>	<b>1.155.600</b>	<b>2.166.700</b>	<b>3.833.400</b>	<b>977.800</b>	<b>121.458</b>	<b>8.200.000</b>
<b>17 = Saldo aus der Investitionstätigkeit</b>	<b>-61.458,32</b>	<b>-60.000</b>	<b>-115.600</b>	<b>-216.700</b>	<b>-383.400</b>	<b>-97.800</b>	<b>-121.458</b>	<b>-8.200.000</b>

## Erläuterungen zu den Positionen

## Sachkonto

78510000	Anlagen im Bau - Brandenburgisches Textilmuseum Bundesförderprogramm Nationale Projekt des Städtebaus Förderung 90 v.H. Weiterentwicklung des Museums Aufteilung der Ausgaben lt. Förderzusage des Bundes  VE 2021 = 2.000.000 Euro
----------	---



## Teilfinanzhaushalt 2020

27.2.01.100

## B. Planung einzelner Investitionsmaßnahmen

Produktbereich:	27	Kultur und Wissenschaft
Produktgruppe:	27.2	Bibliotheken
Produkt:	27.2.01	Bibliothek der Stadt Forst (Lausitz)
Leistung:	27.2.01.100	Bibliothek der Stadt Forst (Lausitz)

wesentlich

Investitionsmaßnahmen oberhalb der festgesetzten Wertgrenze	Ergebnis	Ansatz	Ansatz	Plan	Plan	Plan	Bisher bereit- ge- stellt	Gesamt- ein-/ auszah- lungen
	2018	2019	2020	2021	2022	2023		
	1	2	3	4	5	6		
in Euro								
<b>Maßnahme: I-27201-0001</b> <b>Ausstattung Bibliothek</b>								
08 = Summe der Einzahlungen aus Investitionstätigkeit	0,00	0	0	0	0	0	0	0
13 - Auszahlungen für den Erwerb von übrigem Sachanlagevermögen	201,44	0	2.000	1.000	0	0	0	0
78320000 Auszahlungen für den Erwerb von geringwertigen Wirtschaftsgütern	201,44	0	2.000	1.000	0	0	0	0
16 = Summe der Auszahlungen aus Investitionstätigkeit	201,44	0	2.000	1.000	0	0	0	0
17 = Saldo aus der Investitionstätigkeit	-201,44	0	-2.000	-1.000	0	0	0	0





# Teilfinanzhaushalt 2020

## 35.1.01.100

### B. Planung einzelner Investitionsmaßnahmen

<b>Produktbereich:</b>	<b>35</b>	Soziale Hilfen
<b>Produktgruppe:</b>	<b>35.1</b>	Sonstige soziale Hilfen und Leistungen
<b>Produkt:</b>	<b>35.1.01</b>	Drogen- und Suchtprävention / Gesundheitsförderung
<b>Leistung:</b>	<b>35.1.01.100</b>	Drogen- und Suchtprävention / Gesundheitsförderung

wesentlich

Investitionsmaßnahmen oberhalb der festgesetzten Wertgrenze	Ergebnis	Ansatz	Ansatz	Plan	Plan	Plan	Bisher bereit- ge- stellt	Gesamt- ein-/ auszah- lungen
	2018	2019	2020	2021	2022	2023		
	1	2	3	4	5	6		
<b>in Euro</b>								
<b>Maßnahme: I-35101-9990</b>								
<b>Erwerb von übrigem Sachanlagevermögen</b>								
01 Einzahlungen aus Investitionszuwendungen	397,48	0	0	0	0	0	0	0
<b>08 = Summe der Einzahlungen aus Investitionstätigkeit</b>	<b>397,48</b>	<b>0</b>	<b>0</b>	<b>0</b>	<b>0</b>	<b>0</b>	<b>0</b>	<b>0</b>
13 - Auszahlungen für den Erwerb von übrigem Sachanlagevermögen	2.797,48	0	0	0	0	0	0	0
78310000 Auszahlungen für den Erwerb von übrigem Sachanlagevermögen	2.400,00	0	0	0	0	0	0	0
78320000 Auszahlungen für den Erwerb von geringwertigen Wirtschaftsgütern	397,48	0	0	0	0	0	0	0
<b>16 = Summe der Auszahlungen aus Investitionstätigkeit</b>	<b>2.797,48</b>	<b>0</b>	<b>0</b>	<b>0</b>	<b>0</b>	<b>0</b>	<b>0</b>	<b>0</b>
<b>17 = Saldo aus der Investitionstätigkeit</b>	<b>-2.400,00</b>	<b>0</b>	<b>0</b>	<b>0</b>	<b>0</b>	<b>0</b>	<b>0</b>	<b>0</b>



# Teilfinanzhaushalt 2020

## 36.2.01.200

### B. Planung einzelner Investitionsmaßnahmen

Produktbereich:	36	Kinder-, Jugend- und Sozialhilfe
Produktgruppe:	36.2	Jugendarbeit
Produkt:	36.2.01	Jugendarbeit in Forst (Lausitz)
Leistung:	36.2.01.200	Sozialarbeit an Schulen

wesentlich

Investitionsmaßnahmen oberhalb der festgesetzten Wertgrenze	Ergebnis	Ansatz	Ansatz	Plan	Plan	Plan	Bisher bereit- ge- stellt	Gesamt- ein-/ auszah- lungen
	2018	2019	2020	2021	2022	2023		
	1	2	3	4	5	6		
in Euro								
<b>Maßnahme: I-36201-9990</b> <b>Erwerb von übrigen Sachanlagevermögen</b>								
08 = Summe der Einzahlungen aus Investitionstätigkeit	0,00	0	0	0	0	0	0	0
13 - Auszahlungen für den Erwerb von übrigem Sachanlagevermögen	0,00	1.000	1.000	0	0	0	0	0
78320000 Auszahlungen für den Erwerb von geringwertigen Wirtschaftsgütern	0,00	1.000	1.000	0	0	0	0	0
16 = Summe der Auszahlungen aus Investitionstätigkeit	0,00	1.000	1.000	0	0	0	0	0
17 = Saldo aus der Investitionstätigkeit	0,00	-1.000	-1.000	0	0	0	0	0



## Teilfinanzhaushalt 2020

36.5.01.100

## B. Planung einzelner Investitionsmaßnahmen

Produktbereich: 36 Kinder-, Jugend- und Sozialhilfe  
 Produktgruppe: 36.5 Tageseinrichtungen für Kinder  
 Produkt: 36.5.01 Kindertagesstätten  
 Leistung: 36.5.01.100 Kita "Regenbogen" Noßdorf

wesentlich

Investitionsmaßnahmen oberhalb der festgesetzten Wertgrenze	Ergebnis	Ansatz	Ansatz	Plan	Plan	Plan	Bisher bereit- ge- stellt	Gesamt- ein-/ auszah- lungen
	2018	2019	2020	2021	2022	2023		
	in Euro							
	1	2	3	4	5	6	7	8
<b>Maßnahme: I-36501-9991</b>								
<b>Erwerb von übrigem Sachanlagevermögen - Kita "Regenbogen" Noßdorf</b>								
08 = Summe der Einzahlungen aus Investitionstätigkeit	0,00	0	0	0	0	0	0	0
13 - Auszahlungen für den Erwerb von übrigem Sachanlagevermögen	372,02	3.300	5.000	2.000	2.000	2.000	0	0
78310000 Auszahlungen für den Erwerb von übrigem Sachanlagevermögen	0,00	0	2.800	1.000	1.000	1.000	0	0
78320000 Auszahlungen für den Erwerb von geringwertigen Wirtschaftsgütern	372,02	3.300	2.200	1.000	1.000	1.000	0	0
16 = Summe der Auszahlungen aus Investitionstätigkeit	372,02	3.300	5.000	2.000	2.000	2.000	0	0
17 = Saldo aus der Investitionstätigkeit	-372,02	-3.300	-5.000	-2.000	-2.000	-2.000	0	0



## Teilfinanzhaushalt 2020

36.5.01.200

## B. Planung einzelner Investitionsmaßnahmen

Produktbereich:	36	Kinder-, Jugend- und Sozialhilfe
Produktgruppe:	36.5	Tageseinrichtungen für Kinder
Produkt:	36.5.01	Kindertagesstätten
Leistung:	36.5.01.200	Kita "Waldhaus" Keune mit Hort "Piffikus"

wesentlich

Investitionsmaßnahmen oberhalb der festgesetzten Wertgrenze	Ergebnis 2018	Ansatz 2019	Ansatz 2020	Plan 2021	Plan 2022	Plan 2023	Bisher bereit- ge- stellt	Gesamt- ein-/ auszah- lungen						
									in Euro					
									1	2	3	4	5	6
<b>Maßnahme: I-36501-9992</b> <b>Erwerb von übrigem Sachanlagevermögen - Kita "Waldhaus"</b> <b>Keune mit Hort "Piffikus"</b>														
01 Einzahlungen aus Investitionszuwendungen	438,95	0	0	0	0	0	0	0						
<b>08 = Summe der Einzahlungen aus Investitionstätigkeit</b>	<b>438,95</b>	<b>0</b>	<b>0</b>	<b>0</b>	<b>0</b>	<b>0</b>	<b>0</b>	<b>0</b>						
13 - Auszahlungen für den Erwerb von übrigem Sachanlagevermögen	35.808,64	3.100	7.900	2.000	2.000	2.000	0	0						
78310000 Auszahlungen für den Erwerb von übrigem Sachanlagevermögen	3.342,32	0	0	1.000	1.000	1.000	0	0						
78320000 Auszahlungen für den Erwerb von geringwertigen Wirtschaftsgütern	32.466,32	3.100	7.900	1.000	1.000	1.000	0	0						
<b>16 = Summe der Auszahlungen aus Investitionstätigkeit</b>	<b>35.808,64</b>	<b>3.100</b>	<b>7.900</b>	<b>2.000</b>	<b>2.000</b>	<b>2.000</b>	<b>0</b>	<b>0</b>						
<b>17 = Saldo aus der Investitionstätigkeit</b>	<b>-35.369,69</b>	<b>-3.100</b>	<b>-7.900</b>	<b>-2.000</b>	<b>-2.000</b>	<b>-2.000</b>	<b>0</b>	<b>0</b>						



## Teilfinanzhaushalt 2020

36.5.01.300

## B. Planung einzelner Investitionsmaßnahmen

Produktbereich:	36	Kinder-, Jugend- und Sozialhilfe
Produktgruppe:	36.5	Tageseinrichtungen für Kinder
Produkt:	36.5.01	Kindertagesstätten
Leistung:	36.5.01.300	Kita "Kinderland"

wesentlich

Investitionsmaßnahmen oberhalb der festgesetzten Wertgrenze	Ergebnis	Ansatz	Ansatz	Plan	Plan	Plan	Bisher bereit- ge- stellt	Gesamt- ein-/ auszah- lungen
	2018	2019	2020	2021	2022	2023		
	1	2	3	4	5	6		
in Euro								
<b>Maßnahme: I-36501-9993</b> <b>Erwerb von übrigem Sachanlagevermögen - Kita "Kinderland"</b>								
<b>08 = Summe der Einzahlungen aus Investitionstätigkeit</b>	<b>0,00</b>	<b>0</b>	<b>0</b>	<b>0</b>	<b>0</b>	<b>0</b>	<b>0</b>	<b>0</b>
13 - Auszahlungen für den Erwerb von übrigem Sachanlagevermögen	4.126,61	18.000	34.800	42.900	19.900	19.900	0	0
78310000 Auszahlungen für den Erwerb von übrigem Sachanlagevermögen	0,00	5.000	5.000	5.000	4.500	4.500	0	0
78320000 Auszahlungen für den Erwerb von geringwertigen Wirtschaftsgütern	4.126,61	13.000	29.800	37.900	15.400	15.400	0	0
<b>16 = Summe der Auszahlungen aus Investitionstätigkeit</b>	<b>4.126,61</b>	<b>18.000</b>	<b>34.800</b>	<b>42.900</b>	<b>19.900</b>	<b>19.900</b>	<b>0</b>	<b>0</b>
<b>17 = Saldo aus der Investitionstätigkeit</b>	<b>-4.126,61</b>	<b>-18.000</b>	<b>-34.800</b>	<b>-42.900</b>	<b>-19.900</b>	<b>-19.900</b>	<b>0</b>	<b>0</b>



# Teilfinanzhaushalt 2020

## 36.5.01.400

### B. Planung einzelner Investitionsmaßnahmen

<b>Produktbereich:</b>	<b>36</b>	Kinder-, Jugend- und Sozialhilfe
<b>Produktgruppe:</b>	<b>36.5</b>	Tageseinrichtungen für Kinder
<b>Produkt:</b>	<b>36.5.01</b>	Kindertagesstätten
<b>Leistung:</b>	<b>36.5.01.400</b>	Hort Grundschule Forst Mitte

wesentlich

Investitionsmaßnahmen oberhalb der festgesetzten Wertgrenze	Ergebnis	Ansatz	Ansatz	Plan	Plan	Plan	Bisher bereit- ge- stellt	Gesamt- ein-/ auszah- lungen
	2018	2019	2020	2021	2022	2023		
	1	2	3	4	5	6		
<b>in Euro</b>								
<b>Maßnahme: I-36501-9994</b>								
<b>Erwerb von übrigem Sachanlagevermögen - Hort Grundschule Forst Mitte</b>								
08 = Summe der Einzahlungen aus Investitionstätigkeit	0,00	0	0	0	0	0	0	0
13 - Auszahlungen für den Erwerb von übrigem Sachanlagevermögen	3.031,11	2.000	4.500	1.000	1.000	1.000	0	0
78310000 Auszahlungen für den Erwerb von übrigem Sachanlagevermögen	0,00	1.500	0	0	0	0	0	0
78320000 Auszahlungen für den Erwerb von geringwertigen Wirtschaftsgütern	3.031,11	500	4.500	1.000	1.000	1.000	0	0
16 = Summe der Auszahlungen aus Investitionstätigkeit	3.031,11	2.000	4.500	1.000	1.000	1.000	0	0
17 = Saldo aus der Investitionstätigkeit	-3.031,11	-2.000	-4.500	-1.000	-1.000	-1.000	0	0



# Teilfinanzhaushalt 2020

## 36.5.01.600

### B. Planung einzelner Investitionsmaßnahmen

**Produktbereich:** 36 Kinder-, Jugend- und Sozialhilfe  
**Produktgruppe:** 36.5 Tageseinrichtungen für Kinder  
**Produkt:** 36.5.01 Kindertagesstätten  
**Leistung:** 36.5.01.600 Hort "Sonnenstadt"

wesentlich

Investitionsmaßnahmen oberhalb der festgesetzten Wertgrenze	Ergebnis	Ansatz	Ansatz	Plan	Plan	Plan	Bisher bereit- ge- stellt	Gesamt- ein-/ auszah- lungen
	2018	2019	2020	2021	2022	2023		
	1	2	3	4	5	6		
in Euro								
<b>Maßnahme: I-36501-9996</b>								
<b>Erwerb von übrigem Sachanlagevermögen - Hort "Sonnenstadt"</b>								
08 = Summe der Einzahlungen aus Investitionstätigkeit	0,00	0	0	0	0	0	0	0
13 - Auszahlungen für den Erwerb von übrigem Sachanlagevermögen	2.858,85	5.000	1.000	1.000	1.000	1.000	0	0
78320000 Auszahlungen für den Erwerb von geringwertigen Wirtschaftsgütern	2.858,85	5.000	1.000	1.000	1.000	1.000	0	0
16 = Summe der Auszahlungen aus Investitionstätigkeit	2.858,85	5.000	1.000	1.000	1.000	1.000	0	0
17 = Saldo aus der Investitionstätigkeit	-2.858,85	-5.000	-1.000	-1.000	-1.000	-1.000	0	0



## Teilfinanzhaushalt 2020

36.5.02.100

## B. Planung einzelner Investitionsmaßnahmen

Produktbereich:	36	Kinder-, Jugend- und Sozialhilfe
Produktgruppe:	36.5	Tageseinrichtungen für Kinder
Produkt:	36.5.02	Gebäudeverwaltung Kindertagesstätten
Leistung:	36.5.02.100	Kita "Regenbogen" Noßdorf

wesentlich

Investitionsmaßnahmen oberhalb der festgesetzten Wertgrenze	Ergebnis	Ansatz	Ansatz	Plan	Plan	Plan	Bisher bereit- ge- stellt	Gesamt- ein-/ auszah- lungen
	2018	2019	2020	2021	2022	2023		
	in Euro							
	1	2	3	4	5	6	7	8
<b>Maßnahme: I-36502-0001</b> <b>Kita Regenbogen Noßdorf</b>								
01 Einzahlungen aus Investitionszuwendungen	77.653,69	63.600	0	0	0	0	0	0
<b>08 = Summe der Einzahlungen aus Investitionstätigkeit</b>	<b>77.653,69</b>	<b>63.600</b>	<b>0</b>	<b>0</b>	<b>0</b>	<b>0</b>	<b>0</b>	<b>0</b>
09 - Auszahlungen für Baumaßnahmen	22.864,84	84.900	0	0	0	0	0	0
78510000 Auszahlungen für Hochbaumaßnahmen	22.864,84	84.900	0	0	0	0	0	0
<b>16 = Summe der Auszahlungen aus Investitionstätigkeit</b>	<b>22.864,84</b>	<b>84.900</b>	<b>0</b>	<b>0</b>	<b>0</b>	<b>0</b>	<b>0</b>	<b>0</b>
<b>17 = Saldo aus der Investitionstätigkeit</b>	<b>54.788,85</b>	<b>-21.300</b>	<b>0</b>	<b>0</b>	<b>0</b>	<b>0</b>	<b>0</b>	<b>0</b>
<b>Maßnahme: I-36502-9991</b> <b>Erwerb von übrigem Sachanlagevermögen - Kita "Regenbogen"</b> <b>Noßdorf</b>								
<b>08 = Summe der Einzahlungen aus Investitionstätigkeit</b>	<b>0,00</b>	<b>0</b>	<b>0</b>	<b>0</b>	<b>0</b>	<b>0</b>	<b>0</b>	<b>0</b>
13 - Auszahlungen für den Erwerb von übrigem Sachanlagevermögen	1.111,10	3.000	2.000	2.000	2.000	2.000	0	0
78310000 Auszahlungen für den Erwerb von übrigem Sachanlagevermögen	0,00	2.000	1.000	1.000	1.000	1.000	0	0
78320000 Auszahlungen für den Erwerb von geringwertigen Wirtschaftsgütern	1.111,10	1.000	1.000	1.000	1.000	1.000	0	0
<b>16 = Summe der Auszahlungen aus Investitionstätigkeit</b>	<b>1.111,10</b>	<b>3.000</b>	<b>2.000</b>	<b>2.000</b>	<b>2.000</b>	<b>2.000</b>	<b>0</b>	<b>0</b>
<b>17 = Saldo aus der Investitionstätigkeit</b>	<b>-1.111,10</b>	<b>-3.000</b>	<b>-2.000</b>	<b>-2.000</b>	<b>-2.000</b>	<b>-2.000</b>	<b>0</b>	<b>0</b>





## Teilfinanzhaushalt 2020

36.5.02.200

## B. Planung einzelner Investitionsmaßnahmen

Produktbereich:	36	Kinder-, Jugend- und Sozialhilfe
Produktgruppe:	36.5	Tageseinrichtungen für Kinder
Produkt:	36.5.02	Gebäudeverwaltung Kindertagesstätten
Leistung:	36.5.02.200	Kita "Waldhaus" Keune mit Hort "Piffikus"

wesentlich

Investitionsmaßnahmen oberhalb der festgesetzten Wertgrenze	Ergebnis	Ansatz	Ansatz	Plan	Plan	Plan	Bisher bereit- ge- stellt	Gesamt- ein-/ auszah- lungen
	2018	2019	2020	2021	2022	2023		
	in Euro							
	1	2	3	4	5	6	7	8
<b>Maßnahme: I-36502-0002</b> <b>Kita Waldhaus &amp; Hort Piffikus Keune</b>								
08 = Summe der Einzahlungen aus Investitionstätigkeit	0,00	0	0	0	0	0	0	0
09 - Auszahlungen für Baumaßnahmen	128.140,38	0	0	0	0	0	0	0
78510000 Auszahlungen für Hochbaumaßnahmen	128.140,38	0	0	0	0	0	0	0
16 = Summe der Auszahlungen aus Investitionstätigkeit	128.140,38	0	0	0	0	0	0	0
17 = Saldo aus der Investitionstätigkeit	-128.140,38	0	0	0	0	0	0	0
<b>Maßnahme: I-36502-9992</b> <b>Erwerb von übrigem Sachanlagevermögen - Kita "Waldhaus"</b> <b>Keune mit Hort "Piffikus"</b>								
08 = Summe der Einzahlungen aus Investitionstätigkeit	0,00	0	0	0	0	0	0	0
13 - Auszahlungen für den Erwerb von übrigem Sachanlagevermögen	2.150,06	11.000	6.000	3.000	3.000	3.000	0	0
78310000 Auszahlungen für den Erwerb von übrigem Sachanlagevermögen	1.390,00	10.000	5.000	2.000	2.000	2.000	0	0
78320000 Auszahlungen für den Erwerb von geringwertigen Wirtschaftsgütern	760,06	1.000	1.000	1.000	1.000	1.000	0	0
16 = Summe der Auszahlungen aus Investitionstätigkeit	2.150,06	11.000	6.000	3.000	3.000	3.000	0	0
17 = Saldo aus der Investitionstätigkeit	-2.150,06	-11.000	-6.000	-3.000	-3.000	-3.000	0	0



## Teilfinanzhaushalt 2020

36.5.02.300

## B. Planung einzelner Investitionsmaßnahmen

Produktbereich:	36	Kinder-, Jugend- und Sozialhilfe
Produktgruppe:	36.5	Tageseinrichtungen für Kinder
Produkt:	36.5.02	Gebäudeverwaltung Kindertagesstätten
Leistung:	36.5.02.300	Kita "Kinderland"

wesentlich

Investitionsmaßnahmen oberhalb der festgesetzten Wertgrenze	Ergebnis	Ansatz	Ansatz	Plan	Plan	Plan	Bisher bereit- ge- stellt	Gesamt- ein-/ auszah- lungen
	2018	2019	2020	2021	2022	2023		
	in Euro							
	1	2	3	4	5	6	7	8
<b>Maßnahme: I-36502-0003</b> <b>Kita Kinderland</b>								
01 Einzahlungen aus Investitionszuwendungen	190.079,08	0	0	0	0	0	0	0
<b>08 = Summe der Einzahlungen aus Investitionstätigkeit</b>	<b>190.079,08</b>	<b>0</b>	<b>0</b>	<b>0</b>	<b>0</b>	<b>0</b>	<b>0</b>	<b>0</b>
09 - Auszahlungen für Baumaßnahmen	79.062,36	15.000	30.000	30.000	0	0	1.918.611	1.978.611
78510000 Auszahlungen für Hochbaumaßnahmen	79.062,36	15.000	30.000	30.000	0	0	1.918.611	1.978.611
<b>16 = Summe der Auszahlungen aus Investitionstätigkeit</b>	<b>79.062,36</b>	<b>15.000</b>	<b>30.000</b>	<b>30.000</b>	<b>0</b>	<b>0</b>	<b>1.918.611</b>	<b>1.978.611</b>
<b>17 = Saldo aus der Investitionstätigkeit</b>	<b>111.016,72</b>	<b>-15.000</b>	<b>-30.000</b>	<b>-30.000</b>	<b>0</b>	<b>0</b>	<b>-1.918.611</b>	<b>-1.978.611</b>
<b>Erläuterungen zu den Positionen</b>								
<b>Sachkonto</b>								
78510000 Anlagen im Bau - Kita Kinderland 2020 Fortführung Planung und Beginn Bau Außenanlagen 2021 Fertigstellung Bau Außenanlagen  Eigenanteile für Fördermittelantragstellung								
<b>Maßnahme: I-36502-9993</b> <b>Erwerb von übrigem Sachanlagevermögen - Kita "Kinderland"</b>								
<b>08 = Summe der Einzahlungen aus Investitionstätigkeit</b>	<b>0,00</b>	<b>0</b>	<b>0</b>	<b>0</b>	<b>0</b>	<b>0</b>	<b>0</b>	<b>0</b>
13 - Auszahlungen für den Erwerb von übrigem Sachanlagevermögen	748,18	11.000	6.000	3.000	3.000	3.000	0	0
78310000 Auszahlungen für den Erwerb von übrigem Sachanlagevermögen	0,00	10.000	5.000	2.000	2.000	2.000	0	0
78320000 Auszahlungen für den Erwerb von geringwertigen Wirtschaftsgütern	748,18	1.000	1.000	1.000	1.000	1.000	0	0
<b>16 = Summe der Auszahlungen aus Investitionstätigkeit</b>	<b>748,18</b>	<b>11.000</b>	<b>6.000</b>	<b>3.000</b>	<b>3.000</b>	<b>3.000</b>	<b>0</b>	<b>0</b>
<b>17 = Saldo aus der Investitionstätigkeit</b>	<b>-748,18</b>	<b>-11.000</b>	<b>-6.000</b>	<b>-3.000</b>	<b>-3.000</b>	<b>-3.000</b>	<b>0</b>	<b>0</b>



## Teilfinanzhaushalt 2020

36.5.02.400

## B. Planung einzelner Investitionsmaßnahmen

Produktbereich:	36	Kinder-, Jugend- und Sozialhilfe
Produktgruppe:	36.5	Tageseinrichtungen für Kinder
Produkt:	36.5.02	Gebäudeverwaltung Kindertagesstätten
Leistung:	36.5.02.400	Hort Grundschule Forst Mitte

wesentlich

Investitionsmaßnahmen oberhalb der festgesetzten Wertgrenze	Ergebnis	Ansatz	Ansatz	Plan	Plan	Plan	Bisher bereit- ge- stellt	Gesamt- ein-/ auszah- lungen
	2018	2019	2020	2021	2022	2023		
	1	2	3	4	5	6		
in Euro								
<b>Maßnahme: I-36502-9994</b>								
<b>Erwerb von übrigem Sachanlagevermögen - Hort Grundschule Forst Mitte</b>								
08 = Summe der Einzahlungen aus Investitionstätigkeit	0,00	0	0	0	0	0	0	0
13 - Auszahlungen für den Erwerb von übrigem Sachanlagevermögen	978,53	10.500	8.000	6.000	3.000	3.000	0	0
78310000 Auszahlungen für den Erwerb von übrigem Sachanlagevermögen	0,00	9.500	7.000	5.000	2.000	2.000	0	0
78320000 Auszahlungen für den Erwerb von geringwertigen Wirtschaftsgütern	978,53	1.000	1.000	1.000	1.000	1.000	0	0
16 = Summe der Auszahlungen aus Investitionstätigkeit	978,53	10.500	8.000	6.000	3.000	3.000	0	0
17 = Saldo aus der Investitionstätigkeit	-978,53	-10.500	-8.000	-6.000	-3.000	-3.000	0	0



## Teilfinanzhaushalt 2020

36.5.02.600

## B. Planung einzelner Investitionsmaßnahmen

Produktbereich:	36	Kinder-, Jugend- und Sozialhilfe
Produktgruppe:	36.5	Tageseinrichtungen für Kinder
Produkt:	36.5.02	Gebäudeverwaltung Kindertagesstätten
Leistung:	36.5.02.600	Hort "Sonnenstadt"

wesentlich

Investitionsmaßnahmen oberhalb der festgesetzten Wertgrenze	Ergebnis	Ansatz	Ansatz	Plan	Plan	Plan	Bisher bereit- ge- stellt	Gesamt- ein-/ auszah- lungen
	2018	2019	2020	2021	2022	2023		
	1	2	3	4	5	6		
in Euro								
<b>Maßnahme: I-36502-9996</b> <b>Erwerb von übrigem Sachanlagevermögen - Hort "Sonnenstadt"</b>								
<b>08 = Summe der Einzahlungen aus Investitionstätigkeit</b>	<b>0,00</b>	<b>0</b>	<b>0</b>	<b>0</b>	<b>0</b>	<b>0</b>	<b>0</b>	<b>0</b>
13 - Auszahlungen für den Erwerb von übrigem Sachanlagevermögen	1.422,61	10.500	8.000	6.000	3.000	3.000	9.500	25.500
78310000 Auszahlungen für den Erwerb von übrigem Sachanlagevermögen	0,00	9.500	7.000	5.000	2.000	2.000	9.500	25.500
78320000 Auszahlungen für den Erwerb von geringwertigen Wirtschaftsgütern	1.422,61	1.000	1.000	1.000	1.000	1.000	0	0
<b>16 = Summe der Auszahlungen aus Investitionstätigkeit</b>	<b>1.422,61</b>	<b>10.500</b>	<b>8.000</b>	<b>6.000</b>	<b>3.000</b>	<b>3.000</b>	<b>9.500</b>	<b>25.500</b>
<b>17 = Saldo aus der Investitionstätigkeit</b>	<b>-1.422,61</b>	<b>-10.500</b>	<b>-8.000</b>	<b>-6.000</b>	<b>-3.000</b>	<b>-3.000</b>	<b>-9.500</b>	<b>-25.500</b>



## Teilfinanzhaushalt 2020

36.5.02.700

## B. Planung einzelner Investitionsmaßnahmen

**Produktbereich:** 36 Kinder-, Jugend- und Sozialhilfe  
**Produktgruppe:** 36.5 Tageseinrichtungen für Kinder  
**Produkt:** 36.5.02 Gebäudeverwaltung Kindertagesstätten  
**Leistung:** 36.5.02.700 Kita "Friedrich Fröbel", Blumenstraße

wesentlich

Investitionsmaßnahmen oberhalb der festgesetzten Wertgrenze	Ergebnis	Ansatz	Ansatz	Plan	Plan	Plan	Bisher bereit- ge- stellt	Gesamt- ein-/ auszah- lungen
	2018	2019	2020	2021	2022	2023		
	1	2	3	4	5	6		
in Euro								
<b>Maßnahme: I-36502-0007</b> <b>Kita Friedrich Fröbel</b>								
08 = Summe der Einzahlungen aus Investitionstätigkeit	0,00	0	0	0	0	0	0	0
09 - Auszahlungen für Baumaßnahmen	0,00	0	0	0	0	0	1.141.061	10.000
78510000 Auszahlungen für Hochbaumaßnahmen	0,00	0	0	0	0	0	1.141.061	10.000
16 = Summe der Auszahlungen aus Investitionstätigkeit	0,00	0	0	0	0	0	1.141.061	10.000
17 = Saldo aus der Investitionstätigkeit	0,00	0	0	0	0	0	-1.141.061	-10.000



# Teilfinanzhaushalt 2020

36.5.02.800

## B. Planung einzelner Investitionsmaßnahmen

**Produktbereich:** 36 Kinder-, Jugend- und Sozialhilfe  
**Produktgruppe:** 36.5 Tageseinrichtungen für Kinder  
**Produkt:** 36.5.02 Gebäudeverwaltung Kindertagesstätten  
**Leistung:** 36.5.02.800 Evangelische Integrationskindertagesstätte, Tagorestraße

wesentlich

Investitionsmaßnahmen oberhalb der festgesetzten Wertgrenze	Ergebnis	Ansatz	Ansatz	Plan	Plan	Plan	Bisher bereit- ge- stellt	Gesamt- ein-/ auszah- lungen
	2018	2019	2020	2021	2022	2023		
	in Euro							
	1	2	3	4	5	6	7	8
<b>Maßnahme: I-36502-0008</b> <b>Evangelische Integrationskindertagesstätte</b>								
08 = Summe der Einzahlungen aus Investitionstätigkeit	0,00	0	0	0	0	0	0	0
09 - Auszahlungen für Baumaßnahmen	7.487,48	0	0	0	0	0	0	0
78510000 Auszahlungen für Hochbaumaßnahmen	7.487,48	0	0	0	0	0	0	0
16 = Summe der Auszahlungen aus Investitionstätigkeit	7.487,48	0	0	0	0	0	0	0
17 = Saldo aus der Investitionstätigkeit	-7.487,48	0	0	0	0	0	0	0



## Teilfinanzhaushalt 2020

36.6.01.200

## B. Planung einzelner Investitionsmaßnahmen

Produktbereich:	36	Kinder-, Jugend- und Sozialhilfe
Produktgruppe:	36.6	Einrichtungen der Jugendarbeit
Produkt:	36.6.01	Einrichtungen der Jugendarbeit in Forst (Lausitz)
Leistung:	36.6.01.200	Kinder- und Jugenddorf

wesentlich

Investitionsmaßnahmen oberhalb der festgesetzten Wertgrenze	Ergebnis	Ansatz	Ansatz	Plan	Plan	Plan	Bisher bereit- ge- stellt	Gesamt- ein-/ auszah- lungen
	2018	2019	2020	2021	2022	2023		
	in Euro							
	1	2	3	4	5	6	7	8
<b>Maßnahme: I-36601-9992</b> <b>Erwerb von übrigem Sachanlagevermögen - Kinder- und Jugenddorf</b>								
08 = Summe der Einzahlungen aus Investitionstätigkeit	0,00	0	0	0	0	0	0	0
13 - Auszahlungen für den Erwerb von übrigem Sachanlagevermögen	999,01	4.900	2.000	500	500	500	0	0
78320000 Auszahlungen für den Erwerb von geringwertigen Wirtschaftsgütern	999,01	4.900	2.000	500	500	500	0	0
16 = Summe der Auszahlungen aus Investitionstätigkeit	999,01	4.900	2.000	500	500	500	0	0
17 = Saldo aus der Investitionstätigkeit	-999,01	-4.900	-2.000	-500	-500	-500	0	0



# Teilfinanzhaushalt 2020

36.6.02.100

## B. Planung einzelner Investitionsmaßnahmen

Produktbereich: 36 Kinder-, Jugend- und Sozialhilfe  
 Produktgruppe: 36.6 Einrichtungen der Jugendarbeit  
 Produkt: 36.6.02 Gebäudeverwaltung Einrichtungen der Jugendarbeit  
 Leistung: 36.6.02.100 Einrichtungen der Jugendarbeit

wesentlich

Investitionsmaßnahmen oberhalb der festgesetzten Wertgrenze	Ergebnis 2018	Ansatz 2019	Ansatz 2020	Plan 2021	Plan 2022	Plan 2023	Bisher bereit- ge- stellt	Gesamt- ein-/ auszah- lungen								
									in Euro							
									1	2	3	4	5	6	7	8
<b>Maßnahme: I-36602-0003</b>																
<b>Kinder- und Jugendzentrum</b>																
01	Einzahlungen aus Investitionszuwendungen	45.000,00	765.000	600.000	120.000	0	0	0	0							
08	= Summe der Einzahlungen aus Investitionstätigkeit	45.000,00	765.000	600.000	120.000	0	0	0	0							
09	- Auszahlungen für Baumaßnahmen	0,00	850.000	800.000	0	0	0	0	0							
78510000	Auszahlungen für Hochbaumaßnahmen	0,00	850.000	800.000	0	0	0	0	0							
16	= Summe der Auszahlungen aus Investitionstätigkeit	0,00	850.000	800.000	0	0	0	0	0							
17	= Saldo aus der Investitionstätigkeit	45.000,00	-85.000	-200.000	120.000	0	0	0	0							
<b>Erläuterungen zu den Positionen</b>																
<b>Sachkonto</b>																
78510000	Anlagen im Bau - Kinder- und Jugendzentrum Fördermittelbescheid SIQ/71/002/2018 Umbau und Sanierung Kinder- und Jugendzentrum Forst (Lausitz), Gubener Str. 10  Geplante Gesamtausgabe gem. Kostenberechnung: 1.650.000,00 EUR Höhe der Zuwendung: 1.485.000,00 EUR Zeitraum der Ausführung und Abrechnung 2019 bis 2022															
<b>Maßnahme: I-36602-9991</b>																
<b>Erwerb von übrigem Sachanlagevermögen - Einrichtungen der Jugendarbeit</b>																
08	= Summe der Einzahlungen aus Investitionstätigkeit	0,00	0	0	0	0	0	0	0							
13	- Auszahlungen für den Erwerb von übrigem Sachanlagevermögen	1.194,76	1.000	1.000	1.000	1.000	1.000	0	0							
78320000	Auszahlungen für den Erwerb von geringwertigen Wirtschaftsgütern	1.194,76	1.000	1.000	1.000	1.000	1.000	0	0							
16	= Summe der Auszahlungen aus Investitionstätigkeit	1.194,76	1.000	1.000	1.000	1.000	1.000	0	0							
17	= Saldo aus der Investitionstätigkeit	-1.194,76	-1.000	-1.000	-1.000	-1.000	-1.000	0	0							





## Teilfinanzhaushalt 2020

42.5.01.200

## B. Planung einzelner Investitionsmaßnahmen

Produktbereich:	42	Sportförderung
Produktgruppe:	42.5	Förderung des Sports
Produkt:	42.5.01	Förderung des Sports, Sportstätten und Bäder
Leistung:	42.5.01.200	Schwimmhalle

wesentlich

Investitionsmaßnahmen oberhalb der festgesetzten Wertgrenze	Ergebnis 2018	Ansatz 2019	Ansatz 2020	Plan 2021	Plan 2022	Plan 2023	Bisher bereit- ge- stellt	Gesamt- ein-/ auszah- lungen								
									in Euro							
									1	2	3	4	5	6	7	8
<b>Maßnahme: I-42501-9992</b> <b>Erwerb von übrigem Sachanlagevermögen - Schwimmhalle</b>																
<b>08 = Summe der Einzahlungen aus Investitionstätigkeit</b>	0,00	0	0	0	0	0	0	0								
13 - Auszahlungen für den Erwerb von übrigem Sachanlagevermögen	0,00	2.500	7.500	52.500	2.500	2.500	0	0								
78310000 Auszahlungen für den Erwerb von übrigem Sachanlagevermögen	0,00	0	5.000	50.000	0	0	0	0								
78320000 Auszahlungen für den Erwerb von geringwertigen Wirtschaftsgütern	0,00	2.500	2.500	2.500	2.500	2.500	0	0								
<b>16 = Summe der Auszahlungen aus Investitionstätigkeit</b>	<b>0,00</b>	<b>2.500</b>	<b>7.500</b>	<b>52.500</b>	<b>2.500</b>	<b>2.500</b>	<b>0</b>	<b>0</b>								
<b>17 = Saldo aus der Investitionstätigkeit</b>	<b>0,00</b>	<b>-2.500</b>	<b>-7.500</b>	<b>-52.500</b>	<b>-2.500</b>	<b>-2.500</b>	<b>0</b>	<b>0</b>								



## Teilfinanzhaushalt 2020

42.5.01.300

## B. Planung einzelner Investitionsmaßnahmen

Produktbereich:	42	Sportförderung
Produktgruppe:	42.5	Förderung des Sports
Produkt:	42.5.01	Förderung des Sports, Sportstätten und Bäder
Leistung:	42.5.01.300	Freibad

wesentlich

Investitionsmaßnahmen oberhalb der festgesetzten Wertgrenze	Ergebnis	Ansatz	Ansatz	Plan	Plan	Plan	Bisher bereit- ge- stellt	Gesamt- ein-/ auszah- lungen
	2018	2019	2020	2021	2022	2023		
	1	2	3	4	5	6		
in Euro								
<b>Maßnahme: I-42501-9993</b> <b>Erwerb von übrigem Sachanlagevermögen - Freibad</b>								
<b>08 = Summe der Einzahlungen aus Investitionstätigkeit</b>	<b>0,00</b>	<b>0</b>	<b>0</b>	<b>0</b>	<b>0</b>	<b>0</b>	<b>0</b>	<b>0</b>
13 - Auszahlungen für den Erwerb von übrigem Sachanlagevermögen	483,63	25.300	9.200	9.000	7.200	7.200	27.400	21.000
78310000 Auszahlungen für den Erwerb von übrigem Sachanlagevermögen	0,00	23.200	7.200	7.000	7.200	7.200	27.400	21.000
78320000 Auszahlungen für den Erwerb von geringwertigen Wirtschaftsgütern	483,63	2.100	2.000	2.000	0	0	0	0
<b>16 = Summe der Auszahlungen aus Investitionstätigkeit</b>	<b>483,63</b>	<b>25.300</b>	<b>9.200</b>	<b>9.000</b>	<b>7.200</b>	<b>7.200</b>	<b>27.400</b>	<b>21.000</b>
<b>17 = Saldo aus der Investitionstätigkeit</b>	<b>-483,63</b>	<b>-25.300</b>	<b>-9.200</b>	<b>-9.000</b>	<b>-7.200</b>	<b>-7.200</b>	<b>-27.400</b>	<b>-21.000</b>



# Teilfinanzhaushalt 2020

42.5.02.100

## B. Planung einzelner Investitionsmaßnahmen

Produktbereich: 42 Sportförderung  
Produktgruppe: 42.5 Förderung des Sports  
Produkt: 42.5.02 Gebäudeunterhaltung Sportstätten und Bäder  
Leistung: 42.5.02.100 Sportstätten

wesentlich

Investitionsmaßnahmen oberhalb der festgesetzten Wertgrenze	Ergebnis	Ansatz	Ansatz	Plan	Plan	Plan	Bisher bereit- ge- stellt	Gesamt- ein-/ auszah- lungen	
	2018	2019	2020	2021	2022	2023			
	in Euro								
	1	2	3	4	5	6	7	8	
<b>Maßnahme: I-42502-0003</b>									
<b>Rad- und Reitstadion</b>									
01	Einzahlungen aus Investitionszuwendungen	0,00	0	513.000	960.300	962.000	130.000	0	0
08	= Summe der Einzahlungen aus Investitionstätigkeit	0,00	0	513.000	960.300	962.000	130.000	0	0
09	- Auszahlungen für Baumaßnahmen	10.000,00	20.000	570.000	1.067.000	1.160.000	0	0	0
78510000	Auszahlungen für Hochbaumaßnahmen	10.000,00	20.000	570.000	1.067.000	1.160.000	0	0	0
16	= Summe der Auszahlungen aus Investitionstätigkeit	10.000,00	20.000	570.000	1.067.000	1.160.000	0	0	0
17	= Saldo aus der Investitionstätigkeit	-10.000,00	-20.000	-57.000	-106.700	-198.000	130.000	0	0
<b>Erläuterungen zu den Positionen</b>									
<b>Sachkonto</b>									
78510000	Anlagen im Bau - Rad- und Reitstadion	Förderantrag für Sanierung Bahn und Erneuerung Obergeschoss Vereinshaus 90 v.H. aus Bundesprogramm zur Förderung u.a. für Sportstätten Zusage liegt vor, Antragstellung noch in 2019 VE 2021=1.000.000 Euro							
<b>Maßnahme: I-42502-0004</b>									
<b>Turnhalle Groß Bademeusel</b>									
01	Einzahlungen aus Investitionszuwendungen	0,00	120.000	0	0	0	0	0	0
08	= Summe der Einzahlungen aus Investitionstätigkeit	0,00	120.000	0	0	0	0	0	0
09	- Auszahlungen für Baumaßnahmen	200.720,65	160.000	0	0	0	0	360.721	360.000
78510000	Auszahlungen für Hochbaumaßnahmen	200.720,65	160.000	0	0	0	0	360.721	360.000
16	= Summe der Auszahlungen aus Investitionstätigkeit	200.720,65	160.000	0	0	0	0	360.721	360.000
17	= Saldo aus der Investitionstätigkeit	-200.720,65	-40.000	0	0	0	0	-360.721	-360.000
<b>Maßnahme: I-42502-0005</b>									
<b>Sport- und Freizeitzentrum</b>									
08	= Summe der Einzahlungen aus Investitionstätigkeit	0,00	0	0	0	0	0	0	0
09	- Auszahlungen für Baumaßnahmen	0,00	100.000	0	0	0	0	0	0
78510000	Auszahlungen für Hochbaumaßnahmen	0,00	100.000	0	0	0	0	0	0
16	= Summe der Auszahlungen aus Investitionstätigkeit	0,00	100.000	0	0	0	0	0	0
17	= Saldo aus der Investitionstätigkeit	0,00	-100.000	0	0	0	0	0	0
<b>Maßnahme: I-42502-0006</b>									
<b>verpachtete Sportstätten</b>									
08	= Summe der Einzahlungen aus Investitionstätigkeit	0,00	0	0	0	0	0	0	0
09	- Auszahlungen für Baumaßnahmen	15.000,00	0	0	0	0	0	0	0
78510000	Auszahlungen für Hochbaumaßnahmen	15.000,00	0	0	0	0	0	0	0
16	= Summe der Auszahlungen aus Investitionstätigkeit	15.000,00	0	0	0	0	0	0	0
17	= Saldo aus der Investitionstätigkeit	-15.000,00	0	0	0	0	0	0	0



## Teilfinanzhaushalt 2020

42.5.02.100

## B. Planung einzelner Investitionsmaßnahmen

Produktbereich:	42	Sportförderung
Produktgruppe:	42.5	Förderung des Sports
Produkt:	42.5.02	Gebäudeunterhaltung Sportstätten und Bäder
Leistung:	42.5.02.100	Sportstätten

wesentlich

Investitionsmaßnahmen oberhalb der festgesetzten Wertgrenze	Ergebnis	Ansatz	Ansatz	Plan	Plan	Plan	Bisher bereit- ge- stellt	Gesamt- ein-/ auszah- lungen
	2018	2019	2020	2021	2022	2023		
	1	2	3	4	5	6		
in Euro								
<b>Maßnahme: I-42502-9991</b> <b>Erwerb von übrigem Sachanlagevermögen - Sportstätten</b>								
<b>08 = Summe der Einzahlungen aus Investitionstätigkeit</b>	<b>0,00</b>	<b>0</b>	<b>0</b>	<b>0</b>	<b>0</b>	<b>0</b>	<b>0</b>	<b>0</b>
13 - Auszahlungen für den Erwerb von übrigem Sachanlagevermögen	4.584,42	2.000	3.000	2.000	2.000	2.000	0	0
78310000 Auszahlungen für den Erwerb von übrigem Sachanlagevermögen	3.922,60	0	2.000	1.000	1.000	1.000	0	0
78320000 Auszahlungen für den Erwerb von geringwertigen Wirtschaftsgütern	661,82	2.000	1.000	1.000	1.000	1.000	0	0
<b>16 = Summe der Auszahlungen aus Investitionstätigkeit</b>	<b>4.584,42</b>	<b>2.000</b>	<b>3.000</b>	<b>2.000</b>	<b>2.000</b>	<b>2.000</b>	<b>0</b>	<b>0</b>
<b>17 = Saldo aus der Investitionstätigkeit</b>	<b>-4.584,42</b>	<b>-2.000</b>	<b>-3.000</b>	<b>-2.000</b>	<b>-2.000</b>	<b>-2.000</b>	<b>0</b>	<b>0</b>



## Teilfinanzhaushalt 2020

42.5.02.200

## B. Planung einzelner Investitionsmaßnahmen

Produktbereich:	42	Sportförderung
Produktgruppe:	42.5	Förderung des Sports
Produkt:	42.5.02	Gebäudeunterhaltung Sportstätten und Bäder
Leistung:	42.5.02.200	Schwimmhalle

wesentlich

Investitionsmaßnahmen oberhalb der festgesetzten Wertgrenze	Ergebnis 2018	Ansatz 2019	Ansatz 2020	Plan 2021	Plan 2022	Plan 2023	Bisher bereit- ge- stellt	Gesamt- ein-/ auszah- lungen								
									in Euro							
									1	2	3	4	5	6	7	8
<b>Maßnahme: I-42502-0001</b> <b>Schwimmhalle</b>																
01 Einzahlungen aus Investitionszuwendungen	264.191,03	2.220.800	2.103.000	782.000	27.000	0	0	0								
<b>08 = Summe der Einzahlungen aus Investitionstätigkeit</b>	<b>264.191,03</b>	<b>2.220.800</b>	<b>2.103.000</b>	<b>782.000</b>	<b>27.000</b>	<b>0</b>	<b>0</b>	<b>0</b>								
09 - Auszahlungen für Baumaßnahmen	333.649,52	2.171.000	1.967.100	820.000	50.000	0	0	0								
78510000 Auszahlungen für Hochbaumaßnahmen	333.649,52	2.171.000	1.967.100	820.000	50.000	0	0	0								
<b>16 = Summe der Auszahlungen aus Investitionstätigkeit</b>	<b>333.649,52</b>	<b>2.171.000</b>	<b>1.967.100</b>	<b>820.000</b>	<b>50.000</b>	<b>0</b>	<b>0</b>	<b>0</b>								
<b>17 = Saldo aus der Investitionstätigkeit</b>	<b>-69.458,49</b>	<b>49.800</b>	<b>135.900</b>	<b>-38.000</b>	<b>-23.000</b>	<b>0</b>	<b>0</b>	<b>0</b>								
<b>Erläuterungen zu den Positionen</b>																
<b>Sachkonto</b>																
78510000 Anlagen im Bau - Schwimmhalle Fortsetzung der Sanierung VE 2021 = 820.000 Euro																
<b>Maßnahme: I-42502-9992</b> <b>Erwerb von übrigem Sachanlagevermögen - Schwimmhalle</b>																
<b>08 = Summe der Einzahlungen aus Investitionstätigkeit</b>	<b>0,00</b>	<b>0</b>	<b>0</b>	<b>0</b>	<b>0</b>	<b>0</b>	<b>0</b>	<b>0</b>								
13 - Auszahlungen für den Erwerb von übrigem Sachanlagevermögen	0,00	2.000	5.000	5.000	0	0	0	0								
78320000 Auszahlungen für den Erwerb von geringwertigen Wirtschaftsgütern	0,00	2.000	5.000	5.000	0	0	0	0								
<b>16 = Summe der Auszahlungen aus Investitionstätigkeit</b>	<b>0,00</b>	<b>2.000</b>	<b>5.000</b>	<b>5.000</b>	<b>0</b>	<b>0</b>	<b>0</b>	<b>0</b>								
<b>17 = Saldo aus der Investitionstätigkeit</b>	<b>0,00</b>	<b>-2.000</b>	<b>-5.000</b>	<b>-5.000</b>	<b>0</b>	<b>0</b>	<b>0</b>	<b>0</b>								



## Teilfinanzhaushalt 2020

42.5.02.300

## B. Planung einzelner Investitionsmaßnahmen

Produktbereich:	42	Sportförderung
Produktgruppe:	42.5	Förderung des Sports
Produkt:	42.5.02	Gebäudeunterhaltung Sportstätten und Bäder
Leistung:	42.5.02.300	Freibad

wesentlich

Investitionsmaßnahmen oberhalb der festgesetzten Wertgrenze	Ergebnis 2018	Ansatz 2019	Ansatz 2020	Plan 2021	Plan 2022	Plan 2023	Bisher bereit- ge- stellt	Gesamt- ein-/ auszah- lungen								
									in Euro							
									1	2	3	4	5	6	7	8
<b>Maßnahme: I-42502-0002</b> <b>Freibad</b>																
08 = Summe der Einzahlungen aus Investitionstätigkeit	0,00	0	0	0	0	0	0	0								
09 - Auszahlungen für Baumaßnahmen	0,00	19.000	42.000	0	0	0	19.000	38.000								
78510000 Auszahlungen für Hochbaumaßnahmen	0,00	19.000	42.000	0	0	0	19.000	38.000								
16 = Summe der Auszahlungen aus Investitionstätigkeit	0,00	19.000	42.000	0	0	0	19.000	38.000								
17 = Saldo aus der Investitionstätigkeit	0,00	-19.000	-42.000	0	0	0	-19.000	-38.000								
<b>Maßnahme: I-42502-9993</b> <b>Erwerb von übrigem Sachanlagevermögen - Freibad</b>																
08 = Summe der Einzahlungen aus Investitionstätigkeit	0,00	0	0	0	0	0	0	0								
13 - Auszahlungen für den Erwerb von übrigem Sachanlagevermögen	318,49	0	4.000	4.000	4.000	4.000	0	0								
78310000 Auszahlungen für den Erwerb von übrigem Sachanlagevermögen	0,00	0	2.000	2.000	2.000	2.000	0	0								
78320000 Auszahlungen für den Erwerb von geringwertigen Wirtschaftsgütern	318,49	0	2.000	2.000	2.000	2.000	0	0								
16 = Summe der Auszahlungen aus Investitionstätigkeit	318,49	0	4.000	4.000	4.000	4.000	0	0								
17 = Saldo aus der Investitionstätigkeit	-318,49	0	-4.000	-4.000	-4.000	-4.000	0	0								



# Teilfinanzhaushalt 2020

## 51.1.01.200

### B. Planung einzelner Investitionsmaßnahmen

<b>Produktbereich:</b>	<b>51</b>	Räumliche Planung und Entwicklung
<b>Produktgruppe:</b>	<b>51.1</b>	Räumliche Planungs- und Entwicklungsmaßnahmen
<b>Produkt:</b>	<b>51.1.01</b>	Räumliche Planungs- und Entwicklungsmaßnahmen
<b>Leistung:</b>	<b>51.1.01.200</b>	Sanierungsgebiet Nordstadt

wesentlich

Investitionsmaßnahmen oberhalb der festgesetzten Wertgrenze	Ergebnis	Ansatz	Ansatz	Plan	Plan	Plan	Bisher bereit- ge- stellt	Gesamt- ein-/ auszah- lungen
	2018	2019	2020	2021	2022	2023		
	in Euro							
	1	2	3	4	5	6	7	8
<b>Maßnahme: I-51101-0001</b> <b>Sanierungsgebiet Nordstadt</b>								
01 Einzahlungen aus Investitionszuwendungen	5.445,00	0	0	0	0	0	0	0
<b>08 = Summe der Einzahlungen aus Investitionstätigkeit</b>	<b>5.445,00</b>	<b>0</b>	<b>0</b>	<b>0</b>	<b>0</b>	<b>0</b>	<b>0</b>	<b>0</b>
15 - Sonstige Auszahlungen aus Investitionstätigkeit	5.445,00	0	33.000	0	0	0	0	0
78800000 Mittelzuführung an Treuhandvermögen	5.445,00	0	33.000	0	0	0	0	0
<b>16 = Summe der Auszahlungen aus Investitionstätigkeit</b>	<b>5.445,00</b>	<b>0</b>	<b>33.000</b>	<b>0</b>	<b>0</b>	<b>0</b>	<b>0</b>	<b>0</b>
<b>17 = Saldo aus der Investitionstätigkeit</b>	<b>0,00</b>	<b>0</b>	<b>-33.000</b>	<b>0</b>	<b>0</b>	<b>0</b>	<b>0</b>	<b>0</b>



# Teilfinanzhaushalt 2020

## 51.1.01.300

### B. Planung einzelner Investitionsmaßnahmen

<b>Produktbereich:</b>	<b>51</b>	Räumliche Planung und Entwicklung
<b>Produktgruppe:</b>	<b>51.1</b>	Räumliche Planungs- und Entwicklungsmaßnahmen
<b>Produkt:</b>	<b>51.1.01</b>	Räumliche Planungs- und Entwicklungsmaßnahmen
<b>Leistung:</b>	<b>51.1.01.300</b>	Sanierungsgebiet Westliche Innenstadt

wesentlich

Investitionsmaßnahmen oberhalb der festgesetzten Wertgrenze	Ergebnis	Ansatz	Ansatz	Plan	Plan	Plan	Bisher bereit- ge- stellt	Gesamt- ein-/ auszah- lungen
	2018	2019	2020	2021	2022	2023		
	in Euro							
	1	2	3	4	5	6	7	8
<b>Maßnahme: I-51101-0002</b> <b>Sanierungsgebiet Westliche Innenstadt</b>								
01 Einzahlungen aus Investitionszuwendungen	4.424,00	0	0	0	0	0	0	0
<b>08 = Summe der Einzahlungen aus Investitionstätigkeit</b>	<b>4.424,00</b>	<b>0</b>	<b>0</b>	<b>0</b>	<b>0</b>	<b>0</b>	<b>0</b>	<b>0</b>
15 - Sonstige Auszahlungen aus Investitionstätigkeit	4.424,00	0	10.000	20.000	30.000	0	0	0
78800000 Mittelzuführung an Treuhandvermögen	4.424,00	0	10.000	20.000	30.000	0	0	0
<b>16 = Summe der Auszahlungen aus Investitionstätigkeit</b>	<b>4.424,00</b>	<b>0</b>	<b>10.000</b>	<b>20.000</b>	<b>30.000</b>	<b>0</b>	<b>0</b>	<b>0</b>
<b>17 = Saldo aus der Investitionstätigkeit</b>	<b>0,00</b>	<b>0</b>	<b>-10.000</b>	<b>-20.000</b>	<b>-30.000</b>	<b>0</b>	<b>0</b>	<b>0</b>





## Teilfinanzhaushalt 2020

51.1.01.400

## B. Planung einzelner Investitionsmaßnahmen

Produktbereich:	51	Räumliche Planung und Entwicklung
Produktgruppe:	51.1	Räumliche Planungs- und Entwicklungsmaßnahmen
Produkt:	51.1.01	Räumliche Planungs- und Entwicklungsmaßnahmen
Leistung:	51.1.01.400	Teilprogramm Aufwertung

wesentlich

Investitionsmaßnahmen oberhalb der festgesetzten Wertgrenze	Ergebnis	Ansatz	Ansatz	Plan	Plan	Plan	Bisher bereit- ge- stellt	Gesamt- ein-/ auszah- lungen
	2018	2019	2020	2021	2022	2023		
	in Euro							
	1	2	3	4	5	6	7	8
<b>Maßnahme: I-51101-0003</b> <b>Teilprogramm Aufwertung</b>								
01 Einzahlungen aus Investitionszuwendungen	183.837,18	200.000	500.000	350.000	100.000	90.000	0	0
<b>08 = Summe der Einzahlungen aus Investitionstätigkeit</b>	<b>183.837,18</b>	<b>200.000</b>	<b>500.000</b>	<b>350.000</b>	<b>100.000</b>	<b>90.000</b>	<b>0</b>	<b>0</b>
15 - Sonstige Auszahlungen aus Investitionstätigkeit	42.141,13	223.000	597.600	418.100	150.000	135.100	9.726.550	1.000.000
78800000 Mittelzuführung an Treuhandvermögen	42.141,13	223.000	597.600	418.100	150.000	135.100	9.726.550	1.000.000
<b>16 = Summe der Auszahlungen aus Investitionstätigkeit</b>	<b>42.141,13</b>	<b>223.000</b>	<b>597.600</b>	<b>418.100</b>	<b>150.000</b>	<b>135.100</b>	<b>9.726.550</b>	<b>1.000.000</b>
<b>17 = Saldo aus der Investitionstätigkeit</b>	<b>141.696,05</b>	<b>-23.000</b>	<b>-97.600</b>	<b>-68.100</b>	<b>-50.000</b>	<b>-45.100</b>	<b>-9.726.550</b>	<b>-1.000.000</b>

## Erläuterungen zu den Positionen

## Sachkonto

78800000	Geleistete Anzahlungen an Treuhänder Grundlage für die durchzuführenden Maßnahmen bildet der Integrierte Umsetzungsplan 2018-2020.  Der Betrag 2020 setzt sich zusammen aus: Städtebauförderungsmittel (Bund-/Land-Stadt) Wiedereinstellungen Mühlenstraße und Neugestaltung Freifläche Gutenbergplatz 2  VE 2021 = 100.000 Euro VE 2022 = 100.000 Euro
----------	--



# Teilfinanzhaushalt 2020

## 51.1.01.500

### B. Planung einzelner Investitionsmaßnahmen

<b>Produktbereich:</b>	<b>51</b>	Räumliche Planung und Entwicklung
<b>Produktgruppe:</b>	<b>51.1</b>	Räumliche Planungs- und Entwicklungsmaßnahmen
<b>Produkt:</b>	<b>51.1.01</b>	Räumliche Planungs- und Entwicklungsmaßnahmen
<b>Leistung:</b>	<b>51.1.01.500</b>	Teilprogramm Rückbau

wesentlich

Investitionsmaßnahmen oberhalb der festgesetzten Wertgrenze	Ergebnis	Ansatz	Ansatz	Plan	Plan	Plan	Bisher bereit- ge- stellt	Gesamt- ein-/ auszah- lungen
	2018	2019	2020	2021	2022	2023		
	in Euro							
	1	2	3	4	5	6	7	8
<b>Maßnahme: I-51101-0004</b> <b>Teilprogramm Rückbau</b>								
01 Einzahlungen aus Investitionszuwendungen	180.000,00	0	490.000	130.000	118.400	200.000	0	0
<b>08 = Summe der Einzahlungen aus Investitionstätigkeit</b>	<b>180.000,00</b>	<b>0</b>	<b>490.000</b>	<b>130.000</b>	<b>118.400</b>	<b>200.000</b>	<b>0</b>	<b>0</b>
15 - Sonstige Auszahlungen aus Investitionstätigkeit	249.836,00	0	490.000	130.000	118.400	200.000	0	0
78800000 Mittelzuführung an Treuhandvermögen	249.836,00	0	490.000	130.000	118.400	200.000	0	0
<b>16 = Summe der Auszahlungen aus Investitionstätigkeit</b>	<b>249.836,00</b>	<b>0</b>	<b>490.000</b>	<b>130.000</b>	<b>118.400</b>	<b>200.000</b>	<b>0</b>	<b>0</b>
<b>17 = Saldo aus der Investitionstätigkeit</b>	<b>-69.836,00</b>	<b>0</b>	<b>0</b>	<b>0</b>	<b>0</b>	<b>0</b>	<b>0</b>	<b>0</b>



## Teilfinanzhaushalt 2020

51.1.01.600

## B. Planung einzelner Investitionsmaßnahmen

Produktbereich:	51	Räumliche Planung und Entwicklung
Produktgruppe:	51.1	Räumliche Planungs- und Entwicklungsmaßnahmen
Produkt:	51.1.01	Räumliche Planungs- und Entwicklungsmaßnahmen
Leistung:	51.1.01.600	Maßnahmen der sozialen Stadt

wesentlich

Investitionsmaßnahmen oberhalb der festgesetzten Wertgrenze	Ergebnis	Ansatz	Ansatz	Plan	Plan	Plan	Bisher bereit- ge- stellt	Gesamt- ein-/ auszah- lungen
	2018	2019	2020	2021	2022	2023		
	in Euro							
	1	2	3	4	5	6	7	8
<b>Maßnahme: I-51101-0005</b>								
<b>Maßnahmen der sozialen Stadt</b>								
01 Einzahlungen aus Investitionszuwendungen	245.000,00	264.000	217.000	242.000	195.000	181.000	0	0
07 + Sonstige Einzahlungen aus Investitionstätigkeit	94,05	0	0	0	0	0	0	0
68510000 Einzahlungen aus der Abwicklung von Baumaßnahmen	94,05	0	0	0	0	0	0	0
<b>08 = Summe der Einzahlungen aus Investitionstätigkeit</b>	<b>245.094,05</b>	<b>264.000</b>	<b>217.000</b>	<b>242.000</b>	<b>195.000</b>	<b>181.000</b>	<b>0</b>	<b>0</b>
09 - Auszahlungen für Baumaßnahmen	0,00	5.000	0	0	0	0	0	0
78530000 Auszahlungen für sonstige Baumaßnahmen	0,00	5.000	0	0	0	0	0	0
15 - Sonstige Auszahlungen aus Investitionstätigkeit	508.094,05	316.200	436.700	417.700	224.000	202.000	0	0
78800000 Mittelzuführung an Treuhandvermögen	508.094,05	316.200	436.700	417.700	224.000	202.000	0	0
<b>16 = Summe der Auszahlungen aus Investitionstätigkeit</b>	<b>508.094,05</b>	<b>321.200</b>	<b>436.700</b>	<b>417.700</b>	<b>224.000</b>	<b>202.000</b>	<b>0</b>	<b>0</b>
<b>17 = Saldo aus der Investitionstätigkeit</b>	<b>-263.000,00</b>	<b>-57.200</b>	<b>-219.700</b>	<b>-175.700</b>	<b>-29.000</b>	<b>-21.000</b>	<b>0</b>	<b>0</b>

## Erläuterungen zu den Positionen

## Sachkonto

78800000	Geleistete Anzahlungen an Treuhänder Grundlage für die durchzuführenden Maßnahmen bildet der Integrierte Umsetzungsplan 2018-2020.  Der Betrag 2020 setzt sich zusammen:  Städtebauförderungsmittel (Bund/Land/Stadt), Wiedereinstellung Kita Fröbel 2. BA  und Sanierung Haupt- und Nebengebäude Park 7 2020= 100.000 Euro 2021= 107.500 Euro  VE 2021 = 100.000 Euro VE 2022 = 100.000 Euro
----------	---



## Teilfinanzhaushalt 2020

51.1.01.700

## B. Planung einzelner Investitionsmaßnahmen

Produktbereich:	51	Räumliche Planung und Entwicklung
Produktgruppe:	51.1	Räumliche Planungs- und Entwicklungsmaßnahmen
Produkt:	51.1.01	Räumliche Planungs- und Entwicklungsmaßnahmen
Leistung:	51.1.01.700	Maßnahmen Aktive Stadtteilzentren

wesentlich

Investitionsmaßnahmen oberhalb der festgesetzten Wertgrenze	Ergebnis	Ansatz	Ansatz	Plan	Plan	Plan	Bisher bereit- ge- stellt	Gesamt- ein-/ auszah- lungen
	2018	2019	2020	2021	2022	2023		
	in Euro							
	1	2	3	4	5	6	7	8
<b>Maßnahme: I-51101-0006</b> <b>Maßnahmen Aktive Stadtteilzentren</b>								
01 Einzahlungen aus Investitionszuwendungen	31.252,51	0	0	0	0	0	0	0
<b>08 = Summe der Einzahlungen aus Investitionstätigkeit</b>	<b>31.252,51</b>	<b>0</b>	<b>0</b>	<b>0</b>	<b>0</b>	<b>0</b>	<b>0</b>	<b>0</b>
15 - Sonstige Auszahlungen aus Investitionstätigkeit	82.891,64	0	3.600	0	0	0	0	0
78800000 Mittelzuführung an Treuhandvermögen	82.891,64	0	3.600	0	0	0	0	0
<b>16 = Summe der Auszahlungen aus Investitionstätigkeit</b>	<b>82.891,64</b>	<b>0</b>	<b>3.600</b>	<b>0</b>	<b>0</b>	<b>0</b>	<b>0</b>	<b>0</b>
<b>17 = Saldo aus der Investitionstätigkeit</b>	<b>-51.639,13</b>	<b>0</b>	<b>-3.600</b>	<b>0</b>	<b>0</b>	<b>0</b>	<b>0</b>	<b>0</b>



## Teilfinanzhaushalt 2020

51.1.01.800

## B. Planung einzelner Investitionsmaßnahmen

Produktbereich:	51	Räumliche Planung und Entwicklung
Produktgruppe:	51.1	Räumliche Planungs- und Entwicklungsmaßnahmen
Produkt:	51.1.01	Räumliche Planungs- und Entwicklungsmaßnahmen
Leistung:	51.1.01.800	Teilprogramm Sanierung, Sicherung und Erwerb

wesentlich

Investitionsmaßnahmen oberhalb der festgesetzten Wertgrenze	Ergebnis	Ansatz	Ansatz	Plan	Plan	Plan	Bisher bereit- ge- stellt	Gesamt- ein-/ auszah- lungen
	2018	2019	2020	2021	2022	2023		
	1	2	3	4	5	6		
in Euro								
<b>Maßnahme: I-51101-0008</b> <b>Teilprogramm Sanierung, Sicherung und Erwerb</b>								
01 Einzahlungen aus Investitionszuwendungen	0,00	0	120.000	182.000	38.000	100.000	0	0
<b>08 = Summe der Einzahlungen aus Investitionstätigkeit</b>	<b>0,00</b>	<b>0</b>	<b>120.000</b>	<b>182.000</b>	<b>38.000</b>	<b>100.000</b>	<b>0</b>	<b>0</b>
15 - Sonstige Auszahlungen aus Investitionstätigkeit	446,06	0	120.000	182.000	38.000	100.000	0	0
78800000 Mittelzuführung an Treuhandvermögen	446,06	0	120.000	182.000	38.000	100.000	0	0
<b>16 = Summe der Auszahlungen aus Investitionstätigkeit</b>	<b>446,06</b>	<b>0</b>	<b>120.000</b>	<b>182.000</b>	<b>38.000</b>	<b>100.000</b>	<b>0</b>	<b>0</b>
<b>17 = Saldo aus der Investitionstätigkeit</b>	<b>-446,06</b>	<b>0</b>	<b>0</b>	<b>0</b>	<b>0</b>	<b>0</b>	<b>0</b>	<b>0</b>



## Teilfinanzhaushalt 2020

52.3.01.100

## B. Planung einzelner Investitionsmaßnahmen

Produktbereich:	52	Bauen und Wohnen
Produktgruppe:	52.3	Denkmalschutz und -pflege
Produkt:	52.3.01	Denkmalschutz und -pflege
Leistung:	52.3.01.100	Denkmalschutz und -pflege

wesentlich

Investitionsmaßnahmen oberhalb der festgesetzten Wertgrenze	Ergebnis	Ansatz	Ansatz	Plan	Plan	Plan	Bisher bereit- ge- stellt	Gesamt- ein-/ auszah- lungen
	2018	2019	2020	2021	2022	2023		
	1	2	3	4	5	6		
in Euro								
<b>Maßnahme: I-52301-0001</b> <b>Grenzrosen</b>								
08 = Summe der Einzahlungen aus Investitionstätigkeit	0,00	0	0	0	0	0	0	0
13 - Auszahlungen für den Erwerb von übrigem Sachanlagevermögen	1.309,49	0	0	0	0	0	0	0
78310000 Auszahlungen für den Erwerb von übrigem Sachanlagevermögen	1.309,49	0	0	0	0	0	0	0
16 = Summe der Auszahlungen aus Investitionstätigkeit	1.309,49	0	0	0	0	0	0	0
17 = Saldo aus der Investitionstätigkeit	-1.309,49	0	0	0	0	0	0	0



# Teilfinanzhaushalt 2020

## B. Planung einzelner Investitionsmaßnahmen

Produktbereich: 54 Verkehrsflächen und -anlagen, ÖPNV  
 Produktgruppe: 54.0 Verkehrsflächen und -anlagen, ÖPNV  
 Produkt: 54.0.01 Bau von Verkehrsflächen und -anlagen, ÖPNV  
 Leistung: 54.0.01.100 Bau von Gemeindestraßen einschließlich Teileinrichtungen

wesentlich

Investitionsmaßnahmen oberhalb der festgesetzten Wertgrenze		Ergebnis 2018	Ansatz 2019	Ansatz 2020	Plan 2021	Plan 2022	Plan 2023	Bisher bereit- ge- stellt	Gesamt- ein-/ auszah- lungen
		1	2	3	4	5	6	7	8
<b>Maßnahme: I-54001-0000</b>									
<b>Straßenausbau-Mehrbelastungsausgleich</b>									
01	Einzahlungen aus Investitionszuwendungen	0,00	0	555.000	557.000	560.000	567.000	0	0
08	= Summe der Einzahlungen aus Investitionstätigkeit	0,00	0	555.000	557.000	560.000	567.000	0	0
16	= Summe der Auszahlungen aus Investitionstätigkeit	0,00	0	0	0	0	0	0	0
17	= Saldo aus der Investitionstätigkeit	0,00	0	555.000	557.000	560.000	567.000	0	0
<b>Maßnahme: I-54001-0001</b>									
<b>Gubener Straße</b>									
02	+ Einzahlungen aus Beiträgen und u. ähnlichen Entgelten	254,34	0	0	0	0	0	0	0
68810000	Beiträge und ähnliche Entgelte	254,34	0	0	0	0	0	0	0
08	= Summe der Einzahlungen aus Investitionstätigkeit	254,34	0	0	0	0	0	0	0
09	- Auszahlungen für Baumaßnahmen	363.446,60	0	0	0	0	0	1.697.554	395.000
78520000	Auszahlungen für Tiefbaumaßnahmen	363.446,60	0	0	0	0	0	1.697.554	395.000
16	= Summe der Auszahlungen aus Investitionstätigkeit	363.446,60	0	0	0	0	0	1.697.554	395.000
17	= Saldo aus der Investitionstätigkeit	-363.192,26	0	0	0	0	0	-1.697.554	-395.000
<b>Maßnahme: I-54001-0002</b>									
<b>Keunescher Kirchweg</b>									
01	Einzahlungen aus Investitionszuwendungen	12.796,48	0	0	0	0	0	0	0
02	+ Einzahlungen aus Beiträgen und u. ähnlichen Entgelten	30.281,77	0	0	0	0	0	0	0
68810000	Beiträge und ähnliche Entgelte	30.281,77	0	0	0	0	0	0	0
08	= Summe der Einzahlungen aus Investitionstätigkeit	43.078,25	0	0	0	0	0	0	0
16	= Summe der Auszahlungen aus Investitionstätigkeit	0,00	0	0	0	0	0	0	0
17	= Saldo aus der Investitionstätigkeit	43.078,25	0	0	0	0	0	0	0
<b>Maßnahme: I-54001-0003</b>									
<b>Brigittenweg</b>									
02	+ Einzahlungen aus Beiträgen und u. ähnlichen Entgelten	960,00	0	0	0	0	0	0	0
68810000	Beiträge und ähnliche Entgelte	960,00	0	0	0	0	0	0	0
08	= Summe der Einzahlungen aus Investitionstätigkeit	960,00	0	0	0	0	0	0	0
16	= Summe der Auszahlungen aus Investitionstätigkeit	0,00	0	0	0	0	0	0	0
17	= Saldo aus der Investitionstätigkeit	960,00	0	0	0	0	0	0	0
<b>Maßnahme: I-54001-0006</b>									
<b>Euloer Straße</b>									
01	Einzahlungen aus Investitionszuwendungen	0,00	0	0	21.100	0	0	0	0
08	= Summe der Einzahlungen aus Investitionstätigkeit	0,00	0	0	21.100	0	0	0	0
16	= Summe der Auszahlungen aus Investitionstätigkeit	0,00	0	0	0	0	0	0	0
17	= Saldo aus der Investitionstätigkeit	0,00	0	0	21.100	0	0	0	0



# Teilfinanzhaushalt 2020

## B. Planung einzelner Investitionsmaßnahmen

Produktbereich: 54 Verkehrsflächen und -anlagen, ÖPNV  
 Produktgruppe: 54.0 Verkehrsflächen und -anlagen, ÖPNV  
 Produkt: 54.0.01 Bau von Verkehrsflächen und -anlagen, ÖPNV  
 Leistung: 54.0.01.100 Bau von Gemeindestraßen einschließlich Teileinrichtungen

wesentlich

Investitionsmaßnahmen oberhalb der festgesetzten Wertgrenze	Ergebnis 2018	Ansatz 2019	Ansatz 2020	Plan 2021	Plan 2022	Plan 2023	Bisher bereit- ge- stellt	Gesamt- ein-/ auszah- lungen								
									in Euro							
									1	2	3	4	5	6	7	8
<b>Maßnahme: I-54001-0008</b>																
<b>Akazienstraße</b>																
01	Einzahlungen aus Investitionszuwendungen	2.021,23	0	0	0	0	0	0								
08	= Summe der Einzahlungen aus Investitionstätigkeit	2.021,23	0	0	0	0	0	0								
16	= Summe der Auszahlungen aus Investitionstätigkeit	0,00	0	0	0	0	0	0								
17	= Saldo aus der Investitionstätigkeit	2.021,23	0	0	0	0	0	0								
<b>Maßnahme: I-54001-0010</b>																
<b>Märkische Straße</b>																
02	+ Einzahlungen aus Beiträgen und u. ähnlichen Entgelten	3.139,29	0	0	0	0	0	0								
68810000	Beiträge und ähnliche Entgelte	3.139,29	0	0	0	0	0	0								
08	= Summe der Einzahlungen aus Investitionstätigkeit	3.139,29	0	0	0	0	0	0								
16	= Summe der Auszahlungen aus Investitionstätigkeit	0,00	0	0	0	0	0	0								
17	= Saldo aus der Investitionstätigkeit	3.139,29	0	0	0	0	0	0								
<b>Maßnahme: I-54001-0011</b>																
<b>Am Busch</b>																
02	+ Einzahlungen aus Beiträgen und u. ähnlichen Entgelten	865,00	0	0	0	0	0	0								
68810000	Beiträge und ähnliche Entgelte	865,00	0	0	0	0	0	0								
08	= Summe der Einzahlungen aus Investitionstätigkeit	865,00	0	0	0	0	0	0								
16	= Summe der Auszahlungen aus Investitionstätigkeit	0,00	0	0	0	0	0	0								
17	= Saldo aus der Investitionstätigkeit	865,00	0	0	0	0	0	0								
<b>Maßnahme: I-54001-0012</b>																
<b>W.-A.-Mozart-Straße</b>																
02	+ Einzahlungen aus Beiträgen und u. ähnlichen Entgelten	214,00	0	0	0	0	0	0								
68810000	Beiträge und ähnliche Entgelte	214,00	0	0	0	0	0	0								
08	= Summe der Einzahlungen aus Investitionstätigkeit	214,00	0	0	0	0	0	0								
16	= Summe der Auszahlungen aus Investitionstätigkeit	0,00	0	0	0	0	0	0								
17	= Saldo aus der Investitionstätigkeit	214,00	0	0	0	0	0	0								
<b>Maßnahme: I-54001-0014</b>																
<b>Am Wehr</b>																
02	+ Einzahlungen aus Beiträgen und u. ähnlichen Entgelten	1.000,00	0	0	0	0	0	0								
68810000	Beiträge und ähnliche Entgelte	1.000,00	0	0	0	0	0	0								
08	= Summe der Einzahlungen aus Investitionstätigkeit	1.000,00	0	0	0	0	0	0								
16	= Summe der Auszahlungen aus Investitionstätigkeit	0,00	0	0	0	0	0	0								
17	= Saldo aus der Investitionstätigkeit	1.000,00	0	0	0	0	0	0								





# Teilfinanzhaushalt 2020

54.0.01.100

## B. Planung einzelner Investitionsmaßnahmen

**Produktbereich:** 54 Verkehrsflächen und -anlagen, ÖPNV  
**Produktgruppe:** 54.0 Verkehrsflächen und -anlagen, ÖPNV  
**Produkt:** 54.0.01 Bau von Verkehrsflächen und -anlagen, ÖPNV  
**Leistung:** 54.0.01.100 Bau von Gemeindestraßen einschließlich Teileinrichtungen

wesentlich

	Investitionsmaßnahmen oberhalb der festgesetzten Wertgrenze	Ergebnis	Ansatz	Ansatz	Plan	Plan	Plan	Bisher bereitgestellt	Gesamtein-/auszahlungen
		2018	2019	2020	2021	2022	2023		
		1	2	3	4	5	6		
<b>in Euro</b>									
<b>Maßnahme: I-54001-0016</b>									
<b>Kleine Spremberger Straße</b>									
01	Einzahlungen aus Investitionszuwendungen	0,00	0	0	0	0	2.500	0	0
08	= Summe der Einzahlungen aus Investitionstätigkeit	0,00	0	0	0	0	2.500	0	0
09	- Auszahlungen für Baumaßnahmen	0,00	0	0	0	0	0	33.520	72.000
78520000	Auszahlungen für Tiefbaumaßnahmen	0,00	0	0	0	0	0	33.520	72.000
16	= Summe der Auszahlungen aus Investitionstätigkeit	0,00	0	0	0	0	0	33.520	72.000
17	= Saldo aus der Investitionstätigkeit	0,00	0	0	0	0	2.500	-33.520	-72.000
<b>Maßnahme: I-54001-0019</b>									
<b>Pestalozziplatz</b>									
01	Einzahlungen aus Investitionszuwendungen	0,00	1.000	0	0	0	0	0	0
02	+ Einzahlungen aus Beiträgen und u. ähnlichen Entgelten	0,00	11.800	0	0	0	0	0	0
68810000	Beiträge und ähnliche Entgelte	0,00	11.800	0	0	0	0	0	0
08	= Summe der Einzahlungen aus Investitionstätigkeit	0,00	12.800	0	0	0	0	0	0
09	- Auszahlungen für Baumaßnahmen	224.103,67	0	0	0	0	0	239.507	174.000
78520000	Auszahlungen für Tiefbaumaßnahmen	224.103,67	0	0	0	0	0	239.507	174.000
16	= Summe der Auszahlungen aus Investitionstätigkeit	224.103,67	0	0	0	0	0	239.507	174.000
17	= Saldo aus der Investitionstätigkeit	-224.103,67	12.800	0	0	0	0	-239.507	-174.000
<b>Maßnahme: I-54001-0023</b>									
<b>Wilhelm-Busch-Straße</b>									
08	= Summe der Einzahlungen aus Investitionstätigkeit	0,00	0	0	0	0	0	0	0
09	- Auszahlungen für Baumaßnahmen	278,76	0	0	0	0	0	0	0
78520000	Auszahlungen für Tiefbaumaßnahmen	278,76	0	0	0	0	0	0	0
16	= Summe der Auszahlungen aus Investitionstätigkeit	278,76	0	0	0	0	0	0	0
17	= Saldo aus der Investitionstätigkeit	-278,76	0	0	0	0	0	0	0
<b>Maßnahme: I-54001-0024</b>									
<b>Andreas-Hofer-Straße</b>									
02	+ Einzahlungen aus Beiträgen und u. ähnlichen Entgelten	1.716,62	0	0	0	0	0	0	0
68810000	Beiträge und ähnliche Entgelte	1.716,62	0	0	0	0	0	0	0
08	= Summe der Einzahlungen aus Investitionstätigkeit	1.716,62	0	0	0	0	0	0	0
16	= Summe der Auszahlungen aus Investitionstätigkeit	0,00	0	0	0	0	0	0	0
17	= Saldo aus der Investitionstätigkeit	1.716,62	0	0	0	0	0	0	0
<b>Maßnahme: I-54001-0025</b>									
<b>Neundorfer Weg</b>									
08	= Summe der Einzahlungen aus Investitionstätigkeit	0,00	0	0	0	0	0	0	0
09	- Auszahlungen für Baumaßnahmen	234,44	0	0	0	0	0	0	0
78520000	Auszahlungen für Tiefbaumaßnahmen	234,44	0	0	0	0	0	0	0
16	= Summe der Auszahlungen aus Investitionstätigkeit	234,44	0	0	0	0	0	0	0
17	= Saldo aus der Investitionstätigkeit	-234,44	0	0	0	0	0	0	0



# Teilfinanzhaushalt 2020

54.0.01.100

## B. Planung einzelner Investitionsmaßnahmen

Produktbereich: 54 Verkehrsflächen und -anlagen, ÖPNV  
 Produktgruppe: 54.0 Verkehrsflächen und -anlagen, ÖPNV  
 Produkt: 54.0.01 Bau von Verkehrsflächen und -anlagen, ÖPNV  
 Leistung: 54.0.01.100 Bau von Gemeindestraßen einschließlich Teileinrichtungen

wesentlich

Investitionsmaßnahmen oberhalb der festgesetzten Wertgrenze	Ergebnis 2018	Ansatz 2019	Ansatz 2020	Plan 2021	Plan 2022	Plan 2023	Bisher bereit- ge- stellt	Gesamt- ein-/ auszah- lungen								
									in Euro							
									1	2	3	4	5	6	7	8
<b>Maßnahme: I-54001-0026 Marienweg</b>																
08 = Summe der Einzahlungen aus Investitionstätigkeit	0,00	0	0	0	0	0	0	0								
09 - Auszahlungen für Baumaßnahmen	229,37	0	0	0	0	0	0	0								
78520000 Auszahlungen für Tiefbaumaßnahmen	229,37	0	0	0	0	0	0	0								
16 = Summe der Auszahlungen aus Investitionstätigkeit	229,37	0	0	0	0	0	0	0								
17 = Saldo aus der Investitionstätigkeit	-229,37	0	0	0	0	0	0	0								
<b>Maßnahme: I-54001-0028 Hohensalzaer Straße</b>																
02 + Einzahlungen aus Beiträgen und u. ähnlichen Entgelten	4.834,93	0	0	0	0	0	0	0								
68810000 Beiträge und ähnliche Entgelte	4.834,93	0	0	0	0	0	0	0								
08 = Summe der Einzahlungen aus Investitionstätigkeit	4.834,93	0	0	0	0	0	0	0								
16 = Summe der Auszahlungen aus Investitionstätigkeit	0,00	0	0	0	0	0	0	0								
17 = Saldo aus der Investitionstätigkeit	4.834,93	0	0	0	0	0	0	0								
<b>Maßnahme: I-54001-0029 Wendenstraße</b>																
02 + Einzahlungen aus Beiträgen und u. ähnlichen Entgelten	808,82	0	0	0	0	0	0	0								
68810000 Beiträge und ähnliche Entgelte	808,82	0	0	0	0	0	0	0								
08 = Summe der Einzahlungen aus Investitionstätigkeit	808,82	0	0	0	0	0	0	0								
16 = Summe der Auszahlungen aus Investitionstätigkeit	0,00	0	0	0	0	0	0	0								
17 = Saldo aus der Investitionstätigkeit	808,82	0	0	0	0	0	0	0								
<b>Maßnahme: I-54001-0030 Grüner Weg</b>																
02 + Einzahlungen aus Beiträgen und u. ähnlichen Entgelten	497,87	0	0	0	0	0	0	0								
68810000 Beiträge und ähnliche Entgelte	497,87	0	0	0	0	0	0	0								
08 = Summe der Einzahlungen aus Investitionstätigkeit	497,87	0	0	0	0	0	0	0								
16 = Summe der Auszahlungen aus Investitionstätigkeit	0,00	0	0	0	0	0	0	0								
17 = Saldo aus der Investitionstätigkeit	497,87	0	0	0	0	0	0	0								
<b>Maßnahme: I-54001-0031 Am Kreuzberg</b>																
02 + Einzahlungen aus Beiträgen und u. ähnlichen Entgelten	7.051,10	0	0	0	0	0	0	0								
68810000 Beiträge und ähnliche Entgelte	7.051,10	0	0	0	0	0	0	0								
08 = Summe der Einzahlungen aus Investitionstätigkeit	7.051,10	0	0	0	0	0	0	0								
16 = Summe der Auszahlungen aus Investitionstätigkeit	0,00	0	0	0	0	0	0	0								
17 = Saldo aus der Investitionstätigkeit	7.051,10	0	0	0	0	0	0	0								
<b>Maßnahme: I-54001-0034 Meisenweg</b>																
08 = Summe der Einzahlungen aus Investitionstätigkeit	0,00	0	0	0	0	0	0	0								
09 - Auszahlungen für Baumaßnahmen	0,00	0	30.000	0	0	0	121.150	30.000								
78520000 Auszahlungen für Tiefbaumaßnahmen	0,00	0	30.000	0	0	0	121.150	30.000								
16 = Summe der Auszahlungen aus Investitionstätigkeit	0,00	0	30.000	0	0	0	121.150	30.000								
17 = Saldo aus der Investitionstätigkeit	0,00	0	-30.000	0	0	0	-121.150	-30.000								



# Teilfinanzhaushalt 2020

54.0.01.100

## B. Planung einzelner Investitionsmaßnahmen

Produktbereich: 54 Verkehrsflächen und -anlagen, ÖPNV  
 Produktgruppe: 54.0 Verkehrsflächen und -anlagen, ÖPNV  
 Produkt: 54.0.01 Bau von Verkehrsflächen und -anlagen, ÖPNV  
 Leistung: 54.0.01.100 Bau von Gemeindestraßen einschließlich Teileinrichtungen

wesentlich

Investitionsmaßnahmen oberhalb der festgesetzten Wertgrenze	Ergebnis 2018	Ansatz 2019	Ansatz 2020	Plan 2021	Plan 2022	Plan 2023	Bisher bereit- ge- stellt	Gesamt- ein-/ auszah- lungen								
									in Euro							
									1	2	3	4	5	6	7	8
<b>Maßnahme: I-54001-0035</b>																
<b>Maulbeerweg</b>																
02 + Einzahlungen aus Beiträgen und u. ähnlichen Entgelten	1.384,92	0	0	0	0	0	0	0								
68810000 Beiträge und ähnliche Entgelte	1.384,92	0	0	0	0	0	0	0								
<b>08 = Summe der Einzahlungen aus Investitionstätigkeit</b>	<b>1.384,92</b>	<b>0</b>	<b>0</b>	<b>0</b>	<b>0</b>	<b>0</b>	<b>0</b>	<b>0</b>								
<b>16 = Summe der Auszahlungen aus Investitionstätigkeit</b>	<b>0,00</b>	<b>0</b>	<b>0</b>	<b>0</b>	<b>0</b>	<b>0</b>	<b>0</b>	<b>0</b>								
<b>17 = Saldo aus der Investitionstätigkeit</b>	<b>1.384,92</b>	<b>0</b>	<b>0</b>	<b>0</b>	<b>0</b>	<b>0</b>	<b>0</b>	<b>0</b>								
<b>Maßnahme: I-54001-0038</b>																
<b>Ringstraße</b>																
<b>08 = Summe der Einzahlungen aus Investitionstätigkeit</b>	<b>0,00</b>	<b>0</b>	<b>0</b>	<b>0</b>	<b>0</b>	<b>0</b>	<b>0</b>	<b>0</b>								
09 - Auszahlungen für Baumaßnahmen	0,00	0	0	0	0	35.000	0	35.000								
78520000 Auszahlungen für Tiefbaumaßnahmen	0,00	0	0	0	0	35.000	0	35.000								
<b>16 = Summe der Auszahlungen aus Investitionstätigkeit</b>	<b>0,00</b>	<b>0</b>	<b>0</b>	<b>0</b>	<b>0</b>	<b>35.000</b>	<b>0</b>	<b>35.000</b>								
<b>17 = Saldo aus der Investitionstätigkeit</b>	<b>0,00</b>	<b>0</b>	<b>0</b>	<b>0</b>	<b>0</b>	<b>-35.000</b>	<b>0</b>	<b>-35.000</b>								
<b>Maßnahme: I-54001-0040</b>																
<b>Martinstraße</b>																
<b>08 = Summe der Einzahlungen aus Investitionstätigkeit</b>	<b>0,00</b>	<b>0</b>	<b>0</b>	<b>0</b>	<b>0</b>	<b>0</b>	<b>0</b>	<b>0</b>								
09 - Auszahlungen für Baumaßnahmen	0,00	0	0	0	0	30.000	0	434.000								
78520000 Auszahlungen für Tiefbaumaßnahmen	0,00	0	0	0	0	30.000	0	434.000								
<b>16 = Summe der Auszahlungen aus Investitionstätigkeit</b>	<b>0,00</b>	<b>0</b>	<b>0</b>	<b>0</b>	<b>0</b>	<b>30.000</b>	<b>0</b>	<b>434.000</b>								
<b>17 = Saldo aus der Investitionstätigkeit</b>	<b>0,00</b>	<b>0</b>	<b>0</b>	<b>0</b>	<b>0</b>	<b>-30.000</b>	<b>0</b>	<b>-434.000</b>								
<b>Maßnahme: I-54001-0043</b>																
<b>Querweg</b>																
01 Einzahlungen aus Investitionszuwendungen	396,49	0	0	0	0	0	0	0								
02 + Einzahlungen aus Beiträgen und u. ähnlichen Entgelten	1.122,94	0	0	0	0	0	0	0								
68810000 Beiträge und ähnliche Entgelte	1.122,94	0	0	0	0	0	0	0								
<b>08 = Summe der Einzahlungen aus Investitionstätigkeit</b>	<b>1.519,43</b>	<b>0</b>	<b>0</b>	<b>0</b>	<b>0</b>	<b>0</b>	<b>0</b>	<b>0</b>								
<b>16 = Summe der Auszahlungen aus Investitionstätigkeit</b>	<b>0,00</b>	<b>0</b>	<b>0</b>	<b>0</b>	<b>0</b>	<b>0</b>	<b>0</b>	<b>0</b>								
<b>17 = Saldo aus der Investitionstätigkeit</b>	<b>1.519,43</b>	<b>0</b>	<b>0</b>	<b>0</b>	<b>0</b>	<b>0</b>	<b>0</b>	<b>0</b>								
<b>Maßnahme: I-54001-0044</b>																
<b>Oberstraße</b>																
01 Einzahlungen aus Investitionszuwendungen	12.077,27	0	0	0	0	0	0	0								
02 + Einzahlungen aus Beiträgen und u. ähnlichen Entgelten	12.084,64	0	0	0	0	0	0	0								
68810000 Beiträge und ähnliche Entgelte	12.084,64	0	0	0	0	0	0	0								
<b>08 = Summe der Einzahlungen aus Investitionstätigkeit</b>	<b>24.161,91</b>	<b>0</b>	<b>0</b>	<b>0</b>	<b>0</b>	<b>0</b>	<b>0</b>	<b>0</b>								
09 - Auszahlungen für Baumaßnahmen	476,00	0	0	0	0	0	0	0								
78520000 Auszahlungen für Tiefbaumaßnahmen	476,00	0	0	0	0	0	0	0								
<b>16 = Summe der Auszahlungen aus Investitionstätigkeit</b>	<b>476,00</b>	<b>0</b>	<b>0</b>	<b>0</b>	<b>0</b>	<b>0</b>	<b>0</b>	<b>0</b>								
<b>17 = Saldo aus der Investitionstätigkeit</b>	<b>23.685,91</b>	<b>0</b>	<b>0</b>	<b>0</b>	<b>0</b>	<b>0</b>	<b>0</b>	<b>0</b>								



# Teilfinanzhaushalt 2020

54.0.01.100

## B. Planung einzelner Investitionsmaßnahmen

**Produktbereich:** 54 Verkehrsflächen und -anlagen, ÖPNV  
**Produktgruppe:** 54.0 Verkehrsflächen und -anlagen, ÖPNV  
**Produkt:** 54.0.01 Bau von Verkehrsflächen und -anlagen, ÖPNV  
**Leistung:** 54.0.01.100 Bau von Gemeindestraßen einschließlich Teileinrichtungen

wesentlich

Investitionsmaßnahmen oberhalb der festgesetzten Wertgrenze	Ergebnis	Ansatz	Ansatz	Plan	Plan	Plan	Bisher bereit- ge- stellt	Gesamt- ein-/ auszah- lungen
	2018	2019	2020	2021	2022	2023		
	in Euro							
	1	2	3	4	5	6	7	8
<b>Maßnahme: I-54001-0054</b>								
<b>Kegeldamm</b>								
02 + Einzahlungen aus Beiträgen und u. ähnlichen Entgelten	36,45	0	0	0	0	0	0	0
68810000 Beiträge und ähnliche Entgelte	36,45	0	0	0	0	0	0	0
<b>08 = Summe der Einzahlungen aus Investitionstätigkeit</b>	<b>36,45</b>	<b>0</b>	<b>0</b>	<b>0</b>	<b>0</b>	<b>0</b>	<b>0</b>	<b>0</b>
<b>16 = Summe der Auszahlungen aus Investitionstätigkeit</b>	<b>0,00</b>	<b>0</b>	<b>0</b>	<b>0</b>	<b>0</b>	<b>0</b>	<b>0</b>	<b>0</b>
<b>17 = Saldo aus der Investitionstätigkeit</b>	<b>36,45</b>	<b>0</b>	<b>0</b>	<b>0</b>	<b>0</b>	<b>0</b>	<b>0</b>	<b>0</b>
<b>Maßnahme: I-54001-0055</b>								
<b>Skurumer Straße</b>								
01 Einzahlungen aus Investitionszuwendungen	0,00	141.000	420.000	82.000	30.000	0	0	0
02 + Einzahlungen aus Beiträgen und u. ähnlichen Entgelten	0,00	150.000	0	0	0	0	0	0
68810000 Beiträge und ähnliche Entgelte	0,00	150.000	0	0	0	0	0	0
<b>08 = Summe der Einzahlungen aus Investitionstätigkeit</b>	<b>0,00</b>	<b>291.000</b>	<b>420.000</b>	<b>82.000</b>	<b>30.000</b>	<b>0</b>	<b>0</b>	<b>0</b>
09 - Auszahlungen für Baumaßnahmen	31.971,64	300.000	650.000	0	0	0	368.144	1.068.144
78520000 Auszahlungen für Tiefbaumaßnahmen	31.971,64	300.000	650.000	0	0	0	368.144	1.068.144
<b>16 = Summe der Auszahlungen aus Investitionstätigkeit</b>	<b>31.971,64</b>	<b>300.000</b>	<b>650.000</b>	<b>0</b>	<b>0</b>	<b>0</b>	<b>368.144</b>	<b>1.068.144</b>
<b>17 = Saldo aus der Investitionstätigkeit</b>	<b>-31.971,64</b>	<b>-9.000</b>	<b>-230.000</b>	<b>82.000</b>	<b>30.000</b>	<b>0</b>	<b>-368.144</b>	<b>-1.068.144</b>
<b>Maßnahme: I-54001-0057</b>								
<b>Erikaweg</b>								
01 Einzahlungen aus Investitionszuwendungen	240,00	0	0	0	0	0	0	0
02 + Einzahlungen aus Beiträgen und u. ähnlichen Entgelten	6.307,48	0	0	0	0	0	0	0
68810000 Beiträge und ähnliche Entgelte	6.307,48	0	0	0	0	0	0	0
<b>08 = Summe der Einzahlungen aus Investitionstätigkeit</b>	<b>6.547,48</b>	<b>0</b>	<b>0</b>	<b>0</b>	<b>0</b>	<b>0</b>	<b>0</b>	<b>0</b>
<b>16 = Summe der Auszahlungen aus Investitionstätigkeit</b>	<b>0,00</b>	<b>0</b>	<b>0</b>	<b>0</b>	<b>0</b>	<b>0</b>	<b>0</b>	<b>0</b>
<b>17 = Saldo aus der Investitionstätigkeit</b>	<b>6.547,48</b>	<b>0</b>	<b>0</b>	<b>0</b>	<b>0</b>	<b>0</b>	<b>0</b>	<b>0</b>
<b>Maßnahme: I-54001-0060</b>								
<b>Hederichweg</b>								
01 Einzahlungen aus Investitionszuwendungen	8.423,13	0	0	0	0	0	0	0
02 + Einzahlungen aus Beiträgen und u. ähnlichen Entgelten	85.498,95	0	0	0	0	0	0	0
68810000 Beiträge und ähnliche Entgelte	85.498,95	0	0	0	0	0	0	0
<b>08 = Summe der Einzahlungen aus Investitionstätigkeit</b>	<b>93.922,08</b>	<b>0</b>	<b>0</b>	<b>0</b>	<b>0</b>	<b>0</b>	<b>0</b>	<b>0</b>
09 - Auszahlungen für Baumaßnahmen	428,40	0	0	0	0	0	0	0
78520000 Auszahlungen für Tiefbaumaßnahmen	428,40	0	0	0	0	0	0	0
<b>16 = Summe der Auszahlungen aus Investitionstätigkeit</b>	<b>428,40</b>	<b>0</b>	<b>0</b>	<b>0</b>	<b>0</b>	<b>0</b>	<b>0</b>	<b>0</b>
<b>17 = Saldo aus der Investitionstätigkeit</b>	<b>93.493,68</b>	<b>0</b>	<b>0</b>	<b>0</b>	<b>0</b>	<b>0</b>	<b>0</b>	<b>0</b>



# Teilfinanzhaushalt 2020

54.0.01.100

## B. Planung einzelner Investitionsmaßnahmen

**Produktbereich:** 54 Verkehrsflächen und -anlagen, ÖPNV  
**Produktgruppe:** 54.0 Verkehrsflächen und -anlagen, ÖPNV  
**Produkt:** 54.0.01 Bau von Verkehrsflächen und -anlagen, ÖPNV  
**Leistung:** 54.0.01.100 Bau von Gemeindestraßen einschließlich Teileinrichtungen

wesentlich

Investitionsmaßnahmen oberhalb der festgesetzten Wertgrenze	Ergebnis 2018	Ansatz 2019	Ansatz 2020	Plan 2021	Plan 2022	Plan 2023	Bisher bereit- ge- stellt	Gesamt- ein-/ auszah- lungen								
									in Euro							
									1	2	3	4	5	6	7	8
<b>Maßnahme: I-54001-0061 Wacholderweg</b>																
02 + Einzahlungen aus Beiträgen und u. ähnlichen Entgelten	4.123,21	0	0	0	0	0	0	0								
68810000 Beiträge und ähnliche Entgelte	4.123,21	0	0	0	0	0	0	0								
<b>08 = Summe der Einzahlungen aus Investitionstätigkeit</b>	<b>4.123,21</b>	<b>0</b>	<b>0</b>	<b>0</b>	<b>0</b>	<b>0</b>	<b>0</b>	<b>0</b>								
09 - Auszahlungen für Baumaßnahmen	120,84	0	0	0	0	0	0	0								
78520000 Auszahlungen für Tiefbaumaßnahmen	120,84	0	0	0	0	0	0	0								
<b>16 = Summe der Auszahlungen aus Investitionstätigkeit</b>	<b>120,84</b>	<b>0</b>	<b>0</b>	<b>0</b>	<b>0</b>	<b>0</b>	<b>0</b>	<b>0</b>								
<b>17 = Saldo aus der Investitionstätigkeit</b>	<b>4.002,37</b>	<b>0</b>	<b>0</b>	<b>0</b>	<b>0</b>	<b>0</b>	<b>0</b>	<b>0</b>								
<b>Maßnahme: I-54001-0062 Am Hirschsprung</b>																
01 Einzahlungen aus Investitionszuwendungen	0,00	23.800	0	0	0	0	0	0								
02 + Einzahlungen aus Beiträgen und u. ähnlichen Entgelten	806,65	170.000	0	0	0	0	0	0								
68810000 Beiträge und ähnliche Entgelte	806,65	170.000	0	0	0	0	0	0								
<b>08 = Summe der Einzahlungen aus Investitionstätigkeit</b>	<b>806,65</b>	<b>193.800</b>	<b>0</b>	<b>0</b>	<b>0</b>	<b>0</b>	<b>0</b>	<b>0</b>								
09 - Auszahlungen für Baumaßnahmen	211.217,76	0	0	0	0	0	293.320	80.000								
78520000 Auszahlungen für Tiefbaumaßnahmen	211.217,76	0	0	0	0	0	293.320	80.000								
<b>16 = Summe der Auszahlungen aus Investitionstätigkeit</b>	<b>211.217,76</b>	<b>0</b>	<b>0</b>	<b>0</b>	<b>0</b>	<b>0</b>	<b>293.320</b>	<b>80.000</b>								
<b>17 = Saldo aus der Investitionstätigkeit</b>	<b>-210.411,11</b>	<b>193.800</b>	<b>0</b>	<b>0</b>	<b>0</b>	<b>0</b>	<b>-293.320</b>	<b>-80.000</b>								
<b>Maßnahme: I-54001-0063 Lindnersweg</b>																
01 Einzahlungen aus Investitionszuwendungen	1.300,56	0	0	0	0	0	0	0								
02 + Einzahlungen aus Beiträgen und u. ähnlichen Entgelten	56.602,27	0	0	0	0	0	0	0								
68810000 Beiträge und ähnliche Entgelte	56.602,27	0	0	0	0	0	0	0								
<b>08 = Summe der Einzahlungen aus Investitionstätigkeit</b>	<b>57.902,83</b>	<b>0</b>	<b>0</b>	<b>0</b>	<b>0</b>	<b>0</b>	<b>0</b>	<b>0</b>								
09 - Auszahlungen für Baumaßnahmen	46,41	0	0	0	0	0	0	0								
78520000 Auszahlungen für Tiefbaumaßnahmen	46,41	0	0	0	0	0	0	0								
<b>16 = Summe der Auszahlungen aus Investitionstätigkeit</b>	<b>46,41</b>	<b>0</b>	<b>0</b>	<b>0</b>	<b>0</b>	<b>0</b>	<b>0</b>	<b>0</b>								
<b>17 = Saldo aus der Investitionstätigkeit</b>	<b>57.856,42</b>	<b>0</b>	<b>0</b>	<b>0</b>	<b>0</b>	<b>0</b>	<b>0</b>	<b>0</b>								
<b>Maßnahme: I-54001-0064 Friesenstraße</b>																
01 Einzahlungen aus Investitionszuwendungen	3.267,47	0	0	0	0	0	0	0								
02 + Einzahlungen aus Beiträgen und u. ähnlichen Entgelten	45.467,22	0	0	0	0	0	0	0								
68810000 Beiträge und ähnliche Entgelte	45.467,22	0	0	0	0	0	0	0								
<b>08 = Summe der Einzahlungen aus Investitionstätigkeit</b>	<b>48.734,69</b>	<b>0</b>	<b>0</b>	<b>0</b>	<b>0</b>	<b>0</b>	<b>0</b>	<b>0</b>								
<b>16 = Summe der Auszahlungen aus Investitionstätigkeit</b>	<b>0,00</b>	<b>0</b>	<b>0</b>	<b>0</b>	<b>0</b>	<b>0</b>	<b>0</b>	<b>0</b>								
<b>17 = Saldo aus der Investitionstätigkeit</b>	<b>48.734,69</b>	<b>0</b>	<b>0</b>	<b>0</b>	<b>0</b>	<b>0</b>	<b>0</b>	<b>0</b>								



# Teilfinanzhaushalt 2020

## B. Planung einzelner Investitionsmaßnahmen

Produktbereich: 54 Verkehrsflächen und -anlagen, ÖPNV  
 Produktgruppe: 54.0 Verkehrsflächen und -anlagen, ÖPNV  
 Produkt: 54.0.01 Bau von Verkehrsflächen und -anlagen, ÖPNV  
 Leistung: 54.0.01.100 Bau von Gemeindestraßen einschließlich Teileinrichtungen

wesentlich

Investitionsmaßnahmen oberhalb der festgesetzten Wertgrenze	Ergebnis 2018	Ansatz 2019	Ansatz 2020	Plan 2021	Plan 2022	Plan 2023	Bisher bereit- ge- stellt	Gesamt- ein-/ auszah- lungen								
									in Euro							
									1	2	3	4	5	6	7	8
<b>Maßnahme: I-54001-0065 Margaretenweg</b>																
01	Einzahlungen aus Investitionszuwendungen	0,00	0	0	6.100	0	0	0	0							
02	+ Einzahlungen aus Beiträgen und u. ähnlichen Entgelten	0,00	30.000	55.000	0	0	0	0	0							
68810000	Beiträge und ähnliche Entgelte	0,00	30.000	55.000	0	0	0	0	0							
<b>08</b>	<b>= Summe der Einzahlungen aus Investitionstätigkeit</b>	<b>0,00</b>	<b>30.000</b>	<b>55.000</b>	<b>6.100</b>	<b>0</b>	<b>0</b>	<b>0</b>	<b>0</b>							
09	- Auszahlungen für Baumaßnahmen	3.772,36	53.000	0	0	0	0	61.631	72.400							
78520000	Auszahlungen für Tiefbaumaßnahmen	3.772,36	53.000	0	0	0	0	61.631	72.400							
<b>16</b>	<b>= Summe der Auszahlungen aus Investitionstätigkeit</b>	<b>3.772,36</b>	<b>53.000</b>	<b>0</b>	<b>0</b>	<b>0</b>	<b>0</b>	<b>61.631</b>	<b>72.400</b>							
<b>17</b>	<b>= Saldo aus der Investitionstätigkeit</b>	<b>-3.772,36</b>	<b>-23.000</b>	<b>55.000</b>	<b>6.100</b>	<b>0</b>	<b>0</b>	<b>-61.631</b>	<b>-72.400</b>							
<b>Maßnahme: I-54001-0066 Heideweg</b>																
01	Einzahlungen aus Investitionszuwendungen	0,00	0	12.700	0	0	0	0	0							
02	+ Einzahlungen aus Beiträgen und u. ähnlichen Entgelten	0,00	80.000	150.000	0	0	0	0	0							
68810000	Beiträge und ähnliche Entgelte	0,00	80.000	150.000	0	0	0	0	0							
<b>08</b>	<b>= Summe der Einzahlungen aus Investitionstätigkeit</b>	<b>0,00</b>	<b>80.000</b>	<b>162.700</b>	<b>0</b>	<b>0</b>	<b>0</b>	<b>0</b>	<b>0</b>							
09	- Auszahlungen für Baumaßnahmen	8.580,31	160.000	0	0	0	0	178.806	207.226							
78520000	Auszahlungen für Tiefbaumaßnahmen	8.580,31	160.000	0	0	0	0	178.806	207.226							
<b>16</b>	<b>= Summe der Auszahlungen aus Investitionstätigkeit</b>	<b>8.580,31</b>	<b>160.000</b>	<b>0</b>	<b>0</b>	<b>0</b>	<b>0</b>	<b>178.806</b>	<b>207.226</b>							
<b>17</b>	<b>= Saldo aus der Investitionstätigkeit</b>	<b>-8.580,31</b>	<b>-80.000</b>	<b>162.700</b>	<b>0</b>	<b>0</b>	<b>0</b>	<b>-178.806</b>	<b>-207.226</b>							
<b>Maßnahme: I-54001-0067 Feldstraße</b>																
01	Einzahlungen aus Investitionszuwendungen	12.959,90	0	0	0	0	0	0	0							
02	+ Einzahlungen aus Beiträgen und u. ähnlichen Entgelten	39.707,68	0	0	0	0	0	0	0							
68810000	Beiträge und ähnliche Entgelte	39.707,68	0	0	0	0	0	0	0							
<b>08</b>	<b>= Summe der Einzahlungen aus Investitionstätigkeit</b>	<b>52.667,58</b>	<b>0</b>	<b>0</b>	<b>0</b>	<b>0</b>	<b>0</b>	<b>0</b>	<b>0</b>							
<b>16</b>	<b>= Summe der Auszahlungen aus Investitionstätigkeit</b>	<b>0,00</b>	<b>0</b>	<b>0</b>	<b>0</b>	<b>0</b>	<b>0</b>	<b>0</b>	<b>0</b>							
<b>17</b>	<b>= Saldo aus der Investitionstätigkeit</b>	<b>52.667,58</b>	<b>0</b>	<b>0</b>	<b>0</b>	<b>0</b>	<b>0</b>	<b>0</b>	<b>0</b>							
<b>Maßnahme: I-54001-0068 Kleine Feldstraße</b>																
01	Einzahlungen aus Investitionszuwendungen	1.514,48	0	0	0	0	0	0	0							
02	+ Einzahlungen aus Beiträgen und u. ähnlichen Entgelten	16.399,39	0	0	0	0	0	0	0							
68810000	Beiträge und ähnliche Entgelte	16.399,39	0	0	0	0	0	0	0							
<b>08</b>	<b>= Summe der Einzahlungen aus Investitionstätigkeit</b>	<b>17.913,87</b>	<b>0</b>	<b>0</b>	<b>0</b>	<b>0</b>	<b>0</b>	<b>0</b>	<b>0</b>							
<b>16</b>	<b>= Summe der Auszahlungen aus Investitionstätigkeit</b>	<b>0,00</b>	<b>0</b>	<b>0</b>	<b>0</b>	<b>0</b>	<b>0</b>	<b>0</b>	<b>0</b>							
<b>17</b>	<b>= Saldo aus der Investitionstätigkeit</b>	<b>17.913,87</b>	<b>0</b>	<b>0</b>	<b>0</b>	<b>0</b>	<b>0</b>	<b>0</b>	<b>0</b>							
<b>Maßnahme: I-54001-0069 Mühlenstraße</b>																
01	Einzahlungen aus Investitionszuwendungen	0,00	235.000	0	0	0	0	0	0							
<b>08</b>	<b>= Summe der Einzahlungen aus Investitionstätigkeit</b>	<b>0,00</b>	<b>235.000</b>	<b>0</b>	<b>0</b>	<b>0</b>	<b>0</b>	<b>0</b>	<b>0</b>							
<b>16</b>	<b>= Summe der Auszahlungen aus Investitionstätigkeit</b>	<b>0,00</b>	<b>0</b>	<b>0</b>	<b>0</b>	<b>0</b>	<b>0</b>	<b>0</b>	<b>0</b>							
<b>17</b>	<b>= Saldo aus der Investitionstätigkeit</b>	<b>0,00</b>	<b>235.000</b>	<b>0</b>	<b>0</b>	<b>0</b>	<b>0</b>	<b>0</b>	<b>0</b>							



# Teilfinanzhaushalt 2020

54.0.01.100

## B. Planung einzelner Investitionsmaßnahmen

**Produktbereich:** 54 Verkehrsflächen und -anlagen, ÖPNV  
**Produktgruppe:** 54.0 Verkehrsflächen und -anlagen, ÖPNV  
**Produkt:** 54.0.01 Bau von Verkehrsflächen und -anlagen, ÖPNV  
**Leistung:** 54.0.01.100 Bau von Gemeindestraßen einschließlich Teileinrichtungen

wesentlich

Investitionsmaßnahmen oberhalb der festgesetzten Wertgrenze	Ergebnis 2018	Ansatz 2019	Ansatz 2020	Plan 2021	Plan 2022	Plan 2023	Bisher bereit- ge- stellt	Gesamt- ein-/ auszah- lungen								
									in Euro							
									1	2	3	4	5	6	7	8
<b>Maßnahme: I-54001-0070</b>																
<b>Otto-Nagel-Straße</b>																
02 + Einzahlungen aus Beiträgen und u. ähnlichen Entgelten	1.951,25	0	0	0	0	0	0	0								
68810000 Beiträge und ähnliche Entgelte	1.951,25	0	0	0	0	0	0	0								
<b>08 = Summe der Einzahlungen aus Investitionstätigkeit</b>	<b>1.951,25</b>	<b>0</b>	<b>0</b>	<b>0</b>	<b>0</b>	<b>0</b>	<b>0</b>	<b>0</b>								
<b>16 = Summe der Auszahlungen aus Investitionstätigkeit</b>	<b>0,00</b>	<b>0</b>	<b>0</b>	<b>0</b>	<b>0</b>	<b>0</b>	<b>0</b>	<b>0</b>								
<b>17 = Saldo aus der Investitionstätigkeit</b>	<b>1.951,25</b>	<b>0</b>	<b>0</b>	<b>0</b>	<b>0</b>	<b>0</b>	<b>0</b>	<b>0</b>								
<b>Maßnahme: I-54001-0072</b>																
<b>Blumenstraße</b>																
01 Einzahlungen aus Investitionszuwendungen	7.398,80	0	0	0	0	0	0	0								
02 + Einzahlungen aus Beiträgen und u. ähnlichen Entgelten	5.600,42	140.000	0	0	0	0	0	0								
68810000 Beiträge und ähnliche Entgelte	5.600,42	140.000	0	0	0	0	0	0								
<b>08 = Summe der Einzahlungen aus Investitionstätigkeit</b>	<b>12.999,22</b>	<b>140.000</b>	<b>0</b>	<b>0</b>	<b>0</b>	<b>0</b>	<b>0</b>	<b>0</b>								
<b>16 = Summe der Auszahlungen aus Investitionstätigkeit</b>	<b>0,00</b>	<b>0</b>	<b>0</b>	<b>0</b>	<b>0</b>	<b>0</b>	<b>0</b>	<b>0</b>								
<b>17 = Saldo aus der Investitionstätigkeit</b>	<b>12.999,22</b>	<b>140.000</b>	<b>0</b>	<b>0</b>	<b>0</b>	<b>0</b>	<b>0</b>	<b>0</b>								
<b>Maßnahme: I-54001-0075</b>																
<b>Hochstraße</b>																
01 Einzahlungen aus Investitionszuwendungen	0,00	1.000	0	0	0	0	0	0								
02 + Einzahlungen aus Beiträgen und u. ähnlichen Entgelten	0,00	8.100	0	0	0	0	0	0								
68810000 Beiträge und ähnliche Entgelte	0,00	8.100	0	0	0	0	0	0								
<b>08 = Summe der Einzahlungen aus Investitionstätigkeit</b>	<b>0,00</b>	<b>9.100</b>	<b>0</b>	<b>0</b>	<b>0</b>	<b>0</b>	<b>0</b>	<b>0</b>								
09 - Auszahlungen für Baumaßnahmen	162.132,73	0	0	0	0	0	181.696	178.500								
78520000 Auszahlungen für Tiefbaumaßnahmen	162.132,73	0	0	0	0	0	181.696	178.500								
<b>16 = Summe der Auszahlungen aus Investitionstätigkeit</b>	<b>162.132,73</b>	<b>0</b>	<b>0</b>	<b>0</b>	<b>0</b>	<b>0</b>	<b>181.696</b>	<b>178.500</b>								
<b>17 = Saldo aus der Investitionstätigkeit</b>	<b>-162.132,73</b>	<b>9.100</b>	<b>0</b>	<b>0</b>	<b>0</b>	<b>0</b>	<b>-181.696</b>	<b>-178.500</b>								
<b>Maßnahme: I-54001-0076</b>																
<b>Dornbuschweg</b>																
01 Einzahlungen aus Investitionszuwendungen	14.431,58	21.700	0	0	0	0	0	0								
02 + Einzahlungen aus Beiträgen und u. ähnlichen Entgelten	0,00	142.000	142.000	0	0	0	0	0								
68810000 Beiträge und ähnliche Entgelte	0,00	142.000	142.000	0	0	0	0	0								
<b>08 = Summe der Einzahlungen aus Investitionstätigkeit</b>	<b>14.431,58</b>	<b>163.700</b>	<b>142.000</b>	<b>0</b>	<b>0</b>	<b>0</b>	<b>0</b>	<b>0</b>								
09 - Auszahlungen für Baumaßnahmen	117.968,19	0	0	0	0	0	0	0								
78520000 Auszahlungen für Tiefbaumaßnahmen	117.968,19	0	0	0	0	0	0	0								
<b>16 = Summe der Auszahlungen aus Investitionstätigkeit</b>	<b>117.968,19</b>	<b>0</b>	<b>0</b>	<b>0</b>	<b>0</b>	<b>0</b>	<b>0</b>	<b>0</b>								
<b>17 = Saldo aus der Investitionstätigkeit</b>	<b>-103.536,61</b>	<b>163.700</b>	<b>142.000</b>	<b>0</b>	<b>0</b>	<b>0</b>	<b>0</b>	<b>0</b>								



# Teilfinanzhaushalt 2020

54.0.01.100

## B. Planung einzelner Investitionsmaßnahmen

Produktbereich: 54 Verkehrsflächen und -anlagen, ÖPNV  
 Produktgruppe: 54.0 Verkehrsflächen und -anlagen, ÖPNV  
 Produkt: 54.0.01 Bau von Verkehrsflächen und -anlagen, ÖPNV  
 Leistung: 54.0.01.100 Bau von Gemeindestraßen einschließlich Teileinrichtungen

wesentlich

Investitionsmaßnahmen oberhalb der festgesetzten Wertgrenze		Ergebnis	Ansatz	Ansatz	Plan	Plan	Plan	Bisher	Gesamt-
		2018	2019	2020	2021	2022	2023	bereit-	ein-/
		in Euro							
		1	2	3	4	5	6	7	8
<b>Maßnahme: I-54001-0078</b>									
<b>Umrüstung Straßenbeleuchtung (LED-Technik)</b>									
01	Einzahlungen aus Investitionszuwendungen	79.862,34	0	0	0	0	0	0	0
08	= Summe der Einzahlungen aus Investitionstätigkeit	79.862,34	0	0	0	0	0	0	0
09	- Auszahlungen für Baumaßnahmen	91.746,42	0	0	0	0	0	514.820	250.000
78520000	Auszahlungen für Tiefbaumaßnahmen	91.746,42	0	0	0	0	0	514.820	250.000
16	= Summe der Auszahlungen aus Investitionstätigkeit	91.746,42	0	0	0	0	0	514.820	250.000
17	= Saldo aus der Investitionstätigkeit	-11.884,08	0	0	0	0	0	-514.820	-250.000
<b>Maßnahme: I-54001-0079</b>									
<b>Innerstädtische Neißebrücke</b>									
08	= Summe der Einzahlungen aus Investitionstätigkeit	0,00	0	0	0	0	0	0	0
09	- Auszahlungen für Baumaßnahmen	0,00	0	20.000	20.000	0	0	0	50.000
78520000	Auszahlungen für Tiefbaumaßnahmen	0,00	0	20.000	20.000	0	0	0	50.000
16	= Summe der Auszahlungen aus Investitionstätigkeit	0,00	0	20.000	20.000	0	0	0	50.000
17	= Saldo aus der Investitionstätigkeit	0,00	0	-20.000	-20.000	0	0	0	-50.000
<b>Erläuterungen zu den Positionen</b>									
<b>Sachkonto</b>									
78520000	Anlagen im Bau - Innerstädtische Neißebrücke	Innerstädtische deutsch-polnische Straßenverbindung im Bereich der Langen Brücke ist bisher hinsichtlich des genauen Standortes nicht untersucht worden. Um alle Belange (vorh. Straßennetz, städtebauliche Aspekte, Natur- und Denkmalschutz sowie internationaler Gewässer- und Hochwasserschutz) zu berücksichtigen und abzuwägen und Übereinkunft mit (fast) allen Trägern zu erzielen, ist die Standortuntersuchung erforderlich, einschl. der ggf. notwendigen wirtschaftlichen Betrachtungen. Ziel ist die Festlegung des abgestimmten (genehmigten) kreuzenden Fluss-km und die Nutzungsart.  Es existieren keine Erfahrungen zur Kostenermittlung für die Machbarkeitsstudie.							
<b>Maßnahme: I-54001-0081</b>									
<b>Friedhofstraße</b>									
01	Einzahlungen aus Investitionszuwendungen	0,00	0	47.000	0	0	0	0	0
08	= Summe der Einzahlungen aus Investitionstätigkeit	0,00	0	47.000	0	0	0	0	0
09	- Auszahlungen für Baumaßnahmen	0,00	75.000	250.000	0	0	0	75.000	400.000
78520000	Auszahlungen für Tiefbaumaßnahmen	0,00	75.000	250.000	0	0	0	75.000	400.000
16	= Summe der Auszahlungen aus Investitionstätigkeit	0,00	75.000	250.000	0	0	0	75.000	400.000
17	= Saldo aus der Investitionstätigkeit	0,00	-75.000	-203.000	0	0	0	-75.000	-400.000
<b>Maßnahme: I-54001-0082</b>									
<b>Luisenweg</b>									
01	Einzahlungen aus Investitionszuwendungen	0,00	16.600	0	0	0	0	0	0
02	+ Einzahlungen aus Beiträgen und u. ähnlichen Entgelten	0,00	115.800	0	0	0	0	0	0
68810000	Beiträge und ähnliche Entgelte	0,00	115.800	0	0	0	0	0	0
08	= Summe der Einzahlungen aus Investitionstätigkeit	0,00	132.400	0	0	0	0	0	0
09	- Auszahlungen für Baumaßnahmen	83.949,72	50.000	0	0	0	0	0	0
78520000	Auszahlungen für Tiefbaumaßnahmen	83.949,72	50.000	0	0	0	0	0	0
16	= Summe der Auszahlungen aus Investitionstätigkeit	83.949,72	50.000	0	0	0	0	0	0
17	= Saldo aus der Investitionstätigkeit	-83.949,72	82.400	0	0	0	0	0	0





# Teilfinanzhaushalt 2020

54.0.01.100

## B. Planung einzelner Investitionsmaßnahmen

**Produktbereich:** 54 Verkehrsflächen und -anlagen, ÖPNV  
**Produktgruppe:** 54.0 Verkehrsflächen und -anlagen, ÖPNV  
**Produkt:** 54.0.01 Bau von Verkehrsflächen und -anlagen, ÖPNV  
**Leistung:** 54.0.01.100 Bau von Gemeindestraßen einschließlich Teileinrichtungen

wesentlich

Investitionsmaßnahmen oberhalb der festgesetzten Wertgrenze	Ergebnis 2018	Ansatz 2019	Ansatz 2020	Plan 2021	Plan 2022	Plan 2023	Bisher bereit- ge- stellt	Gesamt- ein-/ auszah- lungen								
									in Euro							
									1	2	3	4	5	6	7	8
<b>Maßnahme: I-54001-0083</b>																
<b>Grabenweg</b>																
01	Einzahlungen aus Investitionszuwendungen	0,00	0	0	37.000	0	0	0	0							
<b>08</b>	<b>= Summe der Einzahlungen aus Investitionstätigkeit</b>	<b>0,00</b>	<b>0</b>	<b>0</b>	<b>37.000</b>	<b>0</b>	<b>0</b>	<b>0</b>	<b>0</b>							
09	- Auszahlungen für Baumaßnahmen	0,00	35.000	455.000	0	0	0	35.000	480.000							
	78520000 Auszahlungen für Tiefbaumaßnahmen	0,00	35.000	455.000	0	0	0	35.000	480.000							
<b>16</b>	<b>= Summe der Auszahlungen aus Investitionstätigkeit</b>	<b>0,00</b>	<b>35.000</b>	<b>455.000</b>	<b>0</b>	<b>0</b>	<b>0</b>	<b>35.000</b>	<b>480.000</b>							
<b>17</b>	<b>= Saldo aus der Investitionstätigkeit</b>	<b>0,00</b>	<b>-35.000</b>	<b>-455.000</b>	<b>37.000</b>	<b>0</b>	<b>0</b>	<b>-35.000</b>	<b>-480.000</b>							
<b>Maßnahme: I-54001-0085</b>																
<b>Am Sandberg</b>																
02	+ Einzahlungen aus Beiträgen und u. ähnlichen Entgelten	0,00	18.100	0	0	0	0	0	0							
	68810000 Beiträge und ähnliche Entgelte	0,00	18.100	0	0	0	0	0	0							
<b>08</b>	<b>= Summe der Einzahlungen aus Investitionstätigkeit</b>	<b>0,00</b>	<b>18.100</b>	<b>0</b>	<b>0</b>	<b>0</b>	<b>0</b>	<b>0</b>	<b>0</b>							
09	- Auszahlungen für Baumaßnahmen	16.681,53	0	0	0	0	0	0	0							
	78520000 Auszahlungen für Tiefbaumaßnahmen	16.681,53	0	0	0	0	0	0	0							
<b>16</b>	<b>= Summe der Auszahlungen aus Investitionstätigkeit</b>	<b>16.681,53</b>	<b>0</b>	<b>0</b>	<b>0</b>	<b>0</b>	<b>0</b>	<b>0</b>	<b>0</b>							
<b>17</b>	<b>= Saldo aus der Investitionstätigkeit</b>	<b>-16.681,53</b>	<b>18.100</b>	<b>0</b>	<b>0</b>	<b>0</b>	<b>0</b>	<b>0</b>	<b>0</b>							
<b>Maßnahme: I-54001-0086</b>																
<b>Klein Bohrauer Straße</b>																
<b>08</b>	<b>= Summe der Einzahlungen aus Investitionstätigkeit</b>	<b>0,00</b>	<b>0</b>	<b>0</b>	<b>0</b>	<b>0</b>	<b>0</b>	<b>0</b>	<b>0</b>							
09	- Auszahlungen für Baumaßnahmen	0,00	0	0	0	0	10.000	0	625.000							
	78520000 Auszahlungen für Tiefbaumaßnahmen	0,00	0	0	0	0	10.000	0	625.000							
<b>16</b>	<b>= Summe der Auszahlungen aus Investitionstätigkeit</b>	<b>0,00</b>	<b>0</b>	<b>0</b>	<b>0</b>	<b>0</b>	<b>10.000</b>	<b>0</b>	<b>625.000</b>							
<b>17</b>	<b>= Saldo aus der Investitionstätigkeit</b>	<b>0,00</b>	<b>0</b>	<b>0</b>	<b>0</b>	<b>0</b>	<b>-10.000</b>	<b>0</b>	<b>-625.000</b>							
<b>Maßnahme: I-54001-0089</b>																
<b>An der Linde</b>																
02	+ Einzahlungen aus Beiträgen und u. ähnlichen Entgelten	0,00	8.400	0	0	0	0	0	0							
	68810000 Beiträge und ähnliche Entgelte	0,00	8.400	0	0	0	0	0	0							
<b>08</b>	<b>= Summe der Einzahlungen aus Investitionstätigkeit</b>	<b>0,00</b>	<b>8.400</b>	<b>0</b>	<b>0</b>	<b>0</b>	<b>0</b>	<b>0</b>	<b>0</b>							
09	- Auszahlungen für Baumaßnahmen	16.011,94	0	0	0	0	0	0	0							
	78520000 Auszahlungen für Tiefbaumaßnahmen	16.011,94	0	0	0	0	0	0	0							
<b>16</b>	<b>= Summe der Auszahlungen aus Investitionstätigkeit</b>	<b>16.011,94</b>	<b>0</b>	<b>0</b>	<b>0</b>	<b>0</b>	<b>0</b>	<b>0</b>	<b>0</b>							
<b>17</b>	<b>= Saldo aus der Investitionstätigkeit</b>	<b>-16.011,94</b>	<b>8.400</b>	<b>0</b>	<b>0</b>	<b>0</b>	<b>0</b>	<b>0</b>	<b>0</b>							
<b>Maßnahme: I-54001-0091</b>																
<b>Buschweg</b>																
01	Einzahlungen aus Investitionszuwendungen	0,00	0	0	0	19.900	0	0	0							
02	+ Einzahlungen aus Beiträgen und u. ähnlichen Entgelten	0,00	0	0	103.100	103.100	0	0	0							
	68810000 Beiträge und ähnliche Entgelte	0,00	0	0	103.100	103.100	0	0	0							
<b>08</b>	<b>= Summe der Einzahlungen aus Investitionstätigkeit</b>	<b>0,00</b>	<b>0</b>	<b>0</b>	<b>103.100</b>	<b>123.000</b>	<b>0</b>	<b>0</b>	<b>0</b>							
09	- Auszahlungen für Baumaßnahmen	0,00	45.000	35.000	80.000	131.200	0	45.000	292.000							
	78520000 Auszahlungen für Tiefbaumaßnahmen	0,00	45.000	35.000	80.000	131.200	0	45.000	292.000							
<b>16</b>	<b>= Summe der Auszahlungen aus Investitionstätigkeit</b>	<b>0,00</b>	<b>45.000</b>	<b>35.000</b>	<b>80.000</b>	<b>131.200</b>	<b>0</b>	<b>45.000</b>	<b>292.000</b>							
<b>17</b>	<b>= Saldo aus der Investitionstätigkeit</b>	<b>0,00</b>	<b>-45.000</b>	<b>-35.000</b>	<b>23.100</b>	<b>-8.200</b>	<b>0</b>	<b>-45.000</b>	<b>-292.000</b>							



# Teilfinanzhaushalt 2020

54.0.01.100

## B. Planung einzelner Investitionsmaßnahmen

**Produktbereich:** 54 Verkehrsflächen und -anlagen, ÖPNV  
**Produktgruppe:** 54.0 Verkehrsflächen und -anlagen, ÖPNV  
**Produkt:** 54.0.01 Bau von Verkehrsflächen und -anlagen, ÖPNV  
**Leistung:** 54.0.01.100 Bau von Gemeindestraßen einschließlich Teileinrichtungen

wesentlich

Investitionsmaßnahmen oberhalb der festgesetzten Wertgrenze	Ergebnis	Ansatz	Ansatz	Plan	Plan	Plan	Bisher bereitgestellt	Gesamt-ein-/auszahlungen
	2018	2019	2020	2021	2022	2023		
	in Euro							
	1	2	3	4	5	6	7	8
<b>Maßnahme: I-54001-0092</b>								
<b>Ebereschenweg</b>								
01	Einzahlungen aus Investitionszuwendungen	1.778,21	0	10.000	0	0	0	0
02	+ Einzahlungen aus Beiträgen und u. ähnlichen Entgelten	0,00	56.400	50.100	0	0	0	0
68810000	Beiträge und ähnliche Entgelte	0,00	56.400	50.100	0	0	0	0
<b>08</b>	<b>= Summe der Einzahlungen aus Investitionstätigkeit</b>	<b>1.778,21</b>	<b>56.400</b>	<b>60.100</b>	<b>0</b>	<b>0</b>	<b>0</b>	<b>0</b>
09	- Auszahlungen für Baumaßnahmen	3.141,98	130.000	20.000	0	0	134.478	165.000
78520000	Auszahlungen für Tiefbaumaßnahmen	3.141,98	130.000	20.000	0	0	134.478	165.000
<b>16</b>	<b>= Summe der Auszahlungen aus Investitionstätigkeit</b>	<b>3.141,98</b>	<b>130.000</b>	<b>20.000</b>	<b>0</b>	<b>0</b>	<b>134.478</b>	<b>165.000</b>
<b>17</b>	<b>= Saldo aus der Investitionstätigkeit</b>	<b>-1.363,77</b>	<b>-73.600</b>	<b>40.100</b>	<b>0</b>	<b>0</b>	<b>-134.478</b>	<b>-165.000</b>
<b>Maßnahme: I-54001-0093</b>								
<b>Taubenstraße</b>								
<b>08</b>	<b>= Summe der Einzahlungen aus Investitionstätigkeit</b>	<b>0,00</b>	<b>0</b>	<b>0</b>	<b>0</b>	<b>0</b>	<b>0</b>	<b>0</b>
09	- Auszahlungen für Baumaßnahmen	0,00	0	0	0	0	0	282.000
78520000	Auszahlungen für Tiefbaumaßnahmen	0,00	0	0	0	0	0	282.000
<b>16</b>	<b>= Summe der Auszahlungen aus Investitionstätigkeit</b>	<b>0,00</b>	<b>0</b>	<b>0</b>	<b>0</b>	<b>0</b>	<b>0</b>	<b>282.000</b>
<b>17</b>	<b>= Saldo aus der Investitionstätigkeit</b>	<b>0,00</b>	<b>0</b>	<b>0</b>	<b>0</b>	<b>0</b>	<b>0</b>	<b>-282.000</b>
<b>Maßnahme: I-54001-0094</b>								
<b>Wiesenstraße</b>								
<b>08</b>	<b>= Summe der Einzahlungen aus Investitionstätigkeit</b>	<b>0,00</b>	<b>0</b>	<b>0</b>	<b>0</b>	<b>0</b>	<b>0</b>	<b>0</b>
09	- Auszahlungen für Baumaßnahmen	0,00	0	0	0	0	0	480.000
78520000	Auszahlungen für Tiefbaumaßnahmen	0,00	0	0	0	0	0	480.000
<b>16</b>	<b>= Summe der Auszahlungen aus Investitionstätigkeit</b>	<b>0,00</b>	<b>0</b>	<b>0</b>	<b>0</b>	<b>0</b>	<b>0</b>	<b>480.000</b>
<b>17</b>	<b>= Saldo aus der Investitionstätigkeit</b>	<b>0,00</b>	<b>0</b>	<b>0</b>	<b>0</b>	<b>0</b>	<b>0</b>	<b>-480.000</b>
<b>Maßnahme: I-54001-0098</b>								
<b>Buchenstraße</b>								
01	Einzahlungen aus Investitionszuwendungen	2.302,12	0	0	0	0	0	0
<b>08</b>	<b>= Summe der Einzahlungen aus Investitionstätigkeit</b>	<b>2.302,12</b>	<b>0</b>	<b>0</b>	<b>0</b>	<b>0</b>	<b>0</b>	<b>0</b>
<b>16</b>	<b>= Summe der Auszahlungen aus Investitionstätigkeit</b>	<b>0,00</b>	<b>0</b>	<b>0</b>	<b>0</b>	<b>0</b>	<b>0</b>	<b>0</b>
<b>17</b>	<b>= Saldo aus der Investitionstätigkeit</b>	<b>2.302,12</b>	<b>0</b>	<b>0</b>	<b>0</b>	<b>0</b>	<b>0</b>	<b>0</b>
<b>Maßnahme: I-54001-0100</b>								
<b>Gartenstraße</b>								
02	+ Einzahlungen aus Beiträgen und u. ähnlichen Entgelten	846,19	0	0	0	0	0	0
68810000	Beiträge und ähnliche Entgelte	846,19	0	0	0	0	0	0
<b>08</b>	<b>= Summe der Einzahlungen aus Investitionstätigkeit</b>	<b>846,19</b>	<b>0</b>	<b>0</b>	<b>0</b>	<b>0</b>	<b>0</b>	<b>0</b>
<b>16</b>	<b>= Summe der Auszahlungen aus Investitionstätigkeit</b>	<b>0,00</b>	<b>0</b>	<b>0</b>	<b>0</b>	<b>0</b>	<b>0</b>	<b>0</b>
<b>17</b>	<b>= Saldo aus der Investitionstätigkeit</b>	<b>846,19</b>	<b>0</b>	<b>0</b>	<b>0</b>	<b>0</b>	<b>0</b>	<b>0</b>



# Teilfinanzhaushalt 2020

54.0.01.100

## B. Planung einzelner Investitionsmaßnahmen

Produktbereich: 54 Verkehrsflächen und -anlagen, ÖPNV  
 Produktgruppe: 54.0 Verkehrsflächen und -anlagen, ÖPNV  
 Produkt: 54.0.01 Bau von Verkehrsflächen und -anlagen, ÖPNV  
 Leistung: 54.0.01.100 Bau von Gemeindestraßen einschließlich Teileinrichtungen

wesentlich

Investitionsmaßnahmen oberhalb der festgesetzten Wertgrenze	Ergebnis 2018	Ansatz 2019	Ansatz 2020	Plan 2021	Plan 2022	Plan 2023	Bisher bereit- ge- stellt	Gesamt- ein-/ auszah- lungen								
									in Euro							
									1	2	3	4	5	6	7	8
<b>Maßnahme: I-54001-0102 Klein Bademeuseler Straße</b>																
01	Einzahlungen aus Investitionszuwendungen	56.986,47	0	0	0	0	0	0								
08	= Summe der Einzahlungen aus Investitionstätigkeit	56.986,47	0	0	0	0	0	0								
09	- Auszahlungen für Baumaßnahmen	63.922,98	0	0	0	0	78.952	82.000								
78520000	Auszahlungen für Tiefbaumaßnahmen	63.922,98	0	0	0	0	78.952	82.000								
16	= Summe der Auszahlungen aus Investitionstätigkeit	63.922,98	0	0	0	0	78.952	82.000								
17	= Saldo aus der Investitionstätigkeit	-6.936,51	0	0	0	0	-78.952	-82.000								
<b>Maßnahme: I-54001-0106 An der Malxe</b>																
08	= Summe der Einzahlungen aus Investitionstätigkeit	0,00	0	0	0	0	0	0								
09	- Auszahlungen für Baumaßnahmen	3.433,56	0	3.800	55.000	0	3.434	58.800								
78520000	Auszahlungen für Tiefbaumaßnahmen	3.433,56	0	3.800	55.000	0	3.434	58.800								
16	= Summe der Auszahlungen aus Investitionstätigkeit	3.433,56	0	3.800	55.000	0	3.434	58.800								
17	= Saldo aus der Investitionstätigkeit	-3.433,56	0	-3.800	-55.000	0	-3.434	-58.800								
<b>Maßnahme: I-54001-0107 Falkenstraße</b>																
01	Einzahlungen aus Investitionszuwendungen	0,00	0	0	75.000	27.000	0	0								
08	= Summe der Einzahlungen aus Investitionstätigkeit	0,00	0	0	75.000	27.000	0	0								
09	- Auszahlungen für Baumaßnahmen	0,00	8.000	12.000	90.000	33.000	0	8.000								
78520000	Auszahlungen für Tiefbaumaßnahmen	0,00	8.000	12.000	90.000	33.000	0	8.000								
16	= Summe der Auszahlungen aus Investitionstätigkeit	0,00	8.000	12.000	90.000	33.000	0	8.000								
17	= Saldo aus der Investitionstätigkeit	0,00	-8.000	-12.000	-15.000	-6.000	0	-8.000								
<b>Erläuterungen zu den Positionen</b>																
<b>Sachkonto</b>																
78520000	Anlagen im Bau - Falkenstraße Fördermittelantrag "LEADER" Förderung 75 v.H.  Baukosten 115.000 Euro Planung 20.000 Euro VE 2021 = 90.000 Euro VE 2020 = 33.000 Euro															
<b>Maßnahme: I-54001-0109 Goethestraße</b>																
08	= Summe der Einzahlungen aus Investitionstätigkeit	0,00	0	0	0	0	0	0								
09	- Auszahlungen für Baumaßnahmen	2.940,70	10.000	61.000	0	0	12.941	71.000								
78520000	Auszahlungen für Tiefbaumaßnahmen	2.940,70	10.000	61.000	0	0	12.941	71.000								
16	= Summe der Auszahlungen aus Investitionstätigkeit	2.940,70	10.000	61.000	0	0	12.941	71.000								
17	= Saldo aus der Investitionstätigkeit	-2.940,70	-10.000	-61.000	0	0	-12.941	-71.000								



# Teilfinanzhaushalt 2020

54.0.01.100

## B. Planung einzelner Investitionsmaßnahmen

Produktbereich: 54 Verkehrsflächen und -anlagen, ÖPNV  
 Produktgruppe: 54.0 Verkehrsflächen und -anlagen, ÖPNV  
 Produkt: 54.0.01 Bau von Verkehrsflächen und -anlagen, ÖPNV  
 Leistung: 54.0.01.100 Bau von Gemeindestraßen einschließlich Teileinrichtungen

wesentlich

Investitionsmaßnahmen oberhalb der festgesetzten Wertgrenze	Ergebnis 2018	Ansatz 2019	Ansatz 2020	Plan 2021	Plan 2022	Plan 2023	Bisher bereit- ge- stellt	Gesamt- ein-/ auszah- lungen								
									in Euro							
									1	2	3	4	5	6	7	8
<b>Maßnahme: I-54001-0110</b>																
<b>An der Rennbahn</b>																
08 = Summe der Einzahlungen aus Investitionstätigkeit	0,00	0	0	0	0	0	0	0								
09 - Auszahlungen für Baumaßnahmen	3.638,80	0	10.000	69.000	0	0	3.639	79.000								
78520000 Auszahlungen für Tiefbaumaßnahmen	3.638,80	0	10.000	69.000	0	0	3.639	79.000								
16 = Summe der Auszahlungen aus Investitionstätigkeit	3.638,80	0	10.000	69.000	0	0	3.639	79.000								
17 = Saldo aus der Investitionstätigkeit	-3.638,80	0	-10.000	-69.000	0	0	-3.639	-79.000								
<b>Maßnahme: I-54001-0113</b>																
<b>Muskauer Straße</b>																
01 Einzahlungen aus Investitionszuwendungen	0,00	161.000	110.000	7.000	0	0	161.000	305.000								
08 = Summe der Einzahlungen aus Investitionstätigkeit	0,00	161.000	110.000	7.000	0	0	161.000	305.000								
09 - Auszahlungen für Baumaßnahmen	0,00	215.000	245.000	0	0	0	215.000	552.000								
78520000 Auszahlungen für Tiefbaumaßnahmen	0,00	215.000	245.000	0	0	0	215.000	552.000								
16 = Summe der Auszahlungen aus Investitionstätigkeit	0,00	215.000	245.000	0	0	0	215.000	552.000								
17 = Saldo aus der Investitionstätigkeit	0,00	-54.000	-135.000	7.000	0	0	-54.000	-247.000								
<b>Maßnahme: I-54001-0115</b>																
<b>Siedlerweg</b>																
08 = Summe der Einzahlungen aus Investitionstätigkeit	0,00	0	0	0	0	0	0	0								
09 - Auszahlungen für Baumaßnahmen	1.487,49	5.300	28.000	0	0	0	6.787	33.300								
78520000 Auszahlungen für Tiefbaumaßnahmen	1.487,49	5.300	28.000	0	0	0	6.787	33.300								
16 = Summe der Auszahlungen aus Investitionstätigkeit	1.487,49	5.300	28.000	0	0	0	6.787	33.300								
17 = Saldo aus der Investitionstätigkeit	-1.487,49	-5.300	-28.000	0	0	0	-6.787	-33.300								
<b>Maßnahme: I-54001-0116</b>																
<b>Hermann-Löns-Straße</b>																
08 = Summe der Einzahlungen aus Investitionstätigkeit	0,00	0	0	0	0	0	0	0								
09 - Auszahlungen für Baumaßnahmen	2.946,58	10.000	57.000	0	0	0	12.947	67.000								
78520000 Auszahlungen für Tiefbaumaßnahmen	2.946,58	10.000	57.000	0	0	0	12.947	67.000								
16 = Summe der Auszahlungen aus Investitionstätigkeit	2.946,58	10.000	57.000	0	0	0	12.947	67.000								
17 = Saldo aus der Investitionstätigkeit	-2.946,58	-10.000	-57.000	0	0	0	-12.947	-67.000								
<b>Maßnahme: I-54001-0117</b>																
<b>Noßdorfer Straße</b>																
08 = Summe der Einzahlungen aus Investitionstätigkeit	0,00	0	0	0	0	0	0	0								
09 - Auszahlungen für Baumaßnahmen	0,00	10.000	0	0	0	0	10.000	101.000								
78520000 Auszahlungen für Tiefbaumaßnahmen	0,00	10.000	0	0	0	0	10.000	101.000								
16 = Summe der Auszahlungen aus Investitionstätigkeit	0,00	10.000	0	0	0	0	10.000	101.000								
17 = Saldo aus der Investitionstätigkeit	0,00	-10.000	0	0	0	0	-10.000	-101.000								



# Teilfinanzhaushalt 2020

54.0.01.100

## B. Planung einzelner Investitionsmaßnahmen

Produktbereich: 54 Verkehrsflächen und -anlagen, ÖPNV  
 Produktgruppe: 54.0 Verkehrsflächen und -anlagen, ÖPNV  
 Produkt: 54.0.01 Bau von Verkehrsflächen und -anlagen, ÖPNV  
 Leistung: 54.0.01.100 Bau von Gemeindestraßen einschließlich Teileinrichtungen

wesentlich

Investitionsmaßnahmen oberhalb der festgesetzten Wertgrenze		Ergebnis 2018	Ansatz 2019	Ansatz 2020	Plan 2021	Plan 2022	Plan 2023	Bisher bereit- ge- stellt	Gesamt- ein-/ auszah- lungen
		1	2	3	4	5	6	7	8
<b>Maßnahme: I-54001-0121</b>									
<b>Waldwege</b>									
01	Einzahlungen aus Investitionszuwendungen	33.686,72	49.000	88.200	100.000	100.000	100.000	0	0
08	= Summe der Einzahlungen aus Investitionstätigkeit	33.686,72	49.000	88.200	100.000	100.000	100.000	0	0
09	- Auszahlungen für Baumaßnahmen	33.186,72	49.000	103.200	100.000	100.000	100.000	88.606	452.200
78520000	Auszahlungen für Tiefbaumaßnahmen	33.186,72	49.000	103.200	100.000	100.000	100.000	88.606	452.200
16	= Summe der Auszahlungen aus Investitionstätigkeit	33.186,72	49.000	103.200	100.000	100.000	100.000	88.606	452.200
17	= Saldo aus der Investitionstätigkeit	500,00	0	-15.000	0	0	0	-88.606	-452.200
<b>Erläuterungen zu den Positionen</b>									
<b>Sachkonto</b>									
78520000	Anlagen im Bau - Waldwege Erstmalige Instandsetzung Waldwege in Groß Bademeusel Förderung grds. 100 v.H.								
<b>Maßnahme: I-54001-0122</b>									
<b>Wiesenweg</b>									
02	+ Einzahlungen aus Beiträgen und u. ähnlichen Entgelten	0,00	23.000	0	0	0	0	0	0
68810000	Beiträge und ähnliche Entgelte	0,00	23.000	0	0	0	0	0	0
08	= Summe der Einzahlungen aus Investitionstätigkeit	0,00	23.000	0	0	0	0	0	0
09	- Auszahlungen für Baumaßnahmen	943,93	27.700	0	0	0	0	28.644	27.700
78520000	Auszahlungen für Tiefbaumaßnahmen	943,93	27.700	0	0	0	0	28.644	27.700
16	= Summe der Auszahlungen aus Investitionstätigkeit	943,93	27.700	0	0	0	0	28.644	27.700
17	= Saldo aus der Investitionstätigkeit	-943,93	-4.700	0	0	0	0	-28.644	-27.700
<b>Maßnahme: I-54001-0124</b>									
<b>Virchowstraße</b>									
08	= Summe der Einzahlungen aus Investitionstätigkeit	0,00	0	0	0	0	0	0	0
09	- Auszahlungen für Baumaßnahmen	0,00	0	0	0	0	30.000	0	640.000
78520000	Auszahlungen für Tiefbaumaßnahmen	0,00	0	0	0	0	30.000	0	640.000
16	= Summe der Auszahlungen aus Investitionstätigkeit	0,00	0	0	0	0	30.000	0	640.000
17	= Saldo aus der Investitionstätigkeit	0,00	0	0	0	0	-30.000	0	-640.000
<b>Maßnahme: I-54001-0125</b>									
<b>Heinrich-Werner-Straße (inkl. Brücke)</b>									
08	= Summe der Einzahlungen aus Investitionstätigkeit	0,00	0	0	0	0	0	0	0
09	- Auszahlungen für Baumaßnahmen	0,00	0	10.000	30.000	0	0	0	40.000
78520000	Auszahlungen für Tiefbaumaßnahmen	0,00	0	10.000	30.000	0	0	0	40.000
16	= Summe der Auszahlungen aus Investitionstätigkeit	0,00	0	10.000	30.000	0	0	0	40.000
17	= Saldo aus der Investitionstätigkeit	0,00	0	-10.000	-30.000	0	0	0	-40.000



# Teilfinanzhaushalt 2020

54.0.01.100

## B. Planung einzelner Investitionsmaßnahmen

Produktbereich: 54 Verkehrsflächen und -anlagen, ÖPNV  
 Produktgruppe: 54.0 Verkehrsflächen und -anlagen, ÖPNV  
 Produkt: 54.0.01 Bau von Verkehrsflächen und -anlagen, ÖPNV  
 Leistung: 54.0.01.100 Bau von Gemeindestraßen einschließlich Teileinrichtungen

wesentlich

Investitionsmaßnahmen oberhalb der festgesetzten Wertgrenze	Ergebnis 2018	Ansatz 2019	Ansatz 2020	Plan 2021	Plan 2022	Plan 2023	Bisher bereit- ge- stellt	Gesamt- ein-/ auszah- lungen								
									in Euro							
									1	2	3	4	5	6	7	8
<b>Maßnahme: I-54001-0127</b>																
<b>Parkstraße</b>																
08 = Summe der Einzahlungen aus Investitionstätigkeit	0,00	0	0	0	0	0	0	0								
09 - Auszahlungen für Baumaßnahmen	0,00	0	0	0	0	0	0	368.000								
78520000 Auszahlungen für Tiefbaumaßnahmen	0,00	0	0	0	0	0	0	368.000								
16 = Summe der Auszahlungen aus Investitionstätigkeit	0,00	0	0	0	0	0	0	368.000								
17 = Saldo aus der Investitionstätigkeit	0,00	0	0	0	0	0	0	-368.000								
<b>Maßnahme: I-54001-9987</b>																
<b>Orientierungs- und Leitsystem</b>																
01 Einzahlungen aus Investitionszuwendungen	0,00	203.000	0	0	0	0	203.000	273.750								
08 = Summe der Einzahlungen aus Investitionstätigkeit	0,00	203.000	0	0	0	0	203.000	273.750								
09 - Auszahlungen für Baumaßnahmen	0,00	252.200	0	0	0	0	252.200	432.200								
78530000 Auszahlungen für sonstige Baumaßnahmen	0,00	252.200	0	0	0	0	252.200	432.200								
16 = Summe der Auszahlungen aus Investitionstätigkeit	0,00	252.200	0	0	0	0	252.200	432.200								
17 = Saldo aus der Investitionstätigkeit	0,00	-49.200	0	0	0	0	-49.200	-158.450								
<b>Maßnahme: I-54001-9989</b>																
<b>Straßenbau allgemein</b>																
02 + Einzahlungen aus Beiträgen und u. ähnlichen Entgelten	9.371,28	30.000	0	0	0	0	0	0								
68810000 Beiträge und ähnliche Entgelte	9.371,28	30.000	0	0	0	0	0	0								
08 = Summe der Einzahlungen aus Investitionstätigkeit	9.371,28	30.000	0	0	0	0	0	0								
16 = Summe der Auszahlungen aus Investitionstätigkeit	0,00	0	0	0	0	0	0	0								
17 = Saldo aus der Investitionstätigkeit	9.371,28	30.000	0	0	0	0	0	0								
<b>Maßnahme: I-54001-9991</b>																
<b>Erwerb von übrigem Sachanlagevermögen - Straßen und Teileinrichtungen</b>																
08 = Summe der Einzahlungen aus Investitionstätigkeit	0,00	0	0	0	0	0	0	0								
12 - Auszahlungen für den Erwerb von Grundstücken, grundstücksgleichen Rechten und Gebäuden	2.766,80	2.500	2.500	2.500	0	0	8.386	15.000								
78210000 Auszahlungen für den Erwerb von Grundstücken, grundstücksgleichen Rechten und Gebäuden	2.766,80	2.500	2.500	2.500	0	0	8.386	15.000								
16 = Summe der Auszahlungen aus Investitionstätigkeit	2.766,80	2.500	2.500	2.500	0	0	8.386	15.000								
17 = Saldo aus der Investitionstätigkeit	-2.766,80	-2.500	-2.500	-2.500	0	0	-8.386	-15.000								
<b>Maßnahme: I-54001-9993</b>																
<b>Grunderwerb Verkehrsflächen</b>																
08 = Summe der Einzahlungen aus Investitionstätigkeit	0,00	0	0	0	0	0	0	0								
12 - Auszahlungen für den Erwerb von Grundstücken, grundstücksgleichen Rechten und Gebäuden	88.913,00	3.000	1.000	1.000	1.000	0	110.665	12.200								
78210000 Auszahlungen für den Erwerb von Grundstücken, grundstücksgleichen Rechten und Gebäuden	88.913,00	3.000	1.000	1.000	1.000	0	110.665	12.200								
16 = Summe der Auszahlungen aus Investitionstätigkeit	88.913,00	3.000	1.000	1.000	1.000	0	110.665	12.200								
17 = Saldo aus der Investitionstätigkeit	-88.913,00	-3.000	-1.000	-1.000	-1.000	0	-110.665	-12.200								

**Teilfinanzhaushalt 2020****54.0.01.100****B. Planung einzelner Investitionsmaßnahmen**

<b>Produktbereich:</b>	<b>54</b>	Verkehrsflächen und -anlagen, ÖPNV
<b>Produktgruppe:</b>	<b>54.0</b>	Verkehrsflächen und -anlagen, ÖPNV
<b>Produkt:</b>	<b>54.0.01</b>	Bau von Verkehrsflächen und -anlagen, ÖPNV
<b>Leistung:</b>	<b>54.0.01.100</b>	Bau von Gemeindestraßen einschließlich Teileinrichtungen

wesentlich



# Teilfinanzhaushalt 2020

## B. Planung einzelner Investitionsmaßnahmen

Produktbereich: 54 Verkehrsflächen und -anlagen, ÖPNV  
 Produktgruppe: 54.0 Verkehrsflächen und -anlagen, ÖPNV  
 Produkt: 54.0.01 Bau von Verkehrsflächen und -anlagen, ÖPNV  
 Leistung: 54.0.01.200 Bau von Teileinrichtungen an Kreisstraßen

wesentlich

	Investitionsmaßnahmen oberhalb der festgesetzten Wertgrenze	Ergebnis	Ansatz	Ansatz	Plan	Plan	Plan	Bisher bereit- ge- stellt	Gesamt- ein-/ auszah- lungen
		2018	2019	2020	2021	2022	2023		
		in Euro							
		1	2	3	4	5	6	7	8
<b>Maßnahme: I-54001-0055</b>									
<b>Skurumer Straße</b>									
01	Einzahlungen aus Investitionszuwendungen	106.551,92	117.000	0	0	0	0	0	0
<b>08</b>	<b>= Summe der Einzahlungen aus Investitionstätigkeit</b>	<b>106.551,92</b>	<b>117.000</b>	<b>0</b>	<b>0</b>	<b>0</b>	<b>0</b>	<b>0</b>	<b>0</b>
09	- Auszahlungen für Baumaßnahmen	79.599,85	125.000	0	0	0	0	204.600	180.000
	78520000 Auszahlungen für Tiefbaumaßnahmen	79.599,85	125.000	0	0	0	0	204.600	180.000
<b>16</b>	<b>= Summe der Auszahlungen aus Investitionstätigkeit</b>	<b>79.599,85</b>	<b>125.000</b>	<b>0</b>	<b>0</b>	<b>0</b>	<b>0</b>	<b>204.600</b>	<b>180.000</b>
<b>17</b>	<b>= Saldo aus der Investitionstätigkeit</b>	<b>26.952,07</b>	<b>-8.000</b>	<b>0</b>	<b>0</b>	<b>0</b>	<b>0</b>	<b>-204.600</b>	<b>-180.000</b>
<b>Maßnahme: I-54001-0104</b>									
<b>Domsdorfer Straße</b>									
01	Einzahlungen aus Investitionszuwendungen	99.205,54	13.300	0	0	0	0	0	0
02	+ Einzahlungen aus Beiträgen und u. ähnlichen Entgelten	0,00	103.500	0	0	0	0	0	0
	68810000 Beiträge und ähnliche Entgelte	0,00	103.500	0	0	0	0	0	0
<b>08</b>	<b>= Summe der Einzahlungen aus Investitionstätigkeit</b>	<b>99.205,54</b>	<b>116.800</b>	<b>0</b>	<b>0</b>	<b>0</b>	<b>0</b>	<b>0</b>	<b>0</b>
09	- Auszahlungen für Baumaßnahmen	284.706,25	0	0	0	0	0	360.177	379.000
	78520000 Auszahlungen für Tiefbaumaßnahmen	284.706,25	0	0	0	0	0	360.177	379.000
<b>16</b>	<b>= Summe der Auszahlungen aus Investitionstätigkeit</b>	<b>284.706,25</b>	<b>0</b>	<b>0</b>	<b>0</b>	<b>0</b>	<b>0</b>	<b>360.177</b>	<b>379.000</b>
<b>17</b>	<b>= Saldo aus der Investitionstätigkeit</b>	<b>-185.500,71</b>	<b>116.800</b>	<b>0</b>	<b>0</b>	<b>0</b>	<b>0</b>	<b>-360.177</b>	<b>-379.000</b>
<b>Maßnahme: I-54001-0113</b>									
<b>Muskauer Straße</b>									
01	Einzahlungen aus Investitionszuwendungen	52.321,94	0	0	0	0	0	0	0
<b>08</b>	<b>= Summe der Einzahlungen aus Investitionstätigkeit</b>	<b>52.321,94</b>	<b>0</b>	<b>0</b>	<b>0</b>	<b>0</b>	<b>0</b>	<b>0</b>	<b>0</b>
09	- Auszahlungen für Baumaßnahmen	54.522,88	0	0	0	0	0	66.482	141.000
	78520000 Auszahlungen für Tiefbaumaßnahmen	54.522,88	0	0	0	0	0	66.482	141.000
<b>16</b>	<b>= Summe der Auszahlungen aus Investitionstätigkeit</b>	<b>54.522,88</b>	<b>0</b>	<b>0</b>	<b>0</b>	<b>0</b>	<b>0</b>	<b>66.482</b>	<b>141.000</b>
<b>17</b>	<b>= Saldo aus der Investitionstätigkeit</b>	<b>-2.200,94</b>	<b>0</b>	<b>0</b>	<b>0</b>	<b>0</b>	<b>0</b>	<b>-66.482</b>	<b>-141.000</b>





# Teilfinanzhaushalt 2020

54.0.01.400

## B. Planung einzelner Investitionsmaßnahmen

**Produktbereich:** 54 Verkehrsflächen und -anlagen, ÖPNV  
**Produktgruppe:** 54.0 Verkehrsflächen und -anlagen, ÖPNV  
**Produkt:** 54.0.01 Bau von Verkehrsflächen und -anlagen, ÖPNV  
**Leistung:** 54.0.01.400 Bau von Teileinrichtungen an Bundesstraßen

wesentlich

Investitionsmaßnahmen oberhalb der festgesetzten Wertgrenze	Ergebnis 2018	Ansatz 2019	Ansatz 2020	Plan 2021	Plan 2022	Plan 2023	Bisher bereit- ge- stellt	Gesamt- ein-/ auszah- lungen								
									in Euro							
									1	2	3	4	5	6	7	8
<b>Maßnahme: I-54001-0006</b>																
<b>Euloer Straße</b>																
01	Einzahlungen aus Investitionszuwendungen	0,00	0	0	135.000	79.000	30.000	0	244.000							
<b>08</b>	<b>= Summe der Einzahlungen aus Investitionstätigkeit</b>	<b>0,00</b>	<b>0</b>	<b>0</b>	<b>135.000</b>	<b>79.000</b>	<b>30.000</b>	<b>0</b>	<b>244.000</b>							
09	- Auszahlungen für Baumaßnahmen	0,00	0	60.000	300.000	200.000	80.000	0	640.000							
78520000	Auszahlungen für Tiefbaumaßnahmen	0,00	0	60.000	300.000	200.000	80.000	0	640.000							
<b>16</b>	<b>= Summe der Auszahlungen aus Investitionstätigkeit</b>	<b>0,00</b>	<b>0</b>	<b>60.000</b>	<b>300.000</b>	<b>200.000</b>	<b>80.000</b>	<b>0</b>	<b>640.000</b>							
<b>17</b>	<b>= Saldo aus der Investitionstätigkeit</b>	<b>0,00</b>	<b>0</b>	<b>-60.000</b>	<b>-165.000</b>	<b>-121.000</b>	<b>-50.000</b>	<b>0</b>	<b>-396.000</b>							
<b>Maßnahme: I-54001-0077</b>																
<b>Spremberger Straße</b>																
01	Einzahlungen aus Investitionszuwendungen	128.111,58	86.400	0	0	0	0	0	0							
02	+ Einzahlungen aus Beiträgen und u. ähnlichen Entgelten	0,00	330.000	330.000	0	0	0	0	0							
68810000	Beiträge und ähnliche Entgelte	0,00	330.000	330.000	0	0	0	0	0							
<b>08</b>	<b>= Summe der Einzahlungen aus Investitionstätigkeit</b>	<b>128.111,58</b>	<b>416.400</b>	<b>330.000</b>	<b>0</b>	<b>0</b>	<b>0</b>	<b>0</b>	<b>0</b>							
09	- Auszahlungen für Baumaßnahmen	178.060,71	0	0	0	0	0	0	0							
78520000	Auszahlungen für Tiefbaumaßnahmen	178.060,71	0	0	0	0	0	0	0							
<b>16</b>	<b>= Summe der Auszahlungen aus Investitionstätigkeit</b>	<b>178.060,71</b>	<b>0</b>	<b>0</b>	<b>0</b>	<b>0</b>	<b>0</b>	<b>0</b>	<b>0</b>							
<b>17</b>	<b>= Saldo aus der Investitionstätigkeit</b>	<b>-49.949,13</b>	<b>416.400</b>	<b>330.000</b>	<b>0</b>	<b>0</b>	<b>0</b>	<b>0</b>	<b>0</b>							
<b>Maßnahme: I-54001-0087</b>																
<b>Radweg B112</b>																
<b>08</b>	<b>= Summe der Einzahlungen aus Investitionstätigkeit</b>	<b>0,00</b>	<b>0</b>	<b>0</b>	<b>0</b>	<b>0</b>	<b>0</b>	<b>0</b>	<b>0</b>							
09	- Auszahlungen für Baumaßnahmen	0,00	0	0	0	0	0	0	145.000							
78520000	Auszahlungen für Tiefbaumaßnahmen	0,00	0	0	0	0	0	0	145.000							
<b>16</b>	<b>= Summe der Auszahlungen aus Investitionstätigkeit</b>	<b>0,00</b>	<b>0</b>	<b>0</b>	<b>0</b>	<b>0</b>	<b>0</b>	<b>0</b>	<b>145.000</b>							
<b>17</b>	<b>= Saldo aus der Investitionstätigkeit</b>	<b>0,00</b>	<b>0</b>	<b>0</b>	<b>0</b>	<b>0</b>	<b>0</b>	<b>0</b>	<b>-145.000</b>							
<b>Maßnahme: I-54001-0112</b>																
<b>Cottbuser Straße</b>																
01	Einzahlungen aus Investitionszuwendungen	0,00	0	0	3.000	0	0	0	212.000							
<b>08</b>	<b>= Summe der Einzahlungen aus Investitionstätigkeit</b>	<b>0,00</b>	<b>0</b>	<b>0</b>	<b>3.000</b>	<b>0</b>	<b>0</b>	<b>0</b>	<b>212.000</b>							
09	- Auszahlungen für Baumaßnahmen	16.582,39	0	20.000	3.000	48.000	50.000	16.582	581.000							
78520000	Auszahlungen für Tiefbaumaßnahmen	16.582,39	0	20.000	3.000	48.000	50.000	16.582	581.000							
<b>16</b>	<b>= Summe der Auszahlungen aus Investitionstätigkeit</b>	<b>16.582,39</b>	<b>0</b>	<b>20.000</b>	<b>3.000</b>	<b>48.000</b>	<b>50.000</b>	<b>16.582</b>	<b>581.000</b>							
<b>17</b>	<b>= Saldo aus der Investitionstätigkeit</b>	<b>-16.582,39</b>	<b>0</b>	<b>-20.000</b>	<b>0</b>	<b>-48.000</b>	<b>-50.000</b>	<b>-16.582</b>	<b>-369.000</b>							
<b>Maßnahme: I-54001-0123</b>																
<b>Hauptstraße OT Bohrau</b>																
<b>08</b>	<b>= Summe der Einzahlungen aus Investitionstätigkeit</b>	<b>0,00</b>	<b>0</b>	<b>0</b>	<b>0</b>	<b>0</b>	<b>0</b>	<b>0</b>	<b>0</b>							
09	- Auszahlungen für Baumaßnahmen	0,00	10.000	0	0	0	0	10.000	353.000							
78520000	Auszahlungen für Tiefbaumaßnahmen	0,00	10.000	0	0	0	0	10.000	353.000							
<b>16</b>	<b>= Summe der Auszahlungen aus Investitionstätigkeit</b>	<b>0,00</b>	<b>10.000</b>	<b>0</b>	<b>0</b>	<b>0</b>	<b>0</b>	<b>10.000</b>	<b>353.000</b>							
<b>17</b>	<b>= Saldo aus der Investitionstätigkeit</b>	<b>0,00</b>	<b>-10.000</b>	<b>0</b>	<b>0</b>	<b>0</b>	<b>0</b>	<b>-10.000</b>	<b>-353.000</b>							



## Teilfinanzhaushalt 2020

54.0.01.400

## B. Planung einzelner Investitionsmaßnahmen

Produktbereich:	54	Verkehrsflächen und -anlagen, ÖPNV
Produktgruppe:	54.0	Verkehrsflächen und -anlagen, ÖPNV
Produkt:	54.0.01	Bau von Verkehrsflächen und -anlagen, ÖPNV
Leistung:	54.0.01.400	Bau von Teileinrichtungen an Bundesstraßen

wesentlich

Investitionsmaßnahmen oberhalb der festgesetzten Wertgrenze	Ergebnis	Ansatz	Ansatz	Plan	Plan	Plan	Bisher bereit- ge- stellt	Gesamt- ein-/ auszah- lungen
	2018	2019	2020	2021	2022	2023		
	in Euro							
	1	2	3	4	5	6	7	8
<b>Maßnahme: I-54001-9991</b>								
<b>Erwerb von übrigem Sachanlagevermögen - Straßen und Teileinrichtungen</b>								
08 = Summe der Einzahlungen aus Investitionstätigkeit	0,00	0	0	0	0	0	0	0
12 - Auszahlungen für den Erwerb von Grundstücken, grundstücksgleichen Rechten und Gebäuden	0,00	2.500	2.500	2.500	0	0	0	0
78210000 Auszahlungen für den Erwerb von Grundstücken, grundstücksgleichen Rechten und Gebäuden	0,00	2.500	2.500	2.500	0	0	0	0
16 = Summe der Auszahlungen aus Investitionstätigkeit	0,00	2.500	2.500	2.500	0	0	0	0
17 = Saldo aus der Investitionstätigkeit	0,00	-2.500	-2.500	-2.500	0	0	0	0



## Teilfinanzhaushalt 2020

54.0.02.100

## B. Planung einzelner Investitionsmaßnahmen

Produktbereich:	54	Verkehrsflächen und -anlagen, ÖPNV
Produktgruppe:	54.0	Verkehrsflächen und -anlagen, ÖPNV
Produkt:	54.0.02	Unterhaltung von Verkehrsflächen und -anlagen, ÖPNV
Leistung:	54.0.02.100	Unterhaltung von Gemeindestraßen

wesentlich

Investitionsmaßnahmen oberhalb der festgesetzten Wertgrenze	Ergebnis	Ansatz	Ansatz	Plan	Plan	Plan	Bisher bereit- ge- stellt	Gesamt- ein-/ auszah- lungen
	2018	2019	2020	2021	2022	2023		
	in Euro							
	1	2	3	4	5	6	7	8
<b>Maßnahme: I-54002-9991</b> <b>Erwerb von übrigem Sachanlagevermögen - Unterhaltung von</b> <b>Gemeindestraßen</b>								
08 = Summe der Einzahlungen aus Investitionstätigkeit	0,00	0	0	0	0	0	0	0
13 - Auszahlungen für den Erwerb von übrigem Sachanlagevermögen	4.325,57	24.500	56.000	8.000	8.000	8.000	17.874	47.000
78310000 Auszahlungen für den Erwerb von übrigem Sachanlagevermögen	2.975,00	11.500	38.000	4.000	4.000	4.000	17.874	47.000
78320000 Auszahlungen für den Erwerb von geringwertigen Wirtschaftsgütern	1.350,57	13.000	18.000	4.000	4.000	4.000	0	0
16 = Summe der Auszahlungen aus Investitionstätigkeit	4.325,57	24.500	56.000	8.000	8.000	8.000	17.874	47.000
17 = Saldo aus der Investitionstätigkeit	-4.325,57	-24.500	-56.000	-8.000	-8.000	-8.000	-17.874	-47.000



## Teilfinanzhaushalt 2020

54.5.01.100

## B. Planung einzelner Investitionsmaßnahmen

Produktbereich:	54	Verkehrsflächen und -anlagen, ÖPNV
Produktgruppe:	54.5	Straßenreinigung
Produkt:	54.5.01	Straßenreinigung und Winterdienst
Leistung:	54.5.01.100	Straßenreinigung und Winterdienst

wesentlich

Investitionsmaßnahmen oberhalb der festgesetzten Wertgrenze	Ergebnis	Ansatz	Ansatz	Plan	Plan	Plan	Bisher bereit- ge- stellt	Gesamt- ein-/ auszah- lungen
	2018	2019	2020	2021	2022	2023		
	1	2	3	4	5	6		
in Euro								
<b>Maßnahme: I-54501-9990</b> <b>Straßenreinigung / Winterdienst - Fahrzeuge</b>								
08 = Summe der Einzahlungen aus Investitionstätigkeit	0,00	0	0	0	0	0	0	0
13 - Auszahlungen für den Erwerb von übrigem Sachanlagevermögen	123.581,50	0	0	0	0	0	0	0
78310000 Auszahlungen für den Erwerb von übrigem Sachanlagevermögen	123.581,50	0	0	0	0	0	0	0
16 = Summe der Auszahlungen aus Investitionstätigkeit	123.581,50	0	0	0	0	0	0	0
17 = Saldo aus der Investitionstätigkeit	-123.581,50	0	0	0	0	0	0	0



## Teilfinanzhaushalt 2020

55.1.01.100

## B. Planung einzelner Investitionsmaßnahmen

Produktbereich:	55	Natur- und Landschaftspflege
Produktgruppe:	55.1	Öffentliches Grün und Landschaftsbau
Produkt:	55.1.01	Bau öffentlicher Grünanlagen
Leistung:	55.1.01.100	Bau von öffentlichen Grünanlagen

wesentlich

Investitionsmaßnahmen oberhalb der festgesetzten Wertgrenze	Ergebnis 2018	Ansatz 2019	Ansatz 2020	Plan 2021	Plan 2022	Plan 2023	Bisher bereit- ge- stellt	Gesamt- ein-/ auszah- lungen								
									in Euro							
									1	2	3	4	5	6	7	8
<b>Maßnahme: I-55101-0005</b>																
<b>Dorfanger</b>																
01	Einzahlungen aus Investitionszuwendungen	0,00	81.500	266.000	49.000	0	0	0	0							
<b>08</b>	<b>= Summe der Einzahlungen aus Investitionstätigkeit</b>	<b>0,00</b>	<b>81.500</b>	<b>266.000</b>	<b>49.000</b>	<b>0</b>	<b>0</b>	<b>0</b>	<b>0</b>							
09	- Auszahlungen für Baumaßnahmen	8.376,76	108.000	355.000	65.000	0	0	139.632	598.000							
78530000	Auszahlungen für sonstige Baumaßnahmen	8.376,76	108.000	355.000	65.000	0	0	139.632	598.000							
<b>16</b>	<b>= Summe der Auszahlungen aus Investitionstätigkeit</b>	<b>8.376,76</b>	<b>108.000</b>	<b>355.000</b>	<b>65.000</b>	<b>0</b>	<b>0</b>	<b>139.632</b>	<b>598.000</b>							
<b>17</b>	<b>= Saldo aus der Investitionstätigkeit</b>	<b>-8.376,76</b>	<b>-26.500</b>	<b>-89.000</b>	<b>-16.000</b>	<b>0</b>	<b>0</b>	<b>-139.632</b>	<b>-598.000</b>							
<b>Erläuterungen zu den Positionen</b>																
<b>Sachkonto</b>																
78530000	Anlagen im Bau - Dorfanger															
	2020															
	Dorfentw.konz. Keune	15.000,00 €	LEADER	80 % Förderung												
	Planung und Bau Freizeitareal Keune	125.000,00 €	LEADER	75 % Förderung												
	Anger Noßdorf	215.000,00 €	LEADER	75 % Förderung												
	2021															
	Anger Sacro Bus- u. FW- Treff	50.000,00 €	LEADER	75 % Förderung												
	Dorfentw.konz. Keune	15.000,00 €	LEADER	80 % Förderung												
<b>Maßnahme: I-55101-9990</b>																
<b>Erwerb von übrigem Sachanlagevermögen</b>																
<b>08</b>	<b>= Summe der Einzahlungen aus Investitionstätigkeit</b>	<b>0,00</b>	<b>0</b>	<b>0</b>	<b>0</b>	<b>0</b>	<b>0</b>	<b>0</b>	<b>0</b>							
12	- Auszahlungen für den Erwerb von Grundstücken, grundstücksgleichen Rechten und Gebäuden	0,00	0	10.000	0	0	0	0	0							
78210000	Auszahlungen für den Erwerb von Grundstücken, grundstücksgleichen Rechten und Gebäuden	0,00	0	10.000	0	0	0	0	0							
13	- Auszahlungen für den Erwerb von übrigem Sachanlagevermögen	0,00	11.000	8.000	8.000	0	0	0	0							
78310000	Auszahlungen für den Erwerb von übrigem Sachanlagevermögen	0,00	10.500	7.000	7.000	0	0	0	0							
78320000	Auszahlungen für den Erwerb von geringwertigen Wirtschaftsgütern	0,00	500	1.000	1.000	0	0	0	0							
<b>16</b>	<b>= Summe der Auszahlungen aus Investitionstätigkeit</b>	<b>0,00</b>	<b>11.000</b>	<b>18.000</b>	<b>8.000</b>	<b>0</b>	<b>0</b>	<b>0</b>	<b>0</b>							
<b>17</b>	<b>= Saldo aus der Investitionstätigkeit</b>	<b>0,00</b>	<b>-11.000</b>	<b>-18.000</b>	<b>-8.000</b>	<b>0</b>	<b>0</b>	<b>0</b>	<b>0</b>							



# Teilfinanzhaushalt 2020

## 55.1.01.200

### B. Planung einzelner Investitionsmaßnahmen

<b>Produktbereich:</b>	<b>55</b>	Natur- und Landschaftspflege
<b>Produktgruppe:</b>	<b>55.1</b>	Öffentliches Grün und Landschaftsbau
<b>Produkt:</b>	<b>55.1.01</b>	Bau öffentlicher Grünanlagen
<b>Leistung:</b>	<b>55.1.01.200</b>	Bau von Spielplätzen

wesentlich

Investitionsmaßnahmen oberhalb der festgesetzten Wertgrenze	Ergebnis	Ansatz	Ansatz	Plan	Plan	Plan	Bisher bereit- ge- stellt	Gesamt- ein-/ auszah- lungen
	2018	2019	2020	2021	2022	2023		
	1	2	3	4	5	6		
in Euro								
<b>Maßnahme: I-55101-9990</b> <b>Erwerb von übrigem Sachanlagevermögen</b>								
<b>08 = Summe der Einzahlungen aus Investitionstätigkeit</b>	<b>0,00</b>	<b>0</b>	<b>0</b>	<b>0</b>	<b>0</b>	<b>0</b>	<b>0</b>	<b>0</b>
12 - Auszahlungen für den Erwerb von Grundstücken, grundstücksgleichen Rechten und Gebäuden	0,00	15.000	35.000	15.000	0	0	0	0
78210000 Auszahlungen für den Erwerb von Grundstücken, grundstücksgleichen Rechten und Gebäuden	0,00	15.000	35.000	15.000	0	0	0	0
<b>16 = Summe der Auszahlungen aus Investitionstätigkeit</b>	<b>0,00</b>	<b>15.000</b>	<b>35.000</b>	<b>15.000</b>	<b>0</b>	<b>0</b>	<b>0</b>	<b>0</b>
<b>17 = Saldo aus der Investitionstätigkeit</b>	<b>0,00</b>	<b>-15.000</b>	<b>-35.000</b>	<b>-15.000</b>	<b>0</b>	<b>0</b>	<b>0</b>	<b>0</b>



# Teilfinanzhaushalt 2020

## B. Planung einzelner Investitionsmaßnahmen

Produktbereich: 55 Natur- und Landschaftspflege  
 Produktgruppe: 55.1 Öffentliches Grün und Landschaftsbau  
 Produkt: 55.1.02 Unterhaltung öffentlicher Grünanlagen  
 Leistung: 55.1.02.100 Unterhaltung öffentlicher Grünanlagen

wesentlich

Investitionsmaßnahmen oberhalb der festgesetzten Wertgrenze	Ergebnis	Ansatz	Ansatz	Plan	Plan	Plan	Bisher bereit- ge- stellt	Gesamt- ein-/ auszah- lungen
	2018	2019	2020	2021	2022	2023		
	in Euro							
	1	2	3	4	5	6	7	8
<b>Maßnahme: I-55102-0001</b>								
<b>Grünwesen - Fahrzeuge</b>								
08 = Summe der Einzahlungen aus Investitionstätigkeit	0,00	0	0	0	0	0	0	0
13 - Auszahlungen für den Erwerb von übrigem Sachanlagevermögen	0,00	0	0	0	0	0	6.208	6.208
78310000 Auszahlungen für den Erwerb von übrigem Sachanlagevermögen	0,00	0	0	0	0	0	6.208	6.208
16 = Summe der Auszahlungen aus Investitionstätigkeit	0,00	0	0	0	0	0	6.208	6.208
17 = Saldo aus der Investitionstätigkeit	0,00	0	0	0	0	0	-6.208	-6.208
<b>Maßnahme: I-55102-9991</b>								
<b>Erwerb von übrigem Sachanlagevermögen</b>								
08 = Summe der Einzahlungen aus Investitionstätigkeit	0,00	0	0	0	0	0	0	0
13 - Auszahlungen für den Erwerb von übrigem Sachanlagevermögen	3.707,97	12.000	40.800	35.000	26.000	35.000	33.829	8.000
78310000 Auszahlungen für den Erwerb von übrigem Sachanlagevermögen	2.878,85	5.000	30.500	25.000	25.000	25.000	33.829	8.000
78320000 Auszahlungen für den Erwerb von geringwertigen Wirtschaftsgütern	829,12	7.000	10.300	10.000	1.000	10.000	0	0
16 = Summe der Auszahlungen aus Investitionstätigkeit	3.707,97	12.000	40.800	35.000	26.000	35.000	33.829	8.000
17 = Saldo aus der Investitionstätigkeit	-3.707,97	-12.000	-40.800	-35.000	-26.000	-35.000	-33.829	-8.000



## Teilfinanzhaushalt 2020

55.1.02.200

## B. Planung einzelner Investitionsmaßnahmen

Produktbereich:	55	Natur- und Landschaftspflege
Produktgruppe:	55.1	Öffentliches Grün und Landschaftsbau
Produkt:	55.1.02	Unterhaltung öffentlicher Grünanlagen
Leistung:	55.1.02.200	Unterhaltung von Spielplätzen

wesentlich

Investitionsmaßnahmen oberhalb der festgesetzten Wertgrenze	Ergebnis	Ansatz	Ansatz	Plan	Plan	Plan	Bisher bereit- ge- stellt	Gesamt- ein-/ auszah- lungen
	2018	2019	2020	2021	2022	2023		
	in Euro							
	1	2	3	4	5	6	7	8
<b>Maßnahme: I-55102-9992</b> <b>Erwerb von übrigem Sachanlagevermögen - Unterhaltung von</b> <b>Spielplätzen</b>								
08 = Summe der Einzahlungen aus Investitionstätigkeit	0,00	0	0	0	0	0	0	0
13 - Auszahlungen für den Erwerb von übrigem Sachanlagevermögen	1.750,32	13.000	13.000	18.400	19.000	9.000	6.313	51.313
78310000 Auszahlungen für den Erwerb von übrigem Sachanlagevermögen	0,00	5.000	5.000	10.000	10.000	5.000	6.313	51.313
78320000 Auszahlungen für den Erwerb von geringwertigen Wirtschaftsgütern	1.750,32	8.000	8.000	8.400	9.000	4.000	0	0
16 = Summe der Auszahlungen aus Investitionstätigkeit	1.750,32	13.000	13.000	18.400	19.000	9.000	6.313	51.313
17 = Saldo aus der Investitionstätigkeit	-1.750,32	-13.000	-13.000	-18.400	-19.000	-9.000	-6.313	-51.313





## Teilfinanzhaushalt 2020

55.1.03.100

## B. Planung einzelner Investitionsmaßnahmen

Produktbereich:	55	Natur- und Landschaftspflege
Produktgruppe:	55.1	Öffentliches Grün und Landschaftsbau
Produkt:	55.1.03	Rosengarten
Leistung:	55.1.03.100	Rosengarten

wesentlich

Investitionsmaßnahmen oberhalb der festgesetzten Wertgrenze	Ergebnis	Ansatz	Ansatz	Plan	Plan	Plan	Bisher bereit- ge- stellt	Gesamt- ein-/ auszah- lungen
	2018	2019	2020	2021	2022	2023		
	in Euro							
	1	2	3	4	5	6	7	8
<b>Maßnahme: I-55103-0001</b> <b>Rosengarten - Fahrzeuge</b>								
08 = Summe der Einzahlungen aus Investitionstätigkeit	0,00	0	0	0	0	0	0	0
13 - Auszahlungen für den Erwerb von übrigem Sachanlagevermögen	0,00	0	0	0	0	0	92.305	92.305
78310000 Auszahlungen für den Erwerb von übrigem Sachanlagevermögen	0,00	0	0	0	0	0	92.305	92.305
16 = Summe der Auszahlungen aus Investitionstätigkeit	0,00	0	0	0	0	0	92.305	92.305
17 = Saldo aus der Investitionstätigkeit	0,00	0	0	0	0	0	-92.305	-92.305
<b>Maßnahme: I-55103-9990</b> <b>Erwerb von übrigem Sachanlagevermögen - Rosengarten</b>								
08 = Summe der Einzahlungen aus Investitionstätigkeit	0,00	0	0	0	0	0	0	0
13 - Auszahlungen für den Erwerb von übrigem Sachanlagevermögen	26.693,39	28.000	39.000	35.000	8.000	15.000	86.852	162.655
78310000 Auszahlungen für den Erwerb von übrigem Sachanlagevermögen	15.232,00	20.000	25.000	30.000	3.000	10.000	86.852	162.655
78320000 Auszahlungen für den Erwerb von geringwertigen Wirtschaftsgütern	11.461,39	8.000	14.000	5.000	5.000	5.000	0	0
16 = Summe der Auszahlungen aus Investitionstätigkeit	26.693,39	28.000	39.000	35.000	8.000	15.000	86.852	162.655
17 = Saldo aus der Investitionstätigkeit	-26.693,39	-28.000	-39.000	-35.000	-8.000	-15.000	-86.852	-162.655



# Teilfinanzhaushalt 2020

## B. Planung einzelner Investitionsmaßnahmen

Produktbereich: 55 Natur- und Landschaftspflege  
Produktgruppe: 55.1 Öffentliches Grün und Landschaftsbau  
Produkt: 55.1.04 Gebäudeverwaltung Rosengarten  
Leistung: 55.1.04.100 Rosengarten

wesentlich

Investitionsmaßnahmen oberhalb der festgesetzten Wertgrenze	Ergebnis 2018	Ansatz 2019	Ansatz 2020	Plan 2021	Plan 2022	Plan 2023	Bisher bereitgestellt	Gesamt-ein-/auszahlungen								
									in Euro							
									1	2	3	4	5	6	7	8
<b>Maßnahme: I-55104-0002</b>																
<b>Rosengarten - Betriebsvorrichtungen</b>																
08 = Summe der Einzahlungen aus Investitionstätigkeit	0,00	0	0	0	0	0	0	0								
13 - Auszahlungen für den Erwerb von übrigem Sachanlagevermögen	0,00	0	0	0	0	0	171.599	30.000								
78310000 Auszahlungen für den Erwerb von übrigem Sachanlagevermögen	0,00	0	0	0	0	0	171.599	30.000								
16 = Summe der Auszahlungen aus Investitionstätigkeit	0,00	0	0	0	0	0	171.599	30.000								
17 = Saldo aus der Investitionstätigkeit	0,00	0	0	0	0	0	-171.599	-30.000								
<b>Maßnahme: I-55104-0003</b>																
<b>Rosengarten - Interreg V</b>																
01 Einzahlungen aus Investitionszuwendungen	0,00	240.000	476.000	238.000	210.000	0	0	0								
08 = Summe der Einzahlungen aus Investitionstätigkeit	0,00	240.000	476.000	238.000	210.000	0	0	0								
09 - Auszahlungen für Baumaßnahmen	570,00	280.000	560.000	280.000	0	0	0	0								
78530000 Auszahlungen für sonstige Baumaßnahmen	570,00	280.000	560.000	280.000	0	0	0	0								
16 = Summe der Auszahlungen aus Investitionstätigkeit	570,00	280.000	560.000	280.000	0	0	0	0								
17 = Saldo aus der Investitionstätigkeit	-570,00	-40.000	-84.000	-42.000	210.000	0	0	0								
<b>Erläuterungen zu den Positionen</b>																
<b>Sachkonto</b>																
78530000 Anlagen im Bau - Rosengarten Interreg V																
	Gemeinsames Vorhaben mit Partnergemeinde Brody															
	Förderung ist zugesichert 85 v.H. INTERREG V-A															
	Maßnahmen im Ostdeutschen Rosengarten/Wehrinsel															
	- Überwinterungshaus,															
	- Neuerrichtung Info-Punkt (ehemal. Org-büro)															
	- Unterstellter Edelrosenbeet,															
	VE 2021=200.000 Euro															
<b>Maßnahme: I-55104-9990</b>																
<b>Erwerb von übrigem Sachanlagevermögen - Rosengarten</b>																
08 = Summe der Einzahlungen aus Investitionstätigkeit	0,00	0	0	0	0	0	0	0								
13 - Auszahlungen für den Erwerb von übrigem Sachanlagevermögen	0,00	6.000	6.000	6.000	5.000	0	0	0								
78310000 Auszahlungen für den Erwerb von übrigem Sachanlagevermögen	0,00	5.000	5.000	5.000	5.000	0	0	0								
78320000 Auszahlungen für den Erwerb von geringwertigen Wirtschaftsgütern	0,00	1.000	1.000	1.000	0	0	0	0								
16 = Summe der Auszahlungen aus Investitionstätigkeit	0,00	6.000	6.000	6.000	5.000	0	0	0								
17 = Saldo aus der Investitionstätigkeit	0,00	-6.000	-6.000	-6.000	-5.000	0	0	0								



# Teilfinanzhaushalt 2020

55.2.01.100

## B. Planung einzelner Investitionsmaßnahmen

**Produktbereich:** 55 Natur- und Landschaftspflege  
**Produktgruppe:** 55.2 Öffentliche Gewässer  
**Produkt:** 55.2.01 Öffentliche Gewässer  
**Leistung:** 55.2.01.100 Öffentliche Gewässer

wesentlich

Investitionsmaßnahmen oberhalb der festgesetzten Wertgrenze	Ergebnis	Ansatz	Ansatz	Plan	Plan	Plan	Bisher bereit- ge- stellt	Gesamt- ein-/ auszah- lungen
	2018	2019	2020	2021	2022	2023		
	in Euro							
	1	2	3	4	5	6	7	8
<b>Maßnahme: I-55201-0001</b>								
<b>Umlaufgraben Euloer Bruch</b>								
01 Einzahlungen aus Investitionszuwendungen	0,00	0	313.200	126.800	0	0	0	0
<b>08 = Summe der Einzahlungen aus Investitionstätigkeit</b>	<b>0,00</b>	<b>0</b>	<b>313.200</b>	<b>126.800</b>	<b>0</b>	<b>0</b>	<b>0</b>	<b>0</b>
09 - Auszahlungen für Baumaßnahmen	0,00	0	280.000	126.800	0	0	0	0
78530000 Auszahlungen für sonstige Baumaßnahmen	0,00	0	280.000	126.800	0	0	0	0
<b>16 = Summe der Auszahlungen aus Investitionstätigkeit</b>	<b>0,00</b>	<b>0</b>	<b>280.000</b>	<b>126.800</b>	<b>0</b>	<b>0</b>	<b>0</b>	<b>0</b>
<b>17 = Saldo aus der Investitionstätigkeit</b>	<b>0,00</b>	<b>0</b>	<b>33.200</b>	<b>0</b>	<b>0</b>	<b>0</b>	<b>0</b>	<b>0</b>

### Erläuterungen zu den Positionen

#### Sachkonto

78530000 Anlagen im Bau - Umlaufgraben Euloer Bruch  
 2020: Planung und Bau 280.000,00 € 100 % Förderung durch Stiftung Naturschutzfonds(NF) Bbg  
 Sanierung Umlaufgraben Euloer Bruch  
 2021: Planung und Bau 126.800,00 € 100 % Förderung durch Stiftung NF Bbg (VE)  
 VE 2021=126.800 Euro



## Teilfinanzhaushalt 2020

55.3.01.100

## B. Planung einzelner Investitionsmaßnahmen

Produktbereich:	55	Natur- und Landschaftspflege
Produktgruppe:	55.3	Friedhofs- und Bestattungswesen
Produkt:	55.3.01	Friedhöfe
Leistung:	55.3.01.100	Friedhöfe

wesentlich

Investitionsmaßnahmen oberhalb der festgesetzten Wertgrenze	Ergebnis	Ansatz	Ansatz	Plan	Plan	Plan	Bisher bereit- ge- stellt	Gesamt- ein-/ auszah- lungen
	2018	2019	2020	2021	2022	2023		
	in Euro							
	1	2	3	4	5	6	7	8
<b>Maßnahme: I-55301-0001</b> <b>Friedhöfe - Fahrzeuge</b>								
08 = Summe der Einzahlungen aus Investitionstätigkeit	0,00	0	0	0	0	0	0	0
13 - Auszahlungen für den Erwerb von übrigem Sachanlagevermögen	0,00	0	0	0	0	0	48.787	162.000
78310000 Auszahlungen für den Erwerb von übrigem Sachanlagevermögen	0,00	0	0	0	0	0	48.787	162.000
16 = Summe der Auszahlungen aus Investitionstätigkeit	0,00	0	0	0	0	0	48.787	162.000
17 = Saldo aus der Investitionstätigkeit	0,00	0	0	0	0	0	-48.787	-162.000
<b>Maßnahme: I-55301-9990</b> <b>Erwerb von übrigem Sachanlagevermögen - Friedhöfe</b>								
08 = Summe der Einzahlungen aus Investitionstätigkeit	0,00	0	0	0	0	0	0	0
13 - Auszahlungen für den Erwerb von übrigem Sachanlagevermögen	4.418,37	16.000	20.000	19.000	19.000	19.000	89.737	165.000
78310000 Auszahlungen für den Erwerb von übrigem Sachanlagevermögen	0,00	3.000	10.000	10.000	10.000	10.000	89.737	165.000
78320000 Auszahlungen für den Erwerb von geringwertigen Wirtschaftsgütern	4.418,37	13.000	10.000	9.000	9.000	9.000	0	0
16 = Summe der Auszahlungen aus Investitionstätigkeit	4.418,37	16.000	20.000	19.000	19.000	19.000	89.737	165.000
17 = Saldo aus der Investitionstätigkeit	-4.418,37	-16.000	-20.000	-19.000	-19.000	-19.000	-89.737	-165.000



## Teilfinanzhaushalt 2020

55.3.01.200

## B. Planung einzelner Investitionsmaßnahmen

**Produktbereich:** 55 Natur- und Landschaftspflege  
**Produktgruppe:** 55.3 Friedhofs- und Bestattungswesen  
**Produkt:** 55.3.01 Friedhöfe  
**Leistung:** 55.3.01.200 Ehrenhaine und Kriegsgräber

wesentlich

Investitionsmaßnahmen oberhalb der festgesetzten Wertgrenze	Ergebnis 2018	Ansatz 2019	Ansatz 2020	Plan 2021	Plan 2022	Plan 2023	Bisher bereit- ge- stellt	Gesamt- ein-/ auszah- lungen								
									in Euro							
									1	2	3	4	5	6	7	8
<b>Maßnahme: I-55301-0002</b> <b>Ehrenhaine und Kriegsgräber</b>																
<b>08 = Summe der Einzahlungen aus Investitionstätigkeit</b>	<b>0,00</b>	<b>0</b>	<b>0</b>	<b>0</b>	<b>0</b>	<b>0</b>	<b>0</b>	<b>0</b>								
12 - Auszahlungen für den Erwerb von Grundstücken, grundstücksgleichen Rechten und Gebäuden	0,00	0	1.000	1.000	1.000	1.000	5.356	40.000								
78210000 Auszahlungen für den Erwerb von Grundstücken, grundstücksgleichen Rechten und Gebäuden	0,00	0	1.000	1.000	1.000	1.000	5.356	40.000								
<b>16 = Summe der Auszahlungen aus Investitionstätigkeit</b>	<b>0,00</b>	<b>0</b>	<b>1.000</b>	<b>1.000</b>	<b>1.000</b>	<b>1.000</b>	<b>5.356</b>	<b>40.000</b>								
<b>17 = Saldo aus der Investitionstätigkeit</b>	<b>0,00</b>	<b>0</b>	<b>-1.000</b>	<b>-1.000</b>	<b>-1.000</b>	<b>-1.000</b>	<b>-5.356</b>	<b>-40.000</b>								



## Teilfinanzhaushalt 2020

57.3.03.100

## B. Planung einzelner Investitionsmaßnahmen

Produktbereich:	57	Wirtschaft und Tourismus
Produktgruppe:	57.3	Allgemeine Einrichtungen
Produkt:	57.3.03	Dorfgemeinschaftshäuser
Leistung:	57.3.03.100	Dorfgemeinschaftshäuser

wesentlich

Investitionsmaßnahmen oberhalb der festgesetzten Wertgrenze	Ergebnis	Ansatz	Ansatz	Plan	Plan	Plan	Bisher bereit- ge- stellt	Gesamt- ein-/ auszah- lungen
	2018	2019	2020	2021	2022	2023		
	1	2	3	4	5	6		
in Euro								
<b>Maßnahme: I-57303-0003</b> <b>Freizeittreff Bohrau</b>								
08 = Summe der Einzahlungen aus Investitionstätigkeit	0,00	0	0	0	0	0	0	0
09 - Auszahlungen für Baumaßnahmen	0,00	40.000	30.000	10.000	0	0	57.786	120.000
78510000 Auszahlungen für Hochbaumaßnahmen	0,00	40.000	30.000	10.000	0	0	57.786	120.000
16 = Summe der Auszahlungen aus Investitionstätigkeit	0,00	40.000	30.000	10.000	0	0	57.786	120.000
17 = Saldo aus der Investitionstätigkeit	0,00	-40.000	-30.000	-10.000	0	0	-57.786	-120.000
<b>Erläuterungen zu den Positionen</b>								
<b>Sachkonto</b>								
78510000 Anlagen im Bau - Freizeittreff Bohrau nur Eigenmittel veranschlagt Förderantrag über LEADER 75 v.H.								
<b>Maßnahme: I-57303-0006</b> <b>Ortsteil Klein Jamno</b>								
01 Einzahlungen aus Investitionszuwendungen	119.507,83	26.200	0	0	0	0	0	0
08 = Summe der Einzahlungen aus Investitionstätigkeit	119.507,83	26.200	0	0	0	0	0	0
09 - Auszahlungen für Baumaßnahmen	195.684,41	35.000	0	0	0	0	0	0
78510000 Auszahlungen für Hochbaumaßnahmen	195.684,41	35.000	0	0	0	0	0	0
16 = Summe der Auszahlungen aus Investitionstätigkeit	195.684,41	35.000	0	0	0	0	0	0
17 = Saldo aus der Investitionstätigkeit	-76.176,58	-8.800	0	0	0	0	0	0
<b>Maßnahme: I-57303-9991</b> <b>Dorfgemeinschaftshäuser - Erwerb von übrigem Sachanlagevermögen</b>								
08 = Summe der Einzahlungen aus Investitionstätigkeit	0,00	0	0	0	0	0	0	0
12 - Auszahlungen für den Erwerb von Grundstücken, grundstücksgleichen Rechten und Gebäuden	2.082,50	0	0	0	0	0	0	0
78210000 Auszahlungen für den Erwerb von Grundstücken, grundstücksgleichen Rechten und Gebäuden	2.082,50	0	0	0	0	0	0	0
13 - Auszahlungen für den Erwerb von übrigem Sachanlagevermögen	0,00	6.000	1.000	1.000	15.000	0	1.198	18.000
78310000 Auszahlungen für den Erwerb von übrigem Sachanlagevermögen	0,00	5.000	0	0	0	0	0	0
78320000 Auszahlungen für den Erwerb von geringwertigen Wirtschaftsgütern	0,00	1.000	1.000	1.000	15.000	0	1.198	18.000
16 = Summe der Auszahlungen aus Investitionstätigkeit	2.082,50	6.000	1.000	1.000	15.000	0	1.198	18.000
17 = Saldo aus der Investitionstätigkeit	-2.082,50	-6.000	-1.000	-1.000	-15.000	0	-1.198	-18.000



# Teilfinanzhaushalt 2020

61.1.02.100

## B. Planung einzelner Investitionsmaßnahmen

<b>Produktbereich:</b>	<b>61</b>	Allgemeine Finanzwirtschaft
<b>Produktgruppe:</b>	<b>61.1</b>	Steuern, allgemeine Zuweisungen, Umlagen
<b>Produkt:</b>	<b>61.1.02</b>	Allgemeine Zuweisungen und Umlagen
<b>Leistung:</b>	<b>61.1.02.100</b>	Allgemeine Zuweisungen und Umlagen

wesentlich

Investitionsmaßnahmen oberhalb der festgesetzten Wertgrenze	Ergebnis	Ansatz	Ansatz	Plan	Plan	Plan	Bisher bereit- ge- stellt	Gesamt- ein-/ auszah- lungen
	2018	2019	2020	2021	2022	2023		
	in Euro							
	1	2	3	4	5	6	7	8
<b>Maßnahme: I-61102-0001</b> <b>Investive Schlüsselzuweisung</b>								
01 Einzahlungen aus Investitionszuwendungen	648.933,00	433.000	861.000	880.000	910.000	930.000	0	0
08 = Summe der Einzahlungen aus Investitionstätigkeit	648.933,00	433.000	861.000	880.000	910.000	930.000	0	0
16 = Summe der Auszahlungen aus Investitionstätigkeit	0,00	0	0	0	0	0	0	0
17 = Saldo aus der Investitionstätigkeit	648.933,00	433.000	861.000	880.000	910.000	930.000	0	0



## Teilfinanzhaushalt 2020

71.1.02.100

## B. Planung einzelner Investitionsmaßnahmen

Produktbereich:	71	Stiftungen
Produktgruppe:	71.1	Stiftungen
Produkt:	71.1.02	Stiftung Horno
Leistung:	71.1.02.100	Stiftung Horno

wesentlich

Investitionsmaßnahmen oberhalb der festgesetzten Wertgrenze	Ergebnis	Ansatz	Ansatz	Plan	Plan	Plan	Bisher bereit- ge- stellt	Gesamt- ein-/ auszah- lungen
	2018	2019	2020	2021	2022	2023		
	1	2	3	4	5	6		
in Euro								
<b>Maßnahme: I-71102-0002</b> <b>Stiftung Horno - Ausleihungen</b>								
07 + Sonstige Einzahlungen aus Investitionstätigkeit	750,00	0	0	0	0	0	0	0
68680000 Rückflüsse von Ausleihungen / Sonstiger inländischer Bereich	750,00	0	0	0	0	0	0	0
<b>08 = Summe der Einzahlungen aus Investitionstätigkeit</b>	<b>750,00</b>	<b>0</b>	<b>0</b>	<b>0</b>	<b>0</b>	<b>0</b>	<b>0</b>	<b>0</b>
16 = Summe der Auszahlungen aus Investitionstätigkeit	0,00	0	0	0	0	0	0	0
<b>17 = Saldo aus der Investitionstätigkeit</b>	<b>750,00</b>	<b>0</b>	<b>0</b>	<b>0</b>	<b>0</b>	<b>0</b>	<b>0</b>	<b>0</b>
<b>Maßnahme: I-71102-9990</b> <b>Erwerb von übrigem Sachanlagevermögen - Stiftung Horno</b>								
01 Einzahlungen aus Investitionszuwendungen	1.535,24	900.000	550.000	0	0	0	0	0
<b>08 = Summe der Einzahlungen aus Investitionstätigkeit</b>	<b>1.535,24</b>	<b>900.000</b>	<b>550.000</b>	<b>0</b>	<b>0</b>	<b>0</b>	<b>0</b>	<b>0</b>
13 - Auszahlungen für den Erwerb von übrigem Sachanlagevermögen	6.108,76	0	0	0	0	0	0	0
78310000 Auszahlungen für den Erwerb von übrigem Sachanlagevermögen	3.982,48	0	0	0	0	0	0	0
78320000 Auszahlungen für den Erwerb von geringwertigen Wirtschaftsgütern	2.126,28	0	0	0	0	0	0	0
<b>16 = Summe der Auszahlungen aus Investitionstätigkeit</b>	<b>6.108,76</b>	<b>0</b>	<b>0</b>	<b>0</b>	<b>0</b>	<b>0</b>	<b>0</b>	<b>0</b>
<b>17 = Saldo aus der Investitionstätigkeit</b>	<b>-4.573,52</b>	<b>900.000</b>	<b>550.000</b>	<b>0</b>	<b>0</b>	<b>0</b>	<b>0</b>	<b>0</b>





## Teilfinanzhaushalt 2020

71.1.03.100

## B. Planung einzelner Investitionsmaßnahmen

Produktbereich:	71	Stiftungen
Produktgruppe:	71.1	Stiftungen
Produkt:	71.1.03	Gebäudeverwaltung Stiftung Horno
Leistung:	71.1.03.100	Stiftung Horno

wesentlich

Investitionsmaßnahmen oberhalb der festgesetzten Wertgrenze	Ergebnis	Ansatz	Ansatz	Plan	Plan	Plan	Bisher bereit- ge- stellt	Gesamt- ein-/ auszah- lungen
	2018	2019	2020	2021	2022	2023		
	1	2	3	4	5	6		
in Euro								
<b>Maßnahme: I-71103-0001</b> <b>Baumaßnahmen Stiftung Horno</b>								
08 = Summe der Einzahlungen aus Investitionstätigkeit	0,00	0	0	0	0	0	0	0
09 - Auszahlungen für Baumaßnahmen	0,00	900.000	550.000	0	0	0	0	0
78530000 Auszahlungen für sonstige Baumaßnahmen	0,00	900.000	550.000	0	0	0	0	0
16 = Summe der Auszahlungen aus Investitionstätigkeit	0,00	900.000	550.000	0	0	0	0	0
17 = Saldo aus der Investitionstätigkeit	0,00	-900.000	-550.000	0	0	0	0	0
<b>Erläuterungen zu den Positionen</b>								
<b>Sachkonto</b>								
78530000 Anlagen im Bau - Stiftung Horno Fertigstellung Gebäude Pfälzer Str. 1 A Wohnen im Alter (Tagespflege und 5 WE) Vermieter die Stiftung Horno								
<b>Maßnahme: I-71103-0002</b> <b>Grundstücke, grundstücksgleiche Rechte Stiftung Horno</b>								
04 + Einzahlungen aus der Veräußerung von Grundstücken, grundstücksgleichen Rechten und Gebäuden	18.434,46	0	0	0	0	0	0	0
68210000 Einzahlungen aus der Veräußerung von Grundstücken, grundstücksgleichen Rechten und Gebäuden	18.434,46	0	0	0	0	0	0	0
08 = Summe der Einzahlungen aus Investitionstätigkeit	18.434,46	0	0	0	0	0	0	0
16 = Summe der Auszahlungen aus Investitionstätigkeit	0,00	0	0	0	0	0	0	0
17 = Saldo aus der Investitionstätigkeit	18.434,46	0	0	0	0	0	0	0



# STADT FORST (LAUSITZ)

---

## ANLAGEN

**Übersicht über die Ergebnisentwicklung**  
gemäß § 4 Abs. 3 KomHKV

**Haushaltsjahr 2020**

- in EUR -

	Ergebnis	Ergebnis des Vorjahres	Ansatz des Vorjahres	Ansatz des Haushaltsjahres	Planung Haushaltsjahr +1	Planung Haushaltsjahr +2	Planung Haushaltsjahr +3
	2017	2018	2019	2020	2021	2022	2023
	0	1	2	3	4	5	6
<b>Ordentliches Ergebnis gemäß Ergebnishaushalt/-rechnung</b>	-988.939,63	911.333,08	-242.600	-455.700	133.700	293.900	411.100
+ Fehlbeträge aus Vorjahren	-291.402,38	-1.272.473,23	-340.058	-3.658	-76.358	0	0
<b>ordentliches Ergebnis unter Berücksichtigung von Fehlbeträgen aus Vorjahren</b>	<b>-1.280.342,01</b>	<b>-361.140,15</b>	<b>-582.658</b>	<b>-459.358</b>	<b>57.342</b>	<b>293.900</b>	<b>411.100</b>
+ Entnahme aus Rücklage Überschüsse des ordentlichen Ergebnisses aus Vorjahren	0,00	0,00	0	0	0	0	0
+ Überschüsse des außerordentlichen Ergebnisses des laufenden Jahres	7.868,78	21.082,33	579.000	383.000	0	0	0
+ Entnahme aus Rücklage Überschüsse des außerordentlichen Ergebnisses aus Vorjahren	0,00	0,00	0	0	0	0	0
<b>ordentliches Jahresergebnis nach Heranziehung von Ersatzdeckungsmitteln gem. § 26 Abs. 2 und 3 KomHKV</b>	<b>-1.272.473,23</b>	<b>-340.057,82</b>	<b>-3.658</b>	<b>-76.358</b>	<b>57.342</b>	<b>293.900</b>	<b>411.100</b>
Zuführung an Rücklage aus Überschüssen des ordentlichen Ergebnisses gem. § 26 Abs. 1 KomHKV	0,00	0,00	0	0	57.342	293.900	411.100
<b>außerordentliches Ergebnis gemäß Ergebnishaushalt/-rechnung</b>	<b>7.868,78</b>	<b>21.082,33</b>	<b>579.000</b>	<b>383.000</b>	<b>202.000</b>	<b>47.000</b>	<b>42.000</b>
+ Fehlbeträge aus Vorjahren	0,00	0,00	0	0	0	0	0
<b>außerordentliches Ergebnis unter Berücksichtigung von Fehlbeträgen aus Vorjahren</b>	<b>7.868,78</b>	<b>21.082,33</b>	<b>579.000</b>	<b>383.000</b>	<b>202.000</b>	<b>47.000</b>	<b>42.000</b>
- Überschussverwendung zum Ausgleich des ordentlichen Ergebnisses	7.868,78	21.082,33	579.000	383.000	0	0	0
+ Entnahme aus Rücklage aus Überschüssen des außerordentlichen Ergebnisses aus Vorjahren	0,00	0,00	0	0	0	0	0
<b>außerordentl. Jahresergebnis nach Verwendung als/ Heranziehung von Ersatzdeckungsmitteln gem. § 26 Abs. 3, 5 und 6 KomHKV</b>	<b>0,00</b>	<b>0,00</b>	<b>0</b>	<b>0</b>	<b>202.000</b>	<b>47.000</b>	<b>42.000</b>
Zuführung an Rücklage aus Überschüssen des außerordentlichen Ergebnisses	0,00	0,00	0	0	202.000	47.000	42.000
<b>Stand der Rücklage aus Überschüssen des ordentlichen Ergebnisses</b>	<b>0,00</b>	<b>0,00</b>	<b>0</b>	<b>0</b>	<b>57.342</b>	<b>351.242</b>	<b>762.342</b>
<b>Stand der Rücklage aus Überschüssen des außerordentlichen Ergebnisses</b>	<b>0,00</b>	<b>0,00</b>	<b>0</b>	<b>0</b>	<b>202.000</b>	<b>249.000</b>	<b>291.000</b>

**Übersicht über die aus Verpflichtungsermächtigungen  
voraussichtlich fällig werdenden Auszahlungen**  
gemäß § 3 Abs. 2 Nr. 2 KomHKV

**Haushaltsjahr 2020**

- in TEUR -

Verpflichtungsermächtigungen	voraussichtlich fällig werdende Auszahlungen				
	2021	2022	2023	2024	2025
	1	2	3	4	5
<b>2019</b>	30	0	0	0	0
<b>2020</b>	7.277	433	0	0	0
<b>Gesamtsumme Verpflichtungsermächtigungen:</b>	<b>7.307</b>	<b>433</b>	<b>0</b>	<b>0</b>	<b>0</b>
<b>Nachrichtlich:</b> Im mittelfristigen Finanzplanungs-Zeitraum vorgesehene Kreditaufnahme für Investitionen (ohne Umschuldungskredite)	223	0	0	0	0

**Verbindlichkeitenübersicht**  
gemäß § 3 Abs. 2 Nr. 3 KomHKV

**Haushaltsjahr 2020**

- in TEUR -

Art der Verbindlichkeiten	Stand zum 31.12. des Vorvorjahres	Voraussichtl. Stand zum 31.12. des Vorjahres	mit einer Restlaufzeit von			Voraussichtl. Stand zum 31.12. des Haushaltsjahres 2020
	2018	2019	bis zu einem Jahr	einem bis zu fünf Jahren	mehr als fünf Jahren	2020
	1	2	3	4	5	6
Anleihen	0	0	0	0	0	0
Verbindlichkeiten aus Krediten für Investitionen und Investitionsförderungsmaßnahmen	1.642	1.438	207	800	431	2.312
Verbindlichkeiten aus der Aufnahme Von Kassenkrediten	39.833	40.000	40.000	0	0	40.500
Verbindlichkeiten aus Rechtsgeschäften, die Kreditaufnahmen wirtschaftlich gleichkommen	0	0	0	0	0	0
erhaltene Anzahlungen	915	1.000	1.000	0	0	900
Verbindlichkeiten aus Lieferungen und Leistungen	1.161	1.200	1.200	0	0	1.000
Verbindlichkeiten aus Transferleistungen	818	800	800	0	0	800
Verbindlichkeiten gegenüber Sondervermögen	1.079	1.300	1.300	0	0	1.200
Verbindlichkeiten gegenüber verbundenen Unternehmen	13	15	15	0	0	15
Verbindlichkeiten gegenüber Zweckverbänden	0	0	0	0	0	0
Verbindlichkeiten gegenüber sonstigen Beteiligungen	15	20	20	0	0	20
sonstige Verbindlichkeiten	640	680	680	0	0	650
<b>Gesamtsumme Verbindlichkeiten</b>	<b>46.116</b>	<b>46.453</b>	<b>45.222</b>	<b>800</b>	<b>431</b>	<b>47.397</b>

**Rücklagen- und Rückstellungsübersicht**  
gemäß § 3 Abs. 2 Nr. 3 KomHKV

**Haushaltsjahr 2020**

- in TEUR -

Rücklagearten	Stand zum 31.12. des Vorvorjahres	voraussichtl. Stand zum 31.12. des Vorjahres	Zuführungen im Haus- haltsjahr	Inanspruch- nahme im Haushalts- jahr	Voraussichtl. Stand zum 31.12. des Haushalts- jahres 2020
	2018	2019	2020	2020	
	1	2	3	4	5
Rücklage aus Überschüssen des ordentlichen Ergebnisses	0	0	0	0	0
Rücklage aus Überschüssen des außerordentlichen Ergebnisses	0	0	0	0	0
<b>Gesamtsumme Überschussrücklagen</b>	<b>0</b>	<b>0</b>	<b>0</b>	<b>0</b>	<b>0</b>
Sonderrücklage aus noch nicht verwendeten investiven Schlüsselzuweisungen	0	0	0	0	0
Sonderrücklage aus der ehemaligen kameralen allgemeinen Rücklage	0	0	0	0	0
Sonderrücklage Stiftung Horno	2.649	2.644	0	3	2.641
Sonderrücklage Heiner-Schuster-Stiftung	42	42	0	0	42
<b>Gesamtsumme Sonderrücklagen</b>	<b>2.691</b>	<b>2.686</b>	<b>0</b>	<b>3</b>	<b>2.683</b>

**Rücklagen- und Rückstellungsübersicht**  
gemäß § 3 Abs. 2 Nr. 3 KomHKV

**Haushaltsjahr 2020**

- in TEUR -

Rückstellungsarten	Stand zum 31.12. des Vorvorjahres	voraussichtl. Stand zum 31.12. des Vorjahres	Zuführungen im Haus- haltsjahr	Inanspruch- nahme im Haushalts- jahr	Auflösung im Haus- haltsjahr	Voraussichtl. Stand zum 31.12. des Haushalts- jahres
	2018	2019	2020	2020	2020	2020
	1	2	3	4	5	6
<b>Rückstellungen für Pensionen und ähnlich Verpflichtungen</b>	<b>3.889</b>	<b>3.944</b>	<b>54</b>	<b>27</b>	<b>0</b>	<b>3.971</b>
davon Pensionsrückstellungen	3.092	3.120	30	0	0	<b>3.150</b>
davon Beihilferückstellungen	755	776	24	0	0	<b>800</b>
davon Altersteilzeitrück- stellungen	42	48	0	27	0	<b>21</b>
<b>Rückstellung für unterlassene Instandhaltung</b>	<b>0</b>	<b>0</b>	<b>0</b>	<b>0</b>	<b>0</b>	<b>0</b>
<b>Rückstellungen für die Rekultivierung und Nachsorge von Abfalldeponien</b>	<b>0</b>	<b>0</b>	<b>0</b>	<b>0</b>	<b>0</b>	<b>0</b>
<b>Rückstellung für die Sanierung von Altlasten</b>	<b>0</b>	<b>0</b>	<b>0</b>	<b>0</b>	<b>0</b>	<b>0</b>
<b>sonstige Rückstellungen</b>	<b>1.775</b>	<b>1.265</b>	<b>412</b>	<b>530</b>	<b>0</b>	<b>1.147</b>
davon Rückstellungen für unge- wisse Verbindlichkeiten im Rahmen des Finanzausgleichs und von Steuerschuldverhältnissen	0	0	0	0	0	<b>0</b>
davon Rückstellungen für drohende Verpflichtungen	125	123	16	10	0	129
aus Bürgschaften	0	0	0	0	0	<b>0</b>
aus Gewährleistungen	0	0	0	0	0	<b>0</b>
aus anhängigen Gerichtsverfahren	125	123	16	10	0	<b>129</b>
davon Rückstellung für nicht genommenen Urlaub	65	65	61	61	0	<b>65</b>
davon Rückstellung für Gleitzeitüberhänge	137	137	165	165	0	<b>137</b>
davon Rückstellung für Abfindungen einzelvertraglicher Regelungen	264	118	0	82	0	<b>36</b>
davon Rückstellung für sonstige Abfindungen	140	59	0	44	0	<b>15</b>
davon Rückstellung für leistungsorientierte Bezahlung	149	149	165	165	0	<b>149</b>
davon Jubiläumsrückstellung	30	30	5	3	0	<b>32</b>
davon Archivierungskosten- rückstellung	400	400	0	0	0	<b>400</b>
davon Jahresabschlusskosten- rückstellung	0	0	0	0	0	<b>0</b>
davon Entschädigungsansprüche	164	164	0	0	0	<b>164</b>
davon für ausstehende Rechnungen	281	0	0	0	0	<b>0</b>
davon Rückstellungen für sonstige Verwahrungen	20	20	0	0	0	<b>20</b>
<b>Gesamtsumme Rückstellungen</b>	<b>5.664</b>	<b>5.209</b>	<b>466</b>	<b>557</b>	<b>0</b>	<b>5.118</b>



**Übersicht über Sonderposten und Erträge aus der Auflösung von Sonderposten**  
gemäß § 3 Abs. 2 Nr. 4 KomHKV

**Haushaltsjahr 2020**

- in TEUR -

Sonderpostenarten	Stand zum 31.12. des Vorvorjahres	voraus- sichtlicher Stand um 31.12. des Vorjahres	Erträge aus der Auflösung von Sonderposten			
			Ansatz des Haushalts- jahres	Planung Haushalts- jahr +1	Planung Haushalts- jahr +2	Planung Haushalts- jahr +3
	2018	2019	2020	2021	2022	2023
	1	2	3	4	5	6
Sonderposten aus Zuweisungen der öffentlichen Hand	51.909	52.428	3.431	3.308	3.154	2.985
Sonderposten aus Beiträgen, Baukosten- und Investitionszuschüssen	6.774	6.909	468	454	435	424
Sonstige Sonderposten	6.074	6.377	194	214	210	207
<b>Gesamtsumme</b>	<b>64.757</b>	<b>65.714</b>	<b>4.093</b>	<b>3.976</b>	<b>3.799</b>	<b>3.616</b>

**Übersicht über Erträge und Aufwendungen  
aus allgemeinen Umlagen und Sozialtransferleistungen  
gemäß § 3 Abs. 2 Nr. 5 KomHKV**

**Haushaltsjahr 2020**

- in TEUR -

	Ergebnis des Vorjahres	Ansatz des Vorjahres	Ansatz des Haushaltsjahres	Planung Haushaltsjahr +1	Planung Haushaltsjahr +2	Planung Haushaltsjahr +3
	2018	2019	2020	2021	2022	2023
	1	2	3	4	5	6
Erträge aus allgemeinen Umlagen	0	0	0	0	0	0
Aufwendungen für allgemeine Umlagen	8.340	8.570	8.940	8.590	8.590	8.590
davon für Amtsumlage	0	0	0	0	0	0
davon für Zweckverbandsumlagen	0	0	0	0	0	0
davon für Kreisumlage	8.340	8.570	8.940	8.590	8.590	8.590
<b>Saldo der Umlagen</b>	<b>-8.340</b>	<b>-8.570</b>	<b>-8.940</b>	<b>-8.590</b>	<b>-8.590</b>	<b>-8.590</b>
Erträge aus dem Ersatz für soziale Leistungen	62	61	57	57	57	57
Aufwendungen für Sozialtransferleistungen	210	240	268	268	268	268
<b>Saldo Sozialleistungen</b>	<b>-148</b>	<b>-179</b>	<b>-211</b>	<b>-211</b>	<b>-211</b>	<b>-211</b>

# STADT FORST (LAUSITZ)

---

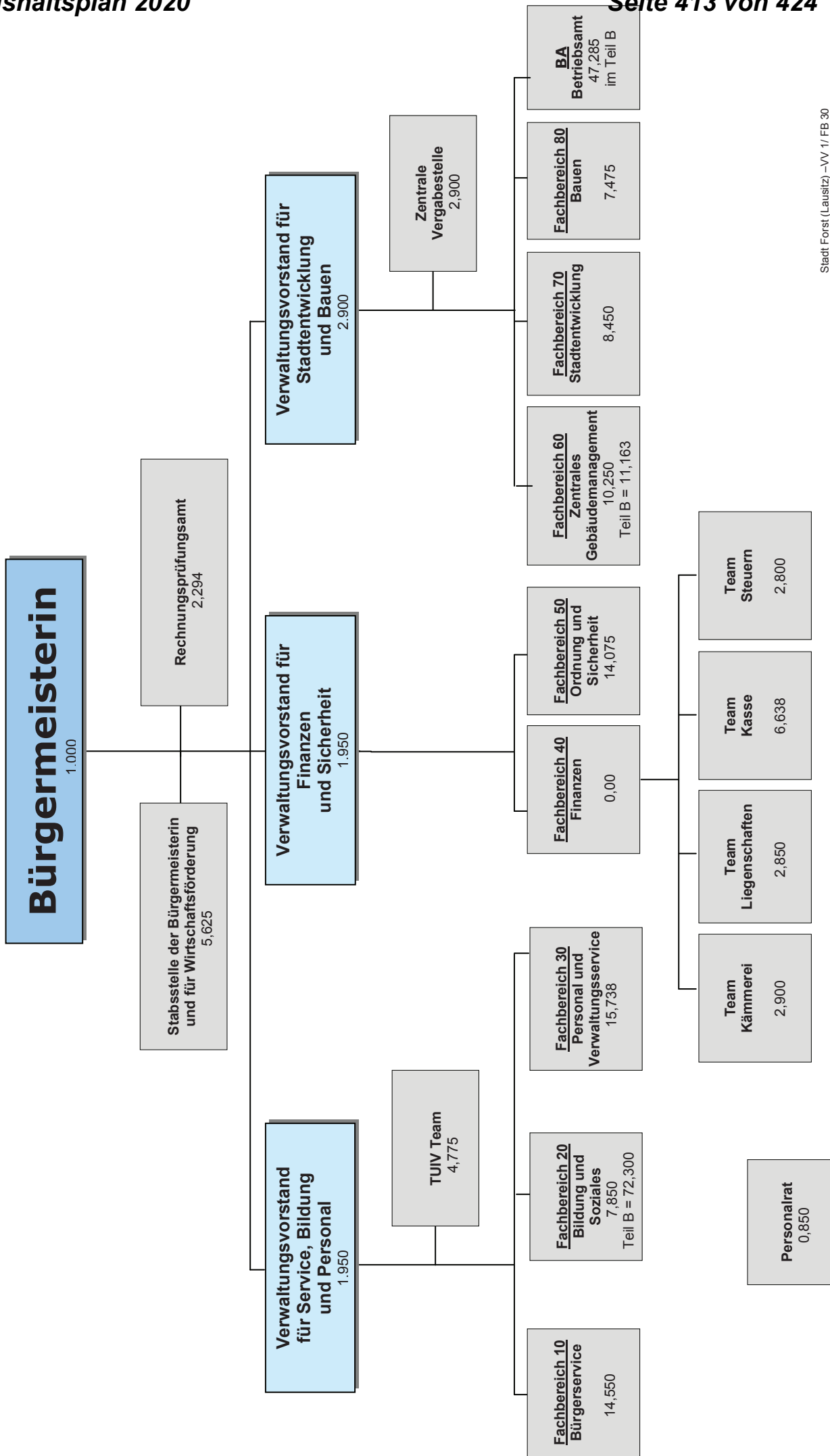
## STELLEN- PLAN

# STADT FORST (LAUSITZ) -Stellenplan-2020-

## **Inhaltsverzeichnis:**

- Organigramm 2020 mit Stellen
- Veränderungen Stellenplan 2020 zu 2019
- Zusammenstellung
- Gesamtübersicht - Teil 1- Beamte
- Gesamtübersicht - Teil 2- Tariflich Beschäftigte
- Teil 2 -Besondere Abschnitte- Auszubildende

# Organigramm der Stadt Forst (Lausitz)



Stadt Forst (Lausitz)  
 Fachbereich Personal und  
 Verwaltungsservice

18.09.2019

### Differenz Stellenplan 2020 zum Stellenplan 2019

**248,568 -/- 240,953 = + 7,615 Stellen in VZE**

Zugänge		Abgänge	
Kernverwaltung	Nachfolgeeinrichtungen	Kernverwaltung	Nachfolgeeinrichtungen
0,237 – Stundenerhöhung im RPA und FB 40	0,212 – Stundenerhöhung im Betriebsamt und Freibad	0,062 – Stundenreduzierung im FB 40	0,100 – Stundenreduzierung im Betriebsamt
5,550 – neue Stellen im FB 10, FB 30, FB 50, FB 60, FB 70 und Stabsstelle	2,731 – neue Stellen im Betriebsamt (Förderung), FB 20 und Freibad	0,951 – Wegfall Stellen im FB 40 und FB 50	0,002 – Wegfall Stellen im ZGM/Hausmeister und Bereich Straßenwesen
<i>SB Wohngeld 0,950</i> <i>Beauftr. E-Government 0,950</i> <i>SB Brandschutz 0,800</i> <i>SB Energiemanagement 0,950</i> <i>SB Koord. Klinger See 0,950</i> <i>SB Projektmanagement / Strukturentwicklung 0,950</i>	<i>Arbeiter/in Grünflächen (Förderung nach § 16 i SGB II) 0,950</i>  <i>Sozialarbeiter/in 0,950</i> <i>Saisonkraft FA für Bäderbetriebe 0,831</i>	<i>SB Liegenschaften 0,950</i> <i>SB Marktaufsicht 0,001</i>	<i>SB Techn.-Infr.Geb. 0,001</i> <i>Ltr. Straßenwesen 0,001</i>
5,787	2,943	1,013	0,102
<b>+ 8,730</b>		<b>- 1,115</b>	
<b>Gesamt + 7,615</b>			

Stadt Forst (Lausitz)  
 Fachbereich Personal und  
 Verwaltungsservice

Zusammenstellung

18.09.2019

**Stellenplan (in Vollzeiteinheiten)**

**Haushaltsjahr 2020**

**Stellenübersicht - Gesamt**

		<b>Stellen im Haushaltsjahr insgesamt</b>	<b>Stellen im Vorjahr insgesamt</b>	<b>Zahl der tatsächlich besetzten Stellen am 30.06. des Vorjahres</b>
<b>Teil 1</b>	Beamte	<b>4,938</b>	<b>5,000</b>	<b>4,875</b>
<b>Teil 1</b>	Tariflich Beschäftigte	<b>243,630</b>	<b>235,953</b>	<b>226,674</b>
	<b>Gesamt</b>	<b>248,568</b>	<b>240,953</b>	<b>231,549</b>

## Stellenplan (in Vollzeitereinheiten)

Datum: 01.01.2020

## Haushaltsjahr 2020

## Teil 1 - Gesamtübersicht

## 1. Beamte

Seite: 1

Wahlbeamte und Laufbahn- gruppen	Besoldungs- gruppe	Stellen im Haushaltsjahr		Stellen im Vorjahr	Zahl der tatsächlich besetzten Stellen am 30.06 des Vor- jahres	Erläuterungen
		-insgesamt-	davon ausge- sondert			
-1-	-2-	-3-	-4-	-5-	-6-	-7-
Beamte auf Zeit	B2	1,000	0,000	1,000	1,000	
gehobener Dienst	A14	3,000	0,000	3,000	3,000	
mittlerer Dienst	A8	0,938	0,000	1,000	0,875	
<b>Insgesamt</b>		4,938	0,000	5,000	4,875	



**Stellenplan (in Vollzeitinheiten)**  
**Haushaltsjahr 2020**  
**2. Tariflich Beschäftigte**

Datum: 01.01.2020

Seite: 1

Entgeltgruppe	Stellen im Haushaltsjahr	Stellen im Vorjahr	Zahl der tatsächlich besetzten Stellen am 30.06 des Vorjahres	Erläuterungen
-1-	-2-	-3-	-4-	-5-
S11b	1,825	0,875	0,875	
E12	6,700	4,800	5,750	
E11	3,950	5,850	4,900	
E10	22,275	19,376	19,781	
E9c	7,400	2,700	5,450	
E9b	13,900	15,100	13,000	
E9a	25,356	22,407	23,575	
E8	24,488	28,251	22,532	
E7	4,750	4,550	4,750	
E6	12,475	12,475	12,475	
E5	18,613	18,696	16,957	
E4	19,076	18,276	19,176	
E3	23,690	23,465	21,315	
E2	1,807	1,807	1,213	
S18	0,775	0,775	0,750	
S17	3,975	3,975	3,975	
S16	2,250	2,250	2,250	
S13	0,750	0,750	0,750	
S12	0,950	0,950	0,950	
S9	0,750	0,750	0,750	
S8a	47,250	47,875	45,500	
S4	0,625			
<b>Insgesamt</b>	<b>243,630</b>	<b>235,953</b>	<b>226,674</b>	

**Stellenplan (in Vollzeitinheiten)  
Haushaltsjahr 2020  
Teil 2 - Besondere Abschnitte**

Datum: 01.01.2020

Seite: 1

1. Probebeamte, Anwärter und Auszubildende	Art der Vergütung	Anzahl	beschäftigt am 01.10. des Vorjahr	Erläuterungen
Bezeichnung				
-1-	-2-	-3-	-4-	-5-
Azubi - Verwaltungsfachangestellte/r	Ausbildungsvergütung	1,000	1,000	
Azubi - Verwaltungsfachangestellte/r	Ausbildungsvergütung	1,000	1,000	
Azubi - Verwaltungsfachangestellte/r	Ausbildungsvergütung	1,000	1,000	
Azubi - Verwaltungsfachangestellte/r	Ausbildungsvergütung	1,000	1,000	
Azubi - Verwaltungsfachangestellte/r	Ausbildungsvergütung	1,000	1,000	
Azubi - Verwaltungsfachangestellte/r	Ausbildungsvergütung	1,000	1,000	
Azubi - Fachrichtung Bibliothek	Ausbildungsvergütung	1,000	1,000	
<b>Insgesamt</b>		<b>7,000</b>	<b>6,000</b>	

# STADT FORST (LAUSITZ)

---

## WIRTSCHAFTS- PLAN

*FORSTER  
WOHNUNGSBAU-  
GESELLSCHAFT  
MBH*

**Festsetzungen nach § 14 Abs. 1 Nr. 1 EigV  
für das Wirtschaftsjahr 2020**  
(Bschlussvorlage zur Aufsichtsratssitzung am 26.11.2020)

<b>1. Es betragen</b>	.
<b>1.1. im Erfolgsplan</b>	
die Erträge	9.485,0 TEUR
die Aufwendungen	9.205,2 TEUR
der Jahresgewinn	279,8 TEUR
der Jahresverlust	
<b>1.2. im Finanzplan</b>	
Mittelzufluss/Mittelabfluss aus laufender Geschäftstätigkeit	3.018,5 TEUR
Mittelzufluss/Mittelabfluss aus der Investitionstätigkeit	-2.877,0 TEUR
Mittelzufluss/Mittelabfluss aus der Finanzierungstätigkeit	-441,0 TEUR
<b>2. Es werden festgesetzt</b>	
<b>2.1. der Gesamtbetrag der Kreditaufnahmen auf</b>	3.133,0 TEUR
<b>2.2. der Gesamtbetrag der Verpflichtungsermächtigungen auf</b>	0,0 TEUR

Forst (Lausitz),

Klinke  
Geschäftsführerin

Forster Wohnungsbaugesellschaft mbH  
Cottbuser Str. 27 D, 03149 Forst (Lausitz)

Erfolgsplan nach Eigenbetriebsverordnung							
Beschlussvorlage zur Aufsichtsratssitzung am 26.11.2020							
		Ergebnis des Vorjahres	Ansatz des lfd. Jahres	Ansatz des Planwirt- schafts- jahres	Planwirt- schaftsjahr +1	Planwirt- schaftsjahr +2	Planwirt- schaftsjahr +3
		2018	2019	2020	2021	2022	2023
		TEUR	TEUR	TEUR	TEUR	TEUR	TEUR
1.	Umsatzerlöse						
	aus Hausbewirtschaftung	9.878,5	9.650,0	9.260,0	9.150,0	9.140,0	9.090,0
	darunter aus Umlagen		2.900,0	2.700,0	2.600,0	2.600,0	2.600,0
	aus Betreuung	109,7	107,0	105,0	105,0	105,0	105,0
	<b>Umsatzerlöse gesamt</b>	<b>9.988,2</b>	<b>9.757,0</b>	<b>9.365,0</b>	<b>9.255,0</b>	<b>9.245,0</b>	<b>9.195,0</b>
2.	Erhöhung oder Verminderung des Bestandes an fertigen und unfertigen Erzeugnissen	20,0	-200,0	-100,0	0,0	0,0	0,0
3.	Sonstige betriebliche Erträge	443,8	110,0	110,0	110,0	110,0	110,0
	davon Auflösung von Sonderposten mit Rücklageanteil						
4.	Materialaufwand						
	a) Aufwendungen für Roh-, Hilfs- und Betriebsstoffe und für bezogene						
	b) Aufwendungen für bezogene Leistungen (Hausbewirtschaftung)	-4.371,8	-4.290,0	-4.340,0	-4.140,0	-4.130,0	-4.120,0
	davon						
	Betriebskosten		-3.100,0	-3.000,0	-3.000,0	-3.000,0	-3.000,0
	Instandhaltungskosten		-1.150,0	-1.300,0	-1.100,0	-1.100,0	-1.100,0
	andere Aufwendungen		-40,0	40,0	-40,0	-30,0	-30,0
5.	Personalaufwand				-1.080,0	-970,0	-950,0
	a) Löhne und Gehälter	-1.213,6	-1.110,0	-970,0			
	soziale Abgaben und Aufwendungen für die Altersversorgung	-194,7	0,0	-200,0			
	davon für Altersversorgung						
6.	Abschreibungen						
	a) auf immat.Vermögensgegenstände des AV und Sachanlagen	-2.074,5	-2.061,6	-2.044,7	-1.825,4	-1.806,7	-1.656,6
	b) auf Vermögensgegenstände des Umlaufvermögens						
7.	Sonstige betriebliche Aufwendungen	-851,7	-380,0	-380,0	-380,0	-380,0	-380,0
8.	Erträge aus Beteiligungen						
9.	Erträge aus anderen Wertpapieren und Ausleihungen des Finanzanlagevermögens	9,1					
10.	Sonstige Zinsen und ähnliche Erträge	13,9	10,0	10,0	10,0	10,0	10,0
11.	Abschreibungen auf Finanzanlagen und auf Wertpapiere des UV						
12.	Zinsen und ähnliche Aufwendungen	-1.127,8	-1.010,0	-934,0	-725,0	-683,0	-620,0
13.	<b>Ergebnis der gewöhnlichen Geschäftstätigkeit</b>	<b>640,9</b>	<b>825,4</b>	<b>516,3</b>	<b>1.224,6</b>	<b>1.395,3</b>	<b>1.588,4</b>
14.	Erträge aus Gewinngemeinschaften						
15.	Aufwendungen aus						
16.	Außerordentliche Erträge						
17.	Außerordentliche Aufwendungen						
18.	Außerordentliches Ergebnis						
19.	Steuern vom Einkommen und Ertrag	0,0					
20.	Sonstige Steuern	-239,0	-250,5	-236,5	-230,5	-230,5	-230,5
21.	<b>Jahresfehlbetrag/Jahresüberschuss</b>	<b>401,9</b>	<b>574,9</b>	<b>279,8</b>	<b>994,1</b>	<b>1.164,8</b>	<b>1.357,9</b>

Forster Wohnungsbaugesellschaft mbH  
Cottbuser Str. 27 D, 03149 Forst (Lausitz)

Finanzplan (DRS21)								
Beschlussvorlage zur Aufsichtsratssitzung am 26.11.2020								
			Ergebnis des Vorjahres	Ansatz des lfd. Jahres	Ansatz des Planwirt- schafts- jahres	Planwirt- schaftsjahr +1	Planwirt- schaftsjahr +2	Planwirt- schaftsjahr +3
			2018	2019	2020	2021	2022	2023
			TEUR	TEUR	TEUR	TEUR	TEUR	TEUR
1.		Periodenergebnis vor außerordentlichen Posten	401,9	574,9	279,8	994,1	1.164,8	1.357,9
2.	+/-	Abschreibungen/Zuschreibungen auf Gegenstände des AV	2.074,5	2.061,6	2.044,7	1.825,4	1.806,7	1.656,6
3.	+/-	Zunahme/Abnahme der Rückstellungen	265,0	-300,0	-300,0	-200,0	-200,0	-200,0
4.	+/-	sonstige zahlungsunwirksame Aufwendungen und Erträge	-43,0					
5.	-/+	Zunahme/Abnahme der Vorräte, der Forderungen aus Lieferungen und Leistungen sowie anderer Aktiva	56,1	-430,0	-230,0	-230,0	-230,0	-230,0
6.	+/-	Zunahme/Abnahme der Verbindlichkeiten aus L&L sowie anderer Passiva	-111,6	0,0	300,0	250,0	250,0	250,0
7.	-/+	Gewinn/Verlust aus dem Abgang von Gegenständen des	106,6					
8.	+/-	Zinsaufwendungen/Zinserträge	1.113,9	1.000,0	924,0	715,0	673,0	610,0
9.	-	Sonstige Beteiligungserträge						
10.	+/-	Aufwendungen/Erträge aus außerordentlichen Posten						
11.	+/-	Ertragsteueraufwand/-ertrag						
12.	+	Einzahlungen aus außerordentlichen Posten						
13.	-	Auszahlungen aus außerordentlichen Posten						
14.	-/+	Ertragsteuerzahlungen						
15.		<b>Cashflow aus lfd. Geschäftstätigkeit</b>	<b>3.863,4</b>	<b>2.906,5</b>	<b>3.018,5</b>	<b>3.354,5</b>	<b>3.464,5</b>	<b>3.444,5</b>
16.	+	Einzahlungen aus Abgängen von Gegenständen des immateriellen Anlagevermögens						
17.	-	Auszahlungen für Investitionen in das immaterielle Anlagevermögen						
18.	+	Einzahlungen aus Abgängen von Gegenständen des Sachanlagevermögens	236,9	20,0	20,0	20,0		
19..	-	Auszahlungen für Investitionen in das Sachanlagevermögen	-260,2	-430,0	-3.040,0	-260,0	-260,0	-210,0
20.	+	Einzahlungen aus Abgängen von Gegenständen des Finanzanlagevermögens						
21.	-	Auszahlungen für Investitionen in das Finanzanlagevermögen						
22.	+	Einzahlungen aus Abgängen aus dem Konsolidierungskreis						
23.	-	Auszahlungen für Zugänge aus dem Konsolidierungskreis						
24.	+	Einzahlungen aufgrund von Finanzmittelanlagen im Rahmen der kurzfristigen Finanzdisposition	-143,8	133,0	133,0			
25.	-	Auszahlungen aufgrund von Finanzmittelanlagen im Rahmen der kurzfristigen Finanzdisposition						

Forster Wohnungsbaugesellschaft mbH  
Cottbuser Str. 27 D, 03149 Forst (Lausitz)

26.	+	Einzahlungen aus außerordentlichen Posten						
27.	-	Auszahlungen aus außerordentlichen Posten						
28.	+	Erhaltene Zinsen	13,9	10,0	10,0	10,0	10,0	10,0
29.	+	Erhaltene Dividenden						
<b>30.</b>		<b>Cashflow aus der</b>						
<b>=</b>		<b>Investitionstätigkeit</b>	<b>-153,2</b>	<b>-267,0</b>	<b>-2.877,0</b>	<b>-230,0</b>	<b>-250,0</b>	<b>-200,0</b>
31.	+	Einzahlungen aus Eigenkapitalzuführungen von Gesellschaftern des Mutterunternehmens						
32.	+	Einzahlungen aus Eigenkapitalzuführungen von anderen Gesellschaftern						
33.	-	Auszahlungen aus Eigenkapitalzuführungen an Gesellschafter des Mutterunternehmens						
34.	-	Auszahlungen aus Eigenkapitalzuführungen an andere Gesellschafter						
35.	+	Einzahlungen aus der Aufnahme von (Finanz-) Krediten		133,0	3.133,0			
36.	-	Auszahlungen aus der Tilgung (Finanz-)Krediten	-2.696,7	-2.760,0	-2.640,0	-2.645,0	-2.609,0	-2.640,0
37.	+	Einzahlungen aus erhaltenen Zuschüssen/Zuwendungen						
38.	+	Einzahlungen aus außerordentlichen Posten						
39.	-	Auszahlungen aus außerordentlichen Posten						
40.	-	Gezahlte Zinsen	-1.127,9	-1.010,0	-934,0	-725,0	-683,0	-620,0
41.	-	gezahlte Dividenden an Gesellschafter des Mutterunternehmens						
42.	-	gezahlte Dividenden an andere Gesellschafter						
<b>43.</b>	<b>=</b>	<b>Cashflow aus der</b>						
		<b>Finanzierungstätigkeit</b>	<b>-3.824,6</b>	<b>-3.637,0</b>	<b>-441,0</b>	<b>-3.370,0</b>	<b>-3.292,0</b>	<b>-3.260,0</b>
44.		Zahlungswirksame Veränderung des Finanzmittelfonds (Summe aus 15,30, 43)	-114,4	-697,5	-299,5	-245,5	-77,5	-15,5
45.	+/-	Wechselkurs- und bewertungsbedingte Änderungen des Finanzmittelfonds						
46.	+/-	konsolidierungskreisbedingte Änderungen des Finanzmittelfonds						
47.	+	Finanzmittelfonds am Anfang der Periode	2.553,9	2.439,5	1.742,0	1.442,5	1.197,0	1.119,5
<b>48.</b>	<b>=</b>	<b>Finanzmittelfonds am Ende der Periode (Summe aus 44 bis 47)</b>	<b>2.439,5</b>	<b>1.742,0</b>	<b>1.442,5</b>	<b>1.197,0</b>	<b>1.119,5</b>	<b>1.104,0</b>

Die Treuhandguthaben in Höhe von 174,2 TEUR sind nicht im Finanzmittelbestand nach EigV am 31.12.2018 enthalten. Die Bausparguthaben in Höhe von 623,3 TEUR am 31.12.18 werden nicht in Pos. 48 aufgezeigt, da sie bei allen Finanzbetrachtungen (z.B. Kapitalflussrechnung) bei der Veröffentlichung im Unternehmensregister außer acht gelassen und in der Bilanz Aktiva B III/2. auch extra dargestellt werden.

Forster Wohnungsbaugesellschaft mbH  
Cottbuser Straße 27D, 03149 Forst

### Stellenübersicht FWG mbH 2020

lfd. Nr.	Funktionsbezeichnung	Gehaltsgruppe	Zahl der Stellen Geschäftsjahr	Zahl der Stellen Vorjahr (2019)	Erläuterungen
1	Geschäftsführerin	außertariflich	1	1	
2	Technische Prokuristin	5 A + Zuschlag Prokura	1	1	
3	Kaufmännische Prokuristin	5 A + Zuschlag Prokura	1	1	
4	Sekretärin	3	1	1	
5	kaufmännische Sachbearbeiter	3	3	3	
		3a	1	1	
		4	2	2	
6	technische Sachbearbeiter	3	4	4	
		4a	2	3	
7	Auszubildener	3. Lehrjahr	1	1	Beginn 09/2017
			<b>17</b>	<b>18</b>	

Es gilt der Tarifvertrag für Angestellte und gewerbliche Arbeitnehmer in der Wohnungs- und Immobilienwirtschaft.